
◆ 特点

- ◇ 90A 触点切换能力
- ◇ 功耗低，脉冲驱动
- ◇ 抗短路分断能力高达 4.5KA (PK 值)
- ◇ 触点间耐压高达 3KV
- ◇ 可供单线圈和双线圈
- ◇ 环保产品 (符合 RoHS)
- ◇ 外形尺寸: 38mm × 30mm × 16.5mm

◆ 触点负载

型号	WJ31S
额定负载	90A 250VAC
最大切换电流	90A
最大切换电压	250VAC
最大切换功率	22,500VA

◆ 性能参数

触点材料	银合金	
接触电阻	1mΩ	Max.
吸合时间	20ms.	Max.
释放时间	20ms.	Max.
绝缘电阻	1,000MΩ Min. (DC500V)	
介质耐压	触点与触点间: AC3,000V; 50/60Hz 1min	
	触点与线圈间: AC4,000V; 50/60Hz 1min	
爬电距离	8mm	
抗振动	10~55Hz, 双振幅1.5mm	
抗冲击	耐久	100G min
	误动作	10G min
寿命	机械寿命 (每小时 1800 次)	100,000 次
	电气寿命 (每小时 120 次)	10,000 次
环境温度	-40°C~+85°C	
湿度	5%~85%RH	

◆ 线圈参数 (at 20°C)

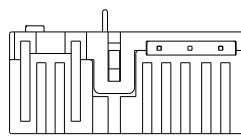
标准型

额定电压 (VDC)	电阻 ±10% (Ω)			动作/复归电压 (Max) (VDC)	脉冲宽度 (ms)	额定功率
	单线圈	双线圈				
5	16.6	8.3	8.3	70% 额定电压	100min	单/双 1.5W/3W
6	24	12	12			
9	54	27	27			
12	96	48	48			
24	384	192	192			
48	1536	768	768			

◆ 订货标记

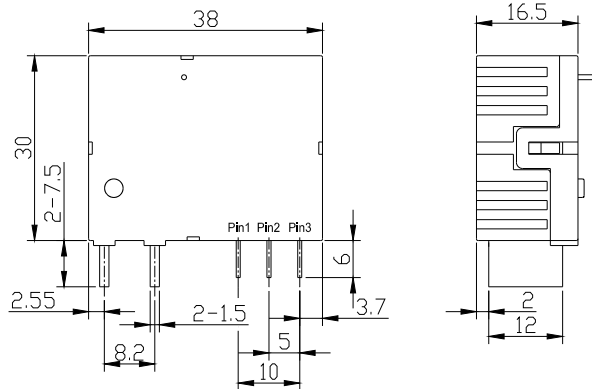
WJ31S	90A	12	D	2	XXX	
						客户要求的类型
						线圈规格：1-表示单线圈；2-表示双线圈
						线圈类型：D-表示标准型
						线圈规格 (VDC)：05, 06, 09, 12, 24, 48
						额定电流：90A
						基础型号：WJ31S, 触点组数：1 组

◆ 外形图 (单位：mm)

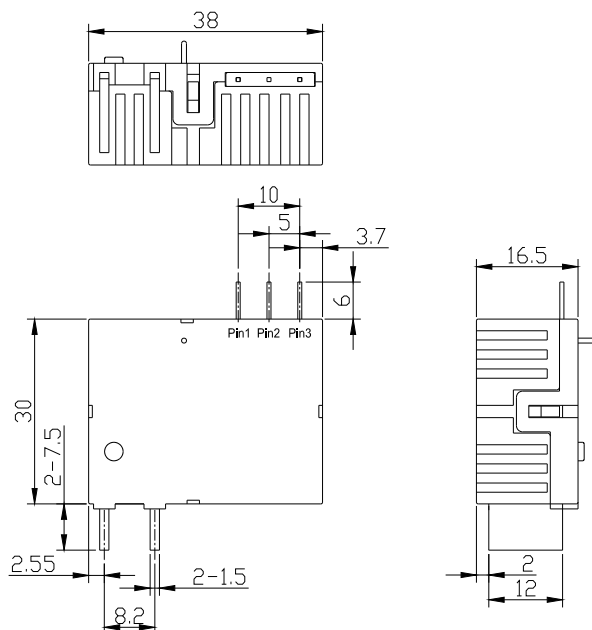


备注：产品部分外形尺寸未注明尺寸公差，
当<1mm，公差为±0.2mm；
当在1-5mm，公差为±0.3mm；
当>5mm，公差为±0.4mm。

Type A
(单线圈无 Pin1 脚)



Type B
(单线圈无 Pin1 脚)



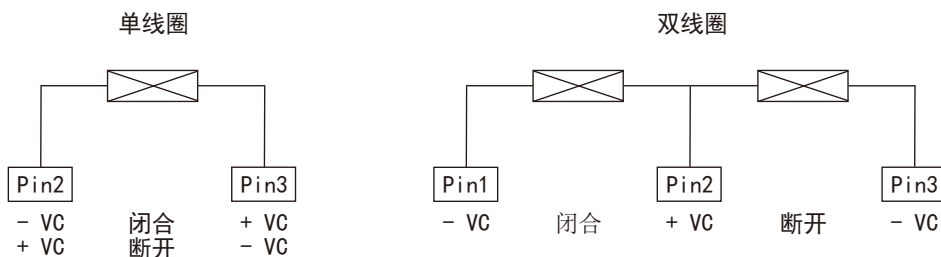
◆ 典型用途

◇ 复合开关

◇ 电气远程控制

◇ 电气设备

◆ 接线图



注意事项:

- 1、磁保持继电器出厂状态为动作状态，但因运输或继电器安装时受到冲击及应力等因数的影响，触点可能会改变状态，在使用时可根据需求将其重新恢复到需求状态；
- 2、为了确保磁保持继电器的动作或复归，施加至线圈上的激励电压应达到线圈额定电压，脉冲宽度应大于动作或复归时间的5倍；不要同时向动作线圈及复归线圈施加电压，施加线圈之激励电压时时间不要超过1分钟；
- 3、不带软铜电刷线的磁保持继电器负载端子引出脚不能焊锡，不能随意扳动，且不能同时刚性固定两引出脚；
- 4、继电器使用环境不能出现腐蚀性气体及其它恶劣环境因数。

声明:

本产品规格书仅供客户使用时参考，若有更改，恕不另行通知。
客户应根据其具体应用领域的性能参数要求选择合适产品型号，如因选型不当所造成的责任与损失将由客户承担。
如需获取更多技术支持，请联系万佳公司。