

SIEMENS



# SIRIUS ACT 一 见证卓越

西门子新一代按钮指示灯产品



SIRIUS  
ACT  
样本

2016版

[siemens.com.cn/sirius-act](http://siemens.com.cn/sirius-act)





2 引言

4 SIRIUS ACT 按钮和指示灯

4 常规数据

按钮头和信号指示设备, 22 mm, 圆形, 塑料, 黑色

12 成套按钮和指示灯

18 一体式按钮和指示灯

19 按钮头和指示灯头

按钮头和信号指示设备, 22 mm, 圆形, 金属, 亚光

31 成套按钮和指示灯

37 一体式按钮和指示灯

38 按钮头和指示灯头

按钮头和信号指示设备, 22 mm, 圆形, 金属, 亮光

50 成套按钮和指示灯

55 一体式按钮和指示灯

56 按钮头和指示灯头

按钮头和信号指示设备, 扁平设计, 30 mm, 圆形, 金属, 亚光

67 按钮头和指示灯头

按钮头和信号指示设备, 客户定制

70 定制钥匙操作按钮

71 镭射印字

中座

72 不带模块的中座

73 带模块的中座

用于按钮头和信号指示设备的模块

74 触点模块

75 LED 模块

77 AS-i 接口模块

78 ID 钥匙操作按钮电子模块

按钮盒

79 常规数据

80 空按钮盒

81 标准成套按钮盒

84 AS-i 可通讯成套按钮盒

86 用于按钮盒的模块

89 双手操作控制台

附件

标签

90 - 插入式标签

93 - 用于标签的标签架

94 - 方形标签

101 - 按钮盒标签

105 - 使用激光打印机制作标签

106 - 其它标签

107 防护类附件

111 按钮操作头相关

112 钥匙相关

113 按钮盒相关

115 其它附件

116 附录

8WD 标准型信号灯柱

124 50mm 信号灯柱

127 70mm 信号灯柱

8WU 经济型信号灯柱

135 70mm 信号灯柱

注释:

重编码工具

例如从 3SB3 到 3SU1 参见

[www.siemens.com/sirius/conversion-tool](http://www.siemens.com/sirius/conversion-tool)

## 引言

### 概述



3SU1.0

3SU1.3

3SU1.5

3SU1.6

#### 按钮和指示灯

结构形式	22 mm	22 mm	22 mm	30mm
规格	22 mm	22 mm	22 mm	30mm
材料及款式	塑料	金属, 亚光	金属, 亮光	金属, 亚光, 纯平设计
<b>按钮头</b>				
标准按钮	✓	✓	✓	✓
带灯按钮	✓	✓	✓	✓
蘑菇头按钮	✓	✓	✓	--
急停按钮	✓	✓	✓	--
选择按钮	✓	✓	✓	✓
钥匙操作按钮	✓	✓	✓	✓
双位按钮	✓	✓	✓	--
摇杆操作按钮	✓	✓	✓	--
拨位按钮	✓	✓	✓	--
感应操作按钮	✓	✓	--	--
ID 钥匙操作按钮	✓	✓	--	--
行程扩展型按钮	✓	✓	✓	--
电位计	✓	✓	✓	--
<b>信号指示设备</b>				
指示灯	✓	✓	✓	✓
蜂鸣器	✓	✓	✓	--
<b>触点模块</b>				
单触点块	✓	✓	✓	✓
<b>LED 模块</b>				
集成 LED	✓	✓	✓	✓
<b>连接及通讯方式</b>				
螺钉式连接	✓	✓	✓	✓
笼卡式连接	✓	✓	✓	✓
焊接	✓	✓	✓	✓
支持 AS-Interface 通讯	✓	✓	✓	✓
支持 IO-Link 通讯	✓	✓	✓	✓

✓ 标准

-- 不存在





	3SU18 按钮盒	3SU18 双手操作控制台
<b>按钮盒</b>		
塑料	✓	✓
金属	✓	✓
<b>按钮头</b>		
标准按钮	✓	□
带灯按钮	✓	□
蘑菇头按钮	✓	✓
急停按钮	✓	✓
选择按钮	✓	□
钥匙操作按钮	✓	□
<b>信号指示设备</b>		
指示灯	✓	□
蜂鸣器	✓	□
<b>触点模块</b>		
单触点块	✓	✓
<b>连接及通讯方式</b>		
螺钉式连接	✓	✓
笼卡式连接	✓	□
卡装式	□	□
支持 AS-Interface 通讯	✓	□

✓ 标准

-- 不存在

□ 可选

#### AS-i 通讯解决方案

SIRIUS ACT 系列按钮和指示灯可借助不同的解决方案快速便捷地连接 AS-i 通讯系统。

#### 符合 ISO 13850 标准的 AS-i 紧急停止

通过可实现安全通讯的标准 AS-i 通讯，可以按照 ISO 13850 标准通过专用模块直接连接紧急停止指令装置。

#### AS-i 通讯按钮盒

带标准配件的按钮盒已包含在此产品目录中。针对客户定制按钮盒，请使用 SIRIUS ACT 选型工具进行选型。

#### PROFINET 解决方案

未来 SIRIUS ACT 的通讯类型还将得到进一步扩展，例如可直接连接 PROFINET 和 PROFIsafe。

#### RFID 身份验证解决方案

借助 ID 钥匙操作按钮可以对员工组或单个员工进行身份验证。借助彩色编码可实现快速识别，并可借助其四个功能等级进行灵活运用。

## 常规数据

### 概述



SIRIUS ACT 按钮和指示灯

SIRIUS ACT 采用模块化结构设计，该设计由按钮头、指示灯和安装在面板背面的触点模块和 LED 模块构成。针对最常见的应用条件则可提供由按钮头或指示灯头以及触点模块和/或 LED 模块组成的成套按钮和指示灯。

一体式按钮和指示灯中已经配备触点模块、LED 模块，且只需中座进行固定。

### 标准

- IEC 60947-1, EN 60947-1
- IEC 60947-5-1, EN 60947-5-1
- IEC 60947-5-5, EN 60947-5-5 (针对紧急停止指令装置)

### 规格

SIRIUS ACT 可提供四种规格：

- 塑料，22 mm，圆形，黑色
- 金属，22 mm，圆形，亚光
- 金属，22 mm，圆形，亮光
- 金属，30 mm，纯平设计，圆形，亚光

单个按钮指示灯由以下部分组成：

- 控制板前侧的按钮头或指示灯头
- 控制板后侧用于固定的中座
- 最多六个触点模块和/或一个 LED 模块（安装在中座上），对于单触点块可以堆叠组合使用
- 用于标记/标识的各种标签

可提供一体式的指示灯，蜂鸣器、电位计、感应操作按钮、行程扩展型按钮和指示灯。该一体式设计，电气部件已集成，只需进行接线。

### 概述

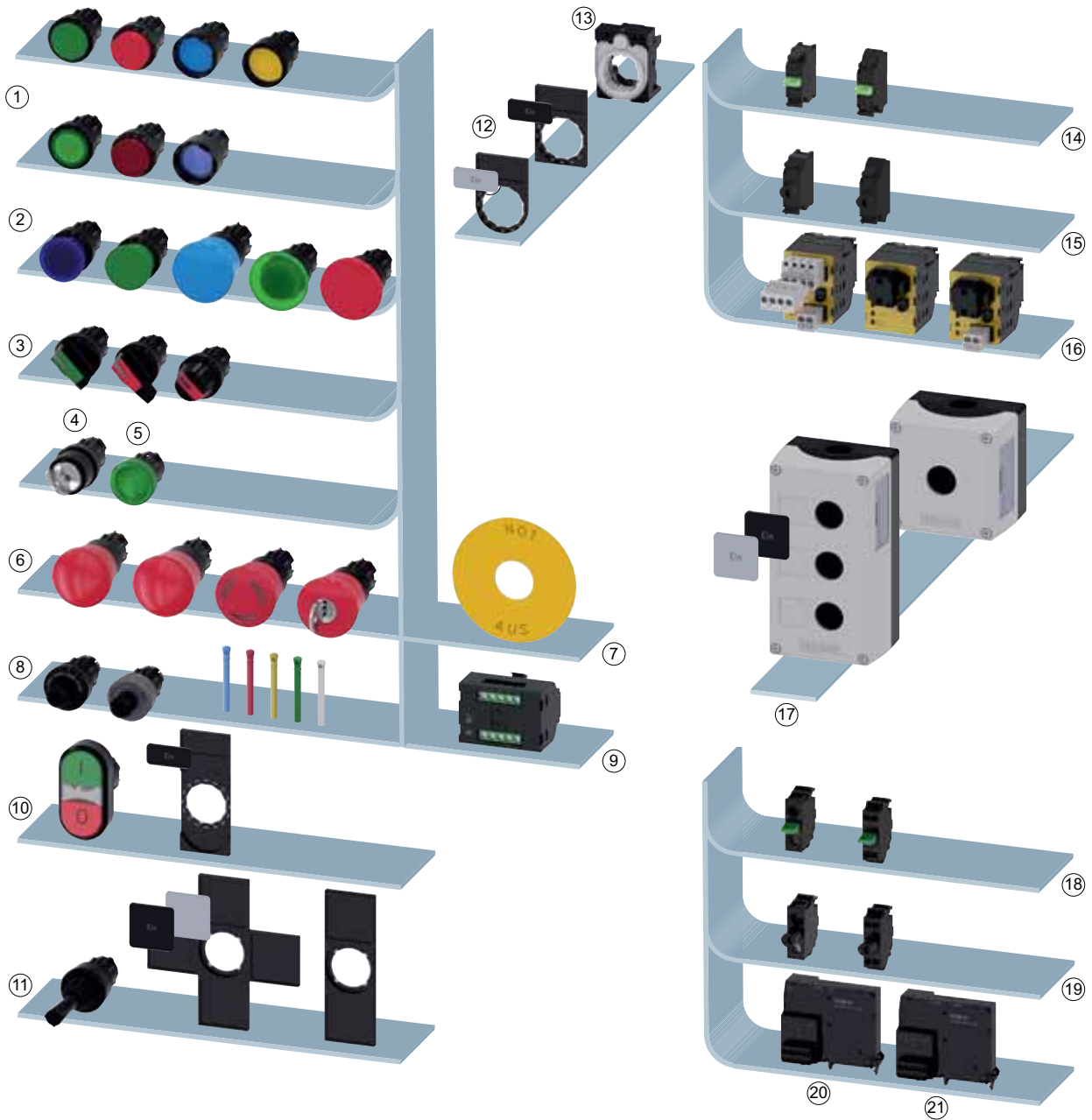
#### 模块化按钮和指示灯组合



#### 一体式按钮和指示灯组合



## 概述



- ① 标准按钮
- ② 蘑菇头按钮
- ③ 选择按钮
- ④ 钥匙操作按钮
- ⑤ 指示灯
- ⑥ 急停按钮
- ⑦ 急停按钮标签
- ⑧ ID 钥匙操作按钮
- ⑨ ID 钥匙操作按钮电子模块
- ⑩ 双位按钮, 标签支架, 标签
- ⑪ 摇杆操作按钮, 标签支架, 标签
- ⑫ 标签支架, 标签
- ⑬ 中座

- 前面板安装
- ⑭ 触点模块
- ⑮ LED 模块
- ⑯ AS-i 通讯模块
- ⑰ 按钮盒
- 配合按钮盒底部安装
- ⑱ 触点模块
- ⑲ LED 模块
- ⑳ IO-Link 模块
- ㉑ AS-i 通讯模块

SIRIUS ACT 按钮和指示灯系统概述

## 常规数据

### 概述

#### 功能特点

#### 使用方便

- 装配时按钮头的自固位功能
- 防扭转装置集成在受专利保护的中座方案当中
- 堆栈式触点模块

#### 坚固耐用

- 防护等级 IP69K
- LED 模块使用寿命高达 100,000 小时
- 机械使用寿命大约为  $10 \times 10^6$  次
- 仅凭借一颗螺栓实现可靠的牢固固定

#### 高质量通讯

- 按钮盒直接连接 AS-i 或通讯模块
- 在开关柜内直接连接 IO-Link 或 AS-i 接口

#### 触点模块和 LED 模块

触点模块配备有带活动双开关的蠕动开关元件（常开触点和常闭触点）。由此，即便在电压和电流较小（例如 5 V/1 mA）时，仍可确保较高的接触安全性。它既适用于电子控制系统，也适用于传统的控制系统。常闭触点模块具备强制性断开的特点。

仅提供带固定集成式 LED 的 LED 模块用于照明。

触点模块和 LED 模块均带有符合 EN 50013 标准的连接标识。

#### 模块的安装

针对 SIRIUS ACT，将模块（无需其它附件）安装在中座上。中座分为塑料型和金属型，这些中座均具备三模块安装位。针对摇杆操作按钮和带有四个开关位置的选择按钮可提供具备四个模块安装位的中座。

#### 接口类型

模块接口类型包括：

- 螺钉式连接
- 笼卡式连接或
- 焊接式连接（焊接  $0.8 \text{ mm} \times 0.8 \text{ mm}$ ）  
用于在电路板上的装配

### 概述

#### 选型工具



- 通过一目了然的菜单进行直观的导航，简单、快捷地进行选择
- 可图片预览选择的组件
- 借助交互式镭射印字工具在标准按钮和标签上进行镭射印字
- 只需一次配置，即可反复通过客户指定的产品编号或 CIN（配置识别号）订购
- 产品数据手册、证书、尺寸图、指导价格、镭射印字工具

关于选型工具请参见 [www.siemens.com/sirius-act/configurator](http://www.siemens.com/sirius-act/configurator)

**ID 钥匙操作按钮**

ID 钥匙操作按钮是电子式的，钥匙具有不同编码，最多可控制 4 个开关位置。借助不同编码的 4 个 ID 钥匙可选定 1-4 个位置。可根据彩色编码（黄色、蓝色、红色、绿色、白色）清楚区分 ID 钥匙。

ID 钥匙操作按钮的区别是：

- 前环原料
- 传统系列：1 + 4 非绝缘输出端
- 带 IO-Link 的系列：可进行单独编码

操作：

插入 ID 钥匙，通过旋转选择位置。即使在电子模块中，标准钥匙也可作为带 IO-Link 功能的 ID 钥匙操作按钮。白色 ID 钥匙交付时未进行编码



3SU1000-4WS10-0AA0  
塑料，黑色



3SU1030-4WS10-0AA0  
金属，亚光，22mm

**ID 钥匙操作按钮**

换挡位置数量	4	4
开关角度	45°	45°
工作原理	自锁型	自锁型
用于拔出钥匙的开关位置	O+I+II+III	O+I+II+III
颜色	黑色	黑色



3SU1400-1GC10-1AA0



3SU1400-1GD10-1AA0

**用于 ID 钥匙操作按钮的电子模块**

电源类型	--	通过 IO-Link 主站
协议支持	--	IO-Link 协议
IO-Link 协议		
常开触点数量	5	5
IO-Link 传输速率	--	COM2 (38.4 kBaud)



3SU1900-0FU60-0AA0

ID 组专用 ID 钥匙



3SU1900-0FV40-0AA0  
3SU1900-0FW30-0AA0  
3SU1900-0FX20-0AA0  
3SU1900-0FY50-0AA0

ID 钥匙

**ID 钥匙**

材料	塑料	塑料
RFID 编码装置的产品类型	单独编码，可多次进行参数化	ID 组 1 ID 组 2 ID 组 3 ID 组 4
颜色	白色	绿色 黄色 红色 蓝色

## 常规数据

### 使用

#### *SIRIUS ACT 的亮点*

##### 现代化设计

- 外观设计精美
- 设计和功能的完美结合

##### 使用方便

- 安装方式简单直观
- 单手安装
- 无需专用工具
- 面板开孔简单，无需预留键槽

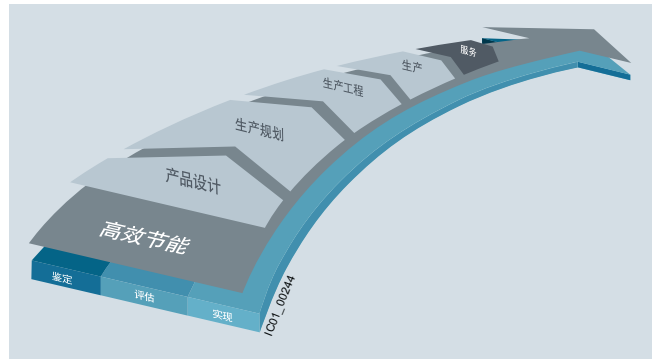
##### 坚固耐用

- 高防护等级 IP69K
- 在极端环境中使用
- 全系列等级一致，均达到 IP66/IP67/IP69K, 便于设计

##### 通讯

- 可连接最为常见的通讯系统 (AS-i 接口、IO-Link)
- 可通过 TIA-Portal 进行简单集成

### 高效节能方面的优势



#### 工业领域中的能源管理

##### 能源管理流程概览

针对工业领域中的高效能源管理（即用于最优化规划能源需求的流程）我们可为您提供独一无二的产品系列。我们将企业能源管理分为三个阶段，即鉴定、评估和实现，我们在每个阶段都会借助合适的硬件和软件解决方案为您提供支持。

创新型 SIRIUS 产品在很大程度上有助于实现设备的节能增效（参见 [www.siemens.com/sirius/energysaving](http://www.siemens.com/sirius/energysaving)）。

SIRIUS ACT 按钮和指示灯可为实现成套系统的高效节能提供如下支持：

- LED 技术有效降低了电流消耗
- 使用寿命长

### 应用领域

#### 环境条件

按钮和指示灯具有良好的耐候性 (KTW 24)，专门针对标准工业应用和船舶设备中的应用条件而设计。

#### 防爆型式“本质安全”EEx i，符合 ATEX 指令 94/9/EG 的要求

#### 符合 ISO 13850 标准的安全急停

SIRIUS ACT 急停按钮符合 IEC 60204-1 或 EN 60204-1 标准要求。

#### 安全电路

根据 IEC 60947-5-1 或 EN 60947-5-1 标准的要求需具备强制断开功能。出于对人身安全的考虑，应针对机器全部安全回路中的电气设备明确规定正确打开关闭触点开关元件的方法，并按照 IEC 60947-5-1 使用标识 (⊕) 加以标记。

在选择和正确连接相应的故障安全分析设备（例如 3SK11 安全开关设备、3RK3 模块化安全系统或 ASIsafe、SIMATIC 或 SINUMERIK 程序中的合适设备）时，可以借助急停按钮达到符合 EN ISO 13849-1 级别 4 的要求。

SIRIUS ACT 按钮和指示灯可以快速安全地集成于 AS-i 通讯系统中。

提供下列解决方案：

- AS-i 接口模块
- 适用于急停按钮的安全型 AS-i 接口模块
- 已装配完毕的 AS-i 接口按钮盒，带有 1 至 6 个单个按钮指示灯

#### IO-Link

SIRIUS ACT 按钮和指示灯可以快速且安全地连接 IO-Link。通过特殊的 IO-Link 模块进行连接。

## 技术数据

型号	3SU1..0-AA 3SU1..0-JA	3SU1..1-AA 3SU1..1-JA	3SU1..0-AB 3SU1..0-BB 3SU1..0-CB 3SU1..0-DB 3SU1..0-JB	3SU1..1-AB 3SU1..1-BB 3SU1..1-JB	3SU1..0-HC
产品类型	标准按钮				
操作头动作类型	自锁型		瞬动型		瞬动型, 自锁型
产品是否带灯	否	是	否	是	否
机械寿命 (通断操作次数)	500 000		10 000 000	3 000 000	1 000 000
最高操作频率	1/h	1 800	3 600		1 800
抗冲击 符合 IEC 60068-2-27 标准	11 ms, 50 g, 半波正弦				
抗振动 符合 IEC 60068-2-6 标准	20 ... 500 Hz:5 g				
防护等级 IP	IP66, IP67, IP69K				
运行过程中的气候等级 符合 EN 60721 标准	3K6, 3C3, 3S2, 3M6				
环境温度					
• 运行	°C	-25 ... +70			
• 存放	°C	-40 ... +80			

型号	3SU1.00-AA	3SU1.00-BA 3SU1.00-CA 3SU1.30-AA 3SU1.30-BA 3SU1.50-AA 3SU1.50-BA 3SU1.50-CA	3SU1.50-EA	3SU1.01-AA 3SU1.01-BA 3SU1.51-AA 3SU1.51-BA 3SU1.51-CA	3SU1.00-AD 3SU1.00-BD 3SU1.00-CD 3SU1.30-AD 3SU1.30-BD 3SU1.50-AD 3SU1.50-BD 3SU1.50-CD	3SU1.50-ED	3SU1.01-AD 3SU1.01-BD 3SU1.31-AD 3SU1.31-BD
产品类型	蘑菇头按钮						
操作头动作类型	自锁型			瞬动型			
产品是否带灯	否		是	否		是	
机械寿命 (通断操作次数)	500 000		300 000	500 000	10 000 000	300 000	3 000 000
最高操作频率	1/h	3 600	1 800		3 600	1 800	3 600
抗冲击 符合 IEC 60068-2-27 标准	11 ms, 50 g, 半波正弦						
抗振动 符合 IEC 60068-2-6 标准	20 ... 500 Hz:5g						
防护等级 IP	IP66, IP67, IP69K						
运行过程中的气候等级 符合 EN 60721 标准	3K6, 3C3, 3S2, 3M6						
环境温度							
• 运行	°C	-25 ... +70					
• 存放	°C	-40 ... +80					

型号	3SU1...-N	3SU1...-L	3SU1...-J	3SU1...-H	3SU1...-G
产品类型	急停按钮				
机械寿命 (通断操作次数)	300 000				
最高操作频率	1/h	600			
抗冲击 符合 IEC 60068-2-27 标准	11 ms, 50 g, 半波正弦				
抗振动 符合 IEC 60068-2-6 标准	2 ... 500 Hz:5 g				
防护等级 IP	IP66, IP67, IP69K				
运行过程中的气候等级 符合 EN 60721 标准	3K6, 3C3, 3S2, 3M6				
环境温度					
• 运行	°C	-25 ... 70			
• 存放	°C	-40 ... 80			




# SIRIUS ACT 按钮和指示灯




## 常规数据

型号	3SU1...-2A	3SU100.-2B 3SU100.-2C 3SU103.-2B 3SU103.-2C	3SU105.-2B 3SU105.-2C 3SU106.-2D 3SU106.-2E	3SU100.-4B 3SU100.-4C 3SU100.-4D 3SU100.-4F 3SU100.-4G 3SU100.-4H 3SU100.-4J 3SU100.-4L 3SU100.-5B 3SU100.-5H 3SU100.-5J 3SU100.-5K 3SU100.-5L 3SU100.-5P 3SU100.-5Q 3SU100.-5R 3SU100.-5S 3SU100.-5T 3SU100.-5X	3SU103.-4B 3SU103.-4C 3SU103.-4D 3SU103.-4F 3SU103.-4G 3SU103.-4H 3SU103.-4J 3SU103.-4L 3SU103.-5B 3SU103.-5H 3SU103.-5J 3SU103.-5K 3SU103.-5L 3SU103.-5P 3SU103.-5Q 3SU103.-5R 3SU103.-5S 3SU103.-5T 3SU103.-5X	3SU105.-4B 3SU105.-4C 3SU105.-4D 3SU105.-4F 3SU105.-4G 3SU105.-4H 3SU105.-4J 3SU105.-4L 3SU105.-5B 3SU105.-5H 3SU105.-5J 3SU105.-5K 3SU105.-5L 3SU105.-5P 3SU105.-5Q 3SU105.-5R 3SU105.-5S 3SU105.-5T 3SU105.-5X 3SU1060-0J
产品类型	旋钮	选择按钮	选择按钮	钥匙操作按钮	钥匙操作按钮	钥匙操作按钮
机械寿命 (通断操作次数)	1 000 000	1 000 000	300 000	1 000 000	300 000	300 000
最高操作频率	1/h	1 800				
抗冲击 符合 IEC 60068-2-27 标准	11 ms, 50 g, 半波正弦					
抗振动 符合 IEC 60068-2-6 标准	10 ... 500 Hz:5g					
防护等级 IP	IP66, IP67, IP69K				IP65, IP67	
环境温度						
• 运行	°C	-25 ... +70				
• 存放	°C	-40 ... +80				

型号	3SU1400-.....-1	3SU1400-.....-3	3SU1400-.....-5
产品类型	触点模块		
额定绝缘电压	V	500	
污染等级	3		
额定冲击耐受电压	kV	6	
额定工作电压	AC/DC		
工作电压			
• AC			
- 额定值	V	5 ... 500	
• DC			
- 额定值	V	5 ... 500	
约定发热电流	A	10	
工作电流, 额定值			
• AC-12			
- 24 V	A	10	
- 230 V	A	10	
• AC-15			
- 24 V	A	6	
- 230 V	A	6	
- 400 V	A	3	
- 500 V	A	1.4	
• DC-12			
- 24 V	A	10	
- 48 V	A	5	
- 110 V	A	2.5	
- 230 V	A	1	
- 400 V	A	0.3	
- 500 V	A	0.3	
• DC-13			
- 24 V	A	3	
- 48 V	A	1.5	
- 110 V	A	0.7	
- 230 V	A	0.3	
- 400 V	A	0.1	
- 500 V	A	0.1	
触点可靠性	每 1 亿 (17 V, 5 mA) 次开关操作循环出现一次错误 每 1 千万 (5 V, 1 mA) 次开关操作循环出现一次错误		
机械寿命 (通断操作次数)	10 000 000		
最高操作频率	1/秒	3600	



短路保护熔断器规格 (配合类型1)	gG / Dz 10 A, 快速熔断 / Dz 10A		
短路保护微型断路器规格 (C特性)	A	10	
抗振动 符合 IEC 60068-2-6 标准	10 ... 500 Hz:5g		
抗冲击 符合 IEC 60068-2-27 标准	11 ms, 50 g, 半波正弦		
运行过程中的气候等级 符合 EN 60721 标准	3K6, 3C3, 3S2, 3M6		
环境温度	°C	-25 ... +70	
• 运行	°C	-40 ... +80	
• 存放			
防护等级 IP	IP40		
• (按钮盒)	IP20		
• (连接端子)			
接线方式	螺钉式连接 	笼卡式连接 	插座连接 (THT) 
可连接导线截面的种类			
• 针对辅助触点			
- 实心导线	2x (1.0 ... 1.5 mm <sup>2</sup> )	2x (0.25 ... 1.5 mm <sup>2</sup> )	0.8 mm x 0.8 mm x 4 mm
- 预制接线端子的实心导线	2x (0.5 ... 0.75 mm <sup>2</sup> )		--
- 细多股导线			
- 无预制接线端子的细多股导线	2x (0.5 ... 0.75 mm <sup>2</sup> )	2x (0.25 ... 1.5 mm <sup>2</sup> )	--
- 预制接线端子的细多股导线	2x (0.5 ... 1.5 mm <sup>2</sup> )	2x (0.25 ... 0.75 mm <sup>2</sup> )	--
• AWG 导线规格	2x (18 ... 14)	2x (24 ... 16)	--
紧固扭矩			
• 螺钉式连接时	Nm	0.8 ... 0.9	
		--	

型号	3SU1401-.....-1	3SU1401-.....-3	3SU1401-.....-5
产品类型	LED 模块		
产品组件光源	是		
光源类型	LED		
额定绝缘电压	V	320	
污染等级	3		
额定冲击耐受电压	kV	4	
使用寿命典型值	h	100 000	
抗振动 符合 IEC 60068-2-6 标准	10 ... 500 Hz:5g		
抗冲击 符合 IEC 60068-2-27 标准	11 ms, 50g, 半波正弦		
运行过程中的气候等级 符合 EN 60721 标准	3K6, 3C3, 3S2, 3M6		
环境温度	°C	-25 ... +70	
• 运行	°C	-40 ... +80	
• 存放			
连接端子的 IP 防护等级	IP20		
接线方式	螺钉式连接 	笼卡式连接 	焊接连接 (THT) 

# SIRIUS ACT 按钮和指示灯

按钮头和信号指示设备，22 mm，圆形，塑料，黑色  
成套按钮和指示灯

## 标准按钮

### 选型及订货数据

光源的电源电压		颜色	常开触点 数量	常闭触点 数量	螺钉式连接
AC 时	DC 时				
V	V				产品订货号

#### 标准按钮

##### 平头按钮，瞬动型

-- --

黑色	1	0	3SU1100-0AB10-1BA0
	0	1	3SU1100-0AB10-1CA0
红色	1	0	3SU1100-0AB20-1BA0
	0	1	3SU1100-0AB20-1CA0
黄色	1	0	3SU1100-0AB30-1BA0
绿色	1	0	3SU1100-0AB40-1BA0
蓝色	1	0	3SU1100-0AB50-1BA0
白色	1	0	3SU1100-0AB60-1BA0
无色	1	0	3SU1100-0AB70-1BA0



3SU1100-0AB40-1BA0

##### 凸头按钮，瞬动型

-- --

黑色	0	1	3SU1100-0BB10-1CA0
红色	0	1	3SU1100-0BB20-1CA0
蓝色	1	0	3SU1100-0BB50-1BA0



3SU1100-0BB20-1CA0

##### 带灯平头按钮，瞬动型，集成 LED

24 24

红色	1	0	3SU1102-0AB20-1BA0
	0	1	3SU1102-0AB20-1CA0
黄色	1	0	3SU1102-0AB30-1BA0
绿色	1	0	3SU1102-0AB40-1BA0
蓝色	1	0	3SU1102-0AB50-1BA0
白色	1	0	3SU1102-0AB60-1BA0
无色	1	0	3SU1102-0AB70-1BA0



3SU1102-0AB40-1BA0

110 --


红色	0	1	3SU1103-0AB20-1CA0
黄色	1	0	3SU1103-0AB30-1BA0
绿色	1	0	3SU1103-0AB40-1BA0
蓝色	1	0	3SU1103-0AB50-1BA0
白色	1	0	3SU1103-0AB60-1BA0
无色	1	0	3SU1103-0AB70-1BA0



3SU1103-0AB20-1CA0

SIRIUS ACT 按钮和指示灯  
按钮头和信号指示设备, 22 mm, 圆形, 塑料, 黑色  
成套按钮和指示灯

标准按钮

光源的电源电压		颜色	常开触点 数量	常闭触点 数量	螺钉式连接 
AC 时	DC 时				
V	V				产品订货号


标准按钮

带灯平头按钮, 瞬动型  
集成 LED



3SU1106-0AB40-1BA0

230	--	红色	0	1	3SU1106-0AB20-1CA0
		黄色	1	0	3SU1106-0AB30-1BA0
		绿色	1	0	3SU1106-0AB40-1BA0
		蓝色	1	0	3SU1106-0AB50-1BA0
		白色	1	0	3SU1106-0AB60-1BA0
		无色	1	0	3SU1106-0AB70-1BA0

笼卡式连接 

平头按钮, 瞬动型



3SU1100-0AB30-3BA0

--	--	黑色	1	0	3SU1100-0AB10-3BA0
			0	1	3SU1100-0AB10-3CA0
		红色	0	1	3SU1100-0AB20-3CA0
		黄色	1	0	3SU1100-0AB30-3BA0
		绿色	1	0	3SU1100-0AB40-3BA0
		蓝色	1	0	3SU1100-0AB50-3BA0
		白色	1	0	3SU1100-0AB60-3BA0

带灯平头按钮, 瞬动型, 集成 LED



3SU1102-0AB20-3CA0

24	24	红色	0	1	3SU1102-0AB20-3CA0
		黄色	1	0	3SU1102-0AB30-3BA0
		绿色	1	0	3SU1102-0AB40-3BA0
		蓝色	1	0	3SU1102-0AB50-3BA0
		白色	1	0	3SU1102-0AB60-3BA0
		无色	1	0	3SU1102-0AB70-3BA0

110	--	红色	0	1	3SU1103-0AB20-3CA0
		绿色	1	0	3SU1103-0AB40-3BA0
		白色	1	0	3SU1103-0AB60-3BA0
		无色	1	0	3SU1103-0AB70-3BA0

230	--	红色	0	1	3SU1106-0AB20-3CA0
		绿色	1	0	3SU1106-0AB40-3BA0
		白色	1	0	3SU1106-0AB60-3BA0
		无色	1	0	3SU1106-0AB70-3BA0

## SIRIUS ACT 按钮和指示灯

按钮头和信号指示设备, 22 mm, 圆形, 塑料, 黑色  
成套按钮和指示灯

### 蘑菇头按钮/急停按钮

#### 选型及订货数据

解锁类型	常开触点数量	常闭触点数量	螺钉式连接
			产品订货号
<b>蘑菇头按钮</b>			
带红色蘑菇头按钮, 直径 40 mm, 自锁型			3SU1100-1BA20-1CA0
拉拔解锁	0	1	笼卡式连接
拉拔解锁	0	1	3SU1100-1BA20-3CA0



3SU1100-1BA20-3CA0

#### 选型及订货数据

解锁类型	常开触点数量	常闭触点数量	标识	螺钉式连接
				产品订货号
<b>急停按钮, 防误操作, 符合 ISO 13850 和 IEC60947-5-5 标准</b>				
带红色蘑菇头按钮, 直径 40 mm, 带强制断开				3SU1100-1HA20-1CH0
拉拔解锁	0	1	NOT-HALT	⊙
旋转解锁	0	1	无	⊙
	0	1	EMERGENCY STOP	⊙
	0	1	NOT-HALT	⊙
	0	1	ARRET D'URGENCE	⊙
旋转解锁	0	1	NOT-HALT	⊙



3SU1100-1HA20-1CH0



3SU1100-1HB20-1CH0



3SU1100-1HB20-3CH0

#### ⊙强制断开功能









符合 IEC 60947-5-1 标准, 附录 K。  
可通过 3SK11 安全开关设备或 3RK3 模块化安全系统使用;  
证书:



**SIRIUS ACT 按钮和指示灯**  
按钮头和信号指示设备, 22 mm, 圆形, 塑料, 黑色  
成套按钮和指示灯

**选择按钮**

**选型及订货数据**

		工作原理	电源	常开触点 数量	常闭触点 数量	螺钉式连接
			V			产品订货号
<b>选择按钮</b>						
 3SU1100-2BF60-1BA0	黑色短手柄, 2个换挡位置, 白色					
	自锁型, 90°	--	1	0		3SU1100-2BF60-1BA0
		--	1	1		3SU1100-2BF60-1MA0
	110 V AC		1	0		3SU1103-2BF60-1BA0
(带灯LED, 白色)						
 3SU1100-2BM60-1NA0	黑色短手柄, 3个换挡位置, 白色					
	瞬动型, 2x45°, 双向复位	--	2	0		3SU1100-2BM60-1NA0
						
	自锁型, 2x45°	--	2	0		3SU1100-2BL60-1NA0
						
<b>笼卡式连接</b>						
 3SU1100-2BF60-3BA0	黑色短手柄, 2个换挡位置, 白色					
	自锁型, 90°	--	1	0		3SU1100-2BF60-3BA0
		--	1	1		3SU1100-2BF60-3MA0
	黑色短手柄, 3个换挡位置, 白色					
瞬动型, 2x45°, 双向复位	--	2	0		3SU1100-2BM60-3NA0	
						
自锁型, 2x45°	--	2	0		3SU1100-2BL60-3NA0	
						

## SIRIUS ACT 按钮和指示灯

按钮头和信号指示设备, 22 mm, 圆形, 塑料, 黑色  
成套按钮和指示灯

### 钥匙操作按钮

#### 选型及订货数据

		工作原理	用于拔出钥匙的开关位置	常开触点数量	常闭触点数量	螺钉式连接 
						产品订货号
<b>钥匙操作按钮</b>						
	带 Ronis 锁件, SB30, 2 个换挡位置 (O+I) 自锁型, 90° (10:30h/13:30h) 	O+I	1	0		<b>3SU1100-4BF11-1BA0</b>
	带 Ronis 锁件, SB30, 3 个换挡位置 (I+O+II) 自锁型, 2x45° (10:30h/13:30h) 	O+I+II	2	0		<b>3SU1100-4BL11-1NA0</b>
	带 Ronis 锁件, SB30, 2 个换挡位置 (O+I) 自锁型, 90° (10:30h/13:30h) 	O+I	1	0		笼卡式连接 
						<b>3SU1100-4BF11-3BA0</b>

钥匙操作按钮/钥匙操作急停按钮交货时提供两把钥匙, 标注 \* 号的锁件类型为 BKS E1, E2, E7, E9 的产品, 交货时不提供钥匙。

SIRIUS ACT 按钮和指示灯  
按钮头和信号指示设备, 22 mm, 圆形, 塑料, 黑色  
成套按钮和指示灯

指示灯

选型及订货数据

工作电压		颜色		螺钉式连接
AC 时, 额定值	DC 时, 额定值	(操作头)	(光源)	
V				产品订货号
<b>指示灯</b>				
灯罩表面光滑且集成 LED				
24	24	红色	红色	3SU1102-6AA20-1AA0
		黄色	黄色	3SU1102-6AA30-1AA0
		绿色	绿色	3SU1102-6AA40-1AA0
		蓝色	蓝色	3SU1102-6AA50-1AA0
		白色	白色	3SU1102-6AA60-1AA0
		无色	白色	3SU1102-6AA70-1AA0
110	--	琥珀色	琥珀色	3SU1103-6AA00-1AA0
		红色	红色	3SU1103-6AA20-1AA0
		黄色	黄色	3SU1103-6AA30-1AA0
		绿色	绿色	3SU1103-6AA40-1AA0
		蓝色	蓝色	3SU1103-6AA50-1AA0
		白色	白色	3SU1103-6AA60-1AA0
		无色	白色	3SU1103-6AA70-1AA0
230	--	琥珀色	琥珀色	3SU1106-6AA00-1AA0
		红色	红色	3SU1106-6AA20-1AA0
		黄色	黄色	3SU1106-6AA30-1AA0
		绿色	绿色	3SU1106-6AA40-1AA0
		蓝色	蓝色	3SU1106-6AA50-1AA0
		白色	白色	3SU1106-6AA60-1AA0
		无色	白色	3SU1106-6AA70-1AA0
<b>笼卡式连接</b>				
24	24	红色	红色	3SU1102-6AA20-3AA0
		黄色	黄色	3SU1102-6AA30-3AA0
		绿色	绿色	3SU1102-6AA40-3AA0
		蓝色	蓝色	3SU1102-6AA50-3AA0
		白色	白色	3SU1102-6AA60-3AA0
		无色	白色	3SU1102-6AA70-3AA0
110	--	红色	红色	3SU1103-6AA20-3AA0
		黄色	黄色	3SU1103-6AA30-3AA0
		绿色	绿色	3SU1103-6AA40-3AA0
		蓝色	蓝色	3SU1103-6AA50-3AA0
		白色	白色	3SU1103-6AA60-3AA0
		无色	白色	3SU1103-6AA70-3AA0
230	--	红色	红色	3SU1106-6AA20-3AA0
		黄色	黄色	3SU1106-6AA30-3AA0
		绿色	绿色	3SU1106-6AA40-3AA0
		蓝色	蓝色	3SU1106-6AA50-3AA0
		白色	白色	3SU1106-6AA60-3AA0
		无色	白色	3SU1106-6AA70-3AA0



3SU1102-6AA30-1AA0



3SU1103-6AA00-1AA0



3SU1106-6AA50-1AA0



3SU1102-6AA20-3AA0



3SU1102-6AA40-3AA0




3SU1106-6AA60-3AA0

## SIRIUS ACT 按钮和指示灯

按钮头和信号指示设备，22 mm，圆形，塑料，黑色  
一体式按钮和指示灯

### 感应操作按钮 / 行程扩展型按钮（带中座）

#### 选型及订货数据

工作原理	常开触点 数量	常闭触点 数量	颜色	M12 插头，4 极 产品订货号	
<b>感应操作按钮</b>					
 3SU1200-1SK10-2SA0	不施加压力	1	0	黑色	3SU1200-1SK10-2SA0
不论是在双手操作控制台中还是作为开门装置，电容感应操作按钮在工业环境中均有广泛应用。通过手或其它身体部分轻触该开关完成操作。因此，该开关非常耐用，且使用寿命长，其最高防护等级为 IP69K，值得您信赖。					

#### 选型及订货数据

规格	颜色	产品订货号
<b>行程扩展型按钮</b>		
 3SU1200-0EB20-0AA0	平头按钮 红色 绿色	3SU1200-0EB20-0AA0 3SU1200-0EB40-0AA0
 3SU1200-0FB10-0AA0	凸头按钮	黑色 3SU1200-0FB10-0AA0
 3SU1201-0EB70-0AA0	带灯平头按钮 红色 无色	3SU1201-0EB20-0AA0 3SU1201-0EB70-0AA0

规格	材料	颜色	产品订货号	
<b>附件</b>				
 3SU1900-0KG10-0AA0	延长杆	塑料	黑色	3SU1900-0KG10-0AA0
用于延长行程，比如触发热过载继电器的复位按钮				



选型及订货数据

操作头的规格 前环的规格	工作原理 解锁类型	颜色, 标识	产品订货号	
<b>标准按钮</b>				
 3SU1000-0AB20-0AD0	平头按钮 标准	瞬动型	黑色 黑色, "O" 红色 红色, "O" 黄色 绿色 绿色, "I" 蓝色 蓝色, "R" 白色 白色, "I" 无色 灰色	3SU1000-0AB10-0AA0 3SU1000-0AB10-0AD0 3SU1000-0AB20-0AA0 3SU1000-0AB20-0AD0 3SU1000-0AB30-0AA0 3SU1000-0AB40-0AA0 3SU1000-0AB40-0AC0 3SU1000-0AB50-0AA0 3SU1000-0AB50-0AR0 3SU1000-0AB60-0AA0 3SU1000-0AB60-0AC0 3SU1000-0AB70-0AA0 3SU1000-0AB80-0AA0
 3SU1000-0AA30-0AA0		自锁型 按压解锁	黑色 红色 黄色 绿色 蓝色 白色	3SU1000-0AA10-0AA0 3SU1000-0AA20-0AA0 3SU1000-0AA30-0AA0 3SU1000-0AA40-0AA0 3SU1000-0AA50-0AA0 3SU1000-0AA60-0AA0
 3SU1000-0BB30-0AA0	凸头按钮 标准	瞬动型	黑色 红色 黄色 绿色 蓝色 白色	3SU1000-0BB10-0AA0 3SU1000-0BB20-0AA0 3SU1000-0BB30-0AA0 3SU1000-0BB40-0AA0 3SU1000-0BB50-0AA0 3SU1000-0BB60-0AA0
 3SU1000-0CB40-0AA0	按钮带凸出前环	瞬动型	黑色 红色 黄色 绿色 蓝色 白色	3SU1000-0CB10-0AA0 3SU1000-0CB20-0AA0 3SU1000-0CB30-0AA0 3SU1000-0CB40-0AA0 3SU1000-0CB50-0AA0 3SU1000-0CB60-0AA0
 3SU1000-0DB50-0AA0	按钮带锯齿形凸出前环	瞬动型	黑色 红色 黄色 绿色 蓝色 白色	3SU1000-0DB10-0AA0 3SU1000-0DB20-0AA0 3SU1000-0DB30-0AA0 3SU1000-0DB40-0AA0 3SU1000-0DB50-0AA0 3SU1000-0DB60-0AA0

## SIRIUS ACT 按钮和指示灯

按钮头和信号指示设备, 22 mm, 圆形, 塑料, 黑色

按钮头和指示灯头

### 标准按钮

操作头的规格 前环的规格	工作原理 解锁类型	颜色	产品订货号
<b>标准按钮</b>			
 3SU1001-0AB40-0AA0	带灯平头按钮 标准	瞬动型	琥珀色 黑色 红色 黄色 绿色 蓝色 白色 无色  3SU1001-0AB00-0AA0 3SU1001-0AB10-0AA0 3SU1001-0AB20-0AA0 3SU1001-0AB30-0AA0 3SU1001-0AB40-0AA0 3SU1001-0AB50-0AA0 3SU1001-0AB60-0AA0 3SU1001-0AB70-0AA0
 3SU1001-0AA20-0AA0		自锁型 按压解锁	红色 黄色 绿色 蓝色 白色 无色  3SU1001-0AA20-0AA0 3SU1001-0AA30-0AA0 3SU1001-0AA40-0AA0 3SU1001-0AA50-0AA0 3SU1001-0AA60-0AA0 3SU1001-0AA70-0AA0
 3SU1001-0BB70-0AA0	凸头带灯按钮 标准	瞬动型	红色 黄色 绿色 蓝色 无色  3SU1001-0BB20-0AA0 3SU1001-0BB30-0AA0 3SU1001-0BB40-0AA0 3SU1001-0BB50-0AA0 3SU1001-0BB70-0AA0
 3SU1001-0DB50-0AA0	带灯平头按钮 带锯齿形凸出前环	瞬动型	蓝色  3SU1001-0DB50-0AA0

SIRIUS ACT 按钮和指示灯  
按钮头和信号指示设备, 22 mm, 圆形, 塑料, 黑色  
按钮头和指示灯头

双位按钮

选型及订货数据

操作头的规格	工作原理	颜色	标识	产品订货号	
<b>双位按钮</b>					
 3SU1000-3AB66-0AL0	双位按钮, 扁平设计, 扁平设计	瞬动型	绿色/红色	-- "I"/"O"	3SU1000-3AB42-0AA0 3SU1000-3AB42-0AK0
			白色/黑色	-- "I"/"O"	3SU1000-3AB61-0AA0 3SU1000-3AB61-0AK0
			白色/白色	-- "-"/"+"	3SU1000-3AB66-0AA0 3SU1000-3AB66-0AL0
			黑色/黑色	箭头, 水平 箭头, 垂直	3SU1000-3AB66-0AM0 3SU1000-3AB66-0AN0
				-- 符号编号 5264 / 5265 (IEC 60417)	3SU1000-3AB11-0AA0 3SU1000-3AB11-0AQ0
			 3SU1000-3BB42-0AK0	双位按钮, 扁平设计, 凸头设计,	瞬动型
白色/黑色	-- "I"/"O"	3SU1000-3BB61-0AA0 3SU1000-3BB61-0AK0			
 3SU1001-3AB42-0AN0	双位按钮, 扁平设计, 扁平设计, 带灯	瞬动型	绿色/红色	-- "I"/"O"	3SU1001-3AB42-0AA0 3SU1001-3AB42-0AK0
			白色/黑色	箭头, 垂直	3SU1001-3AB42-0AN0
			白色/白色	-- "I"/"O"	3SU1001-3AB61-0AA0 3SU1001-3AB61-0AK0
			白色/白色	-- "-"/"+"	3SU1001-3AB66-0AA0 3SU1001-3AB66-0AL0
				箭头, 垂直 符号"圆锯片"/ "倾卸翻斗车"	3SU1001-3AB66-0AN0 3SU1001-3AB66-0AP0
 3SU1001-3BB61-0AK0	双位按钮, 扁平设计, 凸头设计, 带灯	瞬动型	绿色/红色	-- "I"/"O"	3SU1001-3BB42-0AA0 3SU1001-3BB42-0AK0
			白色/黑色	-- "I"/"O"	3SU1001-3BB61-0AA0 3SU1001-3BB61-0AK0







## SIRIUS ACT 按钮和指示灯

按钮头和信号指示设备, 22 mm, 圆形, 塑料, 黑色






按钮头和指示灯头

### 蘑菇头按钮

#### 选型及订货数据

操作头的规格	工作原理 解锁类型	颜色, 标识	产品订货号
 蘑菇头按钮 直径 30 mm, 两位置  3SU1000-1AD20-0AA0	瞬动型	黑色 红色 黄色 绿色	3SU1000-1AD10-0AA0 3SU1000-1AD20-0AA0 3SU1000-1AD30-0AA0 3SU1000-1AD40-0AA0
	自锁型, 拉拔解锁	黑色 红色 黄色	3SU1000-1AA10-0AA0 3SU1000-1AA20-0AA0 3SU1000-1AA30-0AA0
 蘑菇头按钮 直径 40 mm, 两位置  3SU1000-1BD40-0AA0	瞬动型	黑色 红色 黄色 绿色	3SU1000-1BD10-0AA0 3SU1000-1BD20-0AA0 3SU1000-1BD30-0AA0 3SU1000-1BD40-0AA0
	自锁型, 拉拔解锁	黑色 红色 红色“O” 黄色 绿色	3SU1000-1BA10-0AA0 3SU1000-1BA20-0AA0 3SU1000-1BA20-0AD0 3SU1000-1BA30-0AA0 3SU1000-1BA40-0AA0
 蘑菇头按钮 直径 60 mm, 两位置  3SU1000-1CD10-0AA0	瞬动型	黑色 红色 黄色 绿色	3SU1000-1CD10-0AA0 3SU1000-1CD20-0AA0 3SU1000-1CD30-0AA0 3SU1000-1CD40-0AA0
	自锁型, 拉拔解锁	黑色 红色	3SU1000-1CA10-0AA0 3SU1000-1CA20-0AA0
 蘑菇头按钮 直径 30 mm, 两位置, 带灯  3SU1001-1AD30-0AA0	瞬动型	红色 黄色 绿色 蓝色 白色 无色	3SU1001-1AD20-0AA0 3SU1001-1AD30-0AA0 3SU1001-1AD40-0AA0 3SU1001-1AD50-0AA0 3SU1001-1AD60-0AA0 3SU1001-1AD70-0AA0
	自锁型 拉拔解锁	红色 黄色 绿色 蓝色 无色	3SU1001-1AA20-0AA0 3SU1001-1AA30-0AA0 3SU1001-1AA40-0AA0 3SU1001-1AA50-0AA0 3SU1001-1AA70-0AA0
 蘑菇头按钮 直径 40 mm, 两位置, 带灯  3SU1001-1BA50-0AA0	瞬动型	黄色 绿色 白色 无色	3SU1001-1BD30-0AA0 3SU1001-1BD40-0AA0 3SU1001-1BD60-0AA0 3SU1001-1BD70-0AA0
	自锁型, 拉拔解锁	红色 黄色 绿色 蓝色 无色	3SU1001-1BA20-0AA0 3SU1001-1BA30-0AA0 3SU1001-1BA40-0AA0 3SU1001-1BA50-0AA0 3SU1001-1BA70-0AA0
 蘑菇头按钮 高位蘑菇头, 直径 40 mm, 两位置  3SU1000-1HB10-0AA0	自锁型, 旋转解锁	黑色 蓝色	3SU1000-1HB10-0AA0 3SU1000-1HB50-0AA0

选型及订货数据

	操作头的规格	蘑菇头按钮的外径 mm	锁件厂家	颜色	产品订货号
<b>急停按钮</b>					
	带拉拔解锁 两位置	40	--	红色	3SU1000-1HA20-0AA0
3SU1000-1HA20-0AA0					
	带旋转解锁 两位置	33.8	--	红色	3SU1000-1GB20-0AA0
3SU1000-1GB20-0AA0					
		40	--	红色	3SU1000-1HB20-0AA0
3SU1000-1HB20-0AA0					
		60	--	红色	3SU1000-1JB20-0AA0
3SU1000-1JB20-0AA0					
	带旋转解锁, 带灯 两位置	33.4 40 60	-- -- --	红色 红色 红色	3SU1001-1GB20-0AA0 3SU1001-1HB20-0AA0 3SU1001-1JB20-0AA0
3SU1001-1HB20-0AA0					

## SIRIUS ACT 按钮和指示灯

按钮头和信号指示设备, 22 mm, 圆形, 塑料, 黑色

按钮头和指示灯头

### 急停按钮









	操作头的规格	蘑菇头按钮的外径 mm	锁件厂家	颜色	产品订货号
<b>急停按钮</b>					
	带钥匙解锁 两位置	40	RONIS SB30 RONIS 455	红色 红色	3SU1000-1HF20-0AA0 3SU1000-1HG20-0AA0
3SU1000-1HF20-0AA0			BKS S1 BKS E7* BKS E9*	红色 红色 红色	3SU1000-1HK20-0AA0 3SU1000-1HM20-0AA0 3SU1000-1HN20-0AA0
					
3SU1000-1HK20-0AA0			O.M.R. 73037	红色	3SU1000-1HQ20-0AA0
					
3SU1000-1HQ20-0AA0			CES SSG10 CES SSP9 CES SMS1	红色 红色 红色	3SU1000-1HR20-0AA0 3SU1000-1HS20-0AA0 3SU1000-1HT20-0AA0
					
3SU1000-1HR20-0AA0					

钥匙操作按钮/钥匙操作急停按钮交货时提供两把钥匙; 标注\*号的锁件类型为BKS E1, E2, E7, E9的产品, 交货时不提供钥匙。

SIRIUS ACT 按钮和指示灯  
按钮头和信号指示设备, 22 mm, 圆形, 塑料, 黑色  
按钮头和指示灯头

选择按钮

选型及订货数据









操作头的规格	工作原理	颜色	产品订货号
<b>选择按钮 (带灯 / 不带灯共用)</b>			
 3SU1002-2BC40-0AA0	2 个换挡位置 (O+I), 旋钮, 黑色短手柄  瞬动型, 45° (10:30h/12h), 从中间位置退回左侧  	红色 黄色 绿色 蓝色 白色	3SU1002-2BC20-0AA0 3SU1002-2BC30-0AA0 3SU1002-2BC40-0AA0 3SU1002-2BC50-0AA0 3SU1002-2BC60-0AA0
 3SU1002-2BF30-0AA0	自锁型, 90° (10:30h/13:30h)  	红色 黄色 绿色 蓝色 白色	3SU1002-2BF20-0AA0 3SU1002-2BF30-0AA0 3SU1002-2BF40-0AA0 3SU1002-2BF50-0AA0 3SU1002-2BF60-0AA0
 3SU1002-2CF20-0AA0	旋钮, 黑色长手柄  自锁型, 90° (10:30h/13:30h)  	红色 白色	3SU1002-2CF20-0AA0 3SU1002-2CF60-0AA0
 3SU1002-2AF20-0AA0	旋钮  自锁型, 90° (10:30h/13:30h)  	红色 白色	3SU1002-2AF20-0AA0 3SU1002-2AF60-0AA0

## SIRIUS ACT 按钮和指示灯

按钮头和信号指示设备, 22 mm, 圆形, 塑料, 黑色

按钮头和指示灯头

### 选择按钮







操作头的规格	工作原理	颜色	产品订货号
<b>选择按钮 (带灯 / 不带灯共用)</b>			
 <p>3SU1002-2BM20-0AA0</p>	<p>3 个换挡位置 (I+O+II), 旋钮, 黑色短手柄</p> <p>瞬动型, 2x45° (10:30h/12h/13:30h), 双向复位</p> 	<p>红色 黄色 绿色 蓝色 白色</p>	<p>3SU1002-2BM20-0AA0 3SU1002-2BM30-0AA0 3SU1002-2BM40-0AA0 3SU1002-2BM50-0AA0 3SU1002-2BM60-0AA0</p>
 <p>3SU1002-2BL60-0AA0</p>	<p>自锁型, 2x45° (10:30h/12h/13:30h)</p> 	<p>红色 黄色 绿色 蓝色 白色</p>	<p>3SU1002-2BL20-0AA0 3SU1002-2BL30-0AA0 3SU1002-2BL40-0AA0 3SU1002-2BL50-0AA0 3SU1002-2BL60-0AA0</p>
 <p>3SU1002-2BP50-0AA0</p>	<p>瞬动型/自锁型, 2x45° (10:30h/12h/13:30h), 从左侧位置退回, 右侧自锁型</p> 	<p>红色 黄色 绿色 蓝色 白色</p>	<p>3SU1002-2BP20-0AA0 3SU1002-2BP30-0AA0 3SU1002-2BP40-0AA0 3SU1002-2BP50-0AA0 3SU1002-2BP60-0AA0</p>
 <p>3SU1002-2BN30-0AA0</p>	<p>自锁型/瞬动型, 2x45° (10:30h/12h/13:30h), 从右侧位置退回, 左侧自锁型</p> 	<p>红色 黄色 绿色 蓝色 白色</p>	<p>3SU1002-2BN20-0AA0 3SU1002-2BN30-0AA0 3SU1002-2BN40-0AA0 3SU1002-2BN50-0AA0 3SU1002-2BN60-0AA0</p>



SIRIUS ACT 按钮和指示灯  
按钮头和信号指示设备, 22 mm, 圆形, 塑料, 黑色  
按钮头和指示灯头

钥匙操作按钮

选型及订货数据

工作原理	锁件厂家	用于拔出 钥匙的开关位置	产品订货号
<b>2 个换挡位置 (O+I)</b>			
 瞬动型, 45° (10:30h/12h), 从中间位置退回 左侧 	RONIS, SB30	O	3SU1000-4BC01-0AA0
	RONIS, 455	O	3SU1000-4CC01-0AA0
	O.M.R. 73037, 红色	O	3SU1000-4FC01-0AA0
	O.M.R. 73038, 浅蓝	O	3SU1000-4GC01-0AA0
	O.M.R. 73034, 黑色	O	3SU1000-4HC01-0AA0
	O.M.R. 73033, 黄色	O	3SU1000-4JC01-0AA0
	CES, SSG10	O	3SU1000-5BC01-0AA0
	CES, LSG1	O	3SU1000-5HC01-0AA0
	BKS, S1	O	3SU1000-5PC01-0AA0
	IKON, 360012K1	O	3SU1000-5XC01-0AA0
 自锁型, 90° (10:30h/13:30h) 	RONIS, SB30	O O+ I	3SU1000-4BF01-0AA0 3SU1000-4BF11-0AA0 3SU1000-4BF21-0AA0
	RONIS, 455	O O+ O+I	3SU1000-4CF01-0AA0 3SU1000-4CF11-0AA0 3SU1000-4DF11-0AA0
	RONIS, 421	O+I	
	O.M.R. 73037, 红色	O O+ I	3SU1000-4FF01-0AA0 3SU1000-4FF11-0AA0 3SU1000-4GF01-0AA0
	O.M.R. 73038, 浅蓝	O O+ I	3SU1000-4GF11-0AA0 3SU1000-4HF01-0AA0 3SU1000-4HF11-0AA0
	O.M.R. 73034, 黑色	O O+ I	3SU1000-4HF11-0AA0 3SU1000-4HF21-0AA0 3SU1000-4JF01-0AA0
	O.M.R. 73033, 黄色	O O+ I	3SU1000-4JF11-0AA0
	CES, SSG10	O O+ I	3SU1000-5BF01-0AA0 3SU1000-5BF11-0AA0 3SU1000-5BF21-0AA0
	CES, LSG1	O O+ I	3SU1000-5HF01-0AA0 3SU1000-5HF11-0AA0
	BKS, S1	O O+ I	3SU1000-5PF01-0AA0 3SU1000-5PF11-0AA0 3SU1000-5PF21-0AA0
 自锁型, 90° (10:30h/13:30h) 	BKS, E1*	O O+ I	3SU1000-5QF01-0AA0 3SU1000-5QF11-0AA0
	BKS, E2*	O O+ O+I	3SU1000-5RF01-0AA0 3SU1000-5RF11-0AA0
	BKS, E7*	O O+ O+I	3SU1000-5SF01-0AA0 3SU1000-5SF11-0AA0
	BKS, E9*	O O+ O+I	3SU1000-5TF01-0AA0 3SU1000-5TF11-0AA0
	IKON, 360012K1	O O+ I	3SU1000-5XF01-0AA0 3SU1000-5XF11-0AA0



钥匙操作按钮/钥匙操作急停按钮交货时提供两把钥匙; 标注\*号的锁件类型为BKS E1, E2, E7, E9的产品, 交货时不提供钥匙。

## SIRIUS ACT 按钮和指示灯

按钮头和信号指示设备, 22 mm, 圆形, 塑料, 黑色

按钮头和指示灯头

### 钥匙操作按钮

工作原理	锁件厂家	用于拔出钥匙的 开关位置	产品订货号
<b>钥匙操作按钮</b>			
<b>3 个换挡位置 (I+O+II)</b> 瞬动型, 2x45° (10:30h/12h/13:30h), 双向复位 	RONIS, SB30	O	3SU1000-4BM01-0AA0
	O.M.R. 73037, 红色	O	3SU1000-4FM01-0AA0
	O.M.R. 73034, 黑色	O	3SU1000-4HM01-0AA0
	CES, SSG10	O	3SU1000-5BM01-0AA0
	BKS, S1	O	3SU1000-5PM01-0AA0
	IKON, 360012K1	O	3SU1000-5XM01-0AA0
自锁型, 2x45° (10:30h/12h/13:30h) 	RONIS, SB30	O O+I+II I II (右)	3SU1000-4BL01-0AA0 3SU1000-4BL11-0AA0 3SU1000-4BL21-0AA0 3SU1000-4BL31-0AA0
	RONIS, 455	I+II (左、右) O+I (中、左) O O+I+II	3SU1000-4BL41-0AA0 3SU1000-4BL51-0AA0 3SU1000-4CL01-0AA0 3SU1000-4CL11-0AA0
	O.M.R. 73037, 红色	O O+I (中、左)	3SU1000-4FL01-0AA0 3SU1000-4FL51-0AA0
	O.M.R. 73038, 浅蓝	O	3SU1000-4GL01-0AA0
	O.M.R. 73034, 黑色	O+I+II	3SU1000-4GL11-0AA0
	O.M.R. 73033, 黄色	O O+I+II	3SU1000-4HL01-0AA0 3SU1000-4HL11-0AA0 3SU1000-4JL11-0AA0
	CES, SSG10	O O+I+II I II (右) I+II (左、右) O+I (中、左)	3SU1000-5BL01-0AA0 3SU1000-5BL11-0AA0 3SU1000-5BL21-0AA0 3SU1000-5BL31-0AA0 3SU1000-5BL41-0AA0 3SU1000-5BL51-0AA0
	BKS, S1	O O+I+II I II (右) I+II (左、右)	3SU1000-5PL01-0AA0 3SU1000-5PL11-0AA0 3SU1000-5PL21-0AA0 3SU1000-5PL31-0AA0 3SU1000-5PL41-0AA0
	BKS, E2* BKS, E9*	O+I+II O+I+II	3SU1000-5RL11-0AA0 3SU1000-5TL11-0AA0
	IKON, 360012K1	O O+I+II	3SU1000-5XL01-0AA0 3SU1000-5XL11-0AA0



3SU1000-4BL01-0AA0



3SU1000-4FL01-0AA0



3SU1000-5BL01-0AA0








3SU1000-5PL01-0AA0

钥匙操作按钮/钥匙操作急停按钮交货时提供两把钥匙; 标注\*号的锁件类型为BKS E1, E2, E7, E9的产品, 交货时不提供钥匙。

**SIRIUS ACT 按钮和指示灯**  
按钮头和信号指示设备, 22 mm, 圆形, 塑料, 黑色  
按钮头和指示灯头

**钥匙操作按钮/ID 钥匙操作按钮**

工作原理	锁件厂家	用于拔出钥匙的开关位置	产品订货号
<b>钥匙操作按钮</b>			
 3SU1000-4BP01-0AA0	<b>3 个换挡位置 (I+O+II)</b> 瞬动型/自锁型, 2x45° (10:30h/12h/13:30h), 从左侧 位置退回, 右侧自锁型 	RONIS, SB30  O II (右) O+II (中, 右)	3SU1000-4BP01-0AA0 3SU1000-4BP31-0AA0 3SU1000-4BP61-0AA0
 3SU1000-5BP01-0AA0	BKS, S1  O I O+I (中, 左) 	O I O+I (中, 左)	3SU1000-5PP01-0AA0 3SU1000-4BN01-0AA0 3SU1000-4BN21-0AA0 3SU1000-4BN51-0AA0
 3SU1000-4GN01-0AA0	BKS, S1  I O+I (中, 左)	I O+I (中, 左)	3SU1000-5PN21-0AA0 3SU1000-5PN51-0AA0

**选型及订货数据**

开关角度	工作原理	用于拔出钥匙的开关位置	颜色	产品订货号
<b>ID 钥匙操作按钮</b>				
 3SU1000-4WS10-0AA0	<b>4 个换挡位置 (O+I+II+III)</b> 45° 自锁型	O+I+II+III	黑色	3SU1000-4WS10-0AA0

钥匙操作按钮/钥匙操作急停按钮交货时提供两把钥匙; 标注 \* 号的锁件类型为 BKS E1, E2, E7, E9 的产品, 交货时不提供钥匙。

## SIRIUS ACT 按钮和指示灯


按钮头和信号指示设备, 22 mm, 圆形, 塑料, 黑色

按钮头和指示灯头

### 指示灯


#### 选型及订货数据

	操作头的规格	颜色	产品订货号
指示灯	指示灯, 带平滑透镜	琥珀色 红色 黄色 绿色 蓝色 白色 无色	3SU1001-6AA00-0AA0 3SU1001-6AA20-0AA0 3SU1001-6AA30-0AA0 3SU1001-6AA40-0AA0 3SU1001-6AA50-0AA0 3SU1001-6AA60-0AA0 3SU1001-6AA70-0AA0



3SU1001-6AA40-0AA0

选型及订货数据

光源的电源电压		颜色	常开触点 数量	常闭触点 数量	螺钉式连接 
AC 时	DC 时				
V	V				产品订货号

标准按钮

平头按钮, 瞬动型



3SU1130-0AB10-1BA0

--	--	黑色	1 0	0 1	3SU1130-0AB10-1BA0 3SU1130-0AB10-1CA0
		红色	1 0	0 1	3SU1130-0AB20-1BA0 3SU1130-0AB20-1CA0
		黄色	1	0	3SU1130-0AB30-1BA0
		绿色	1	0	3SU1130-0AB40-1BA0
		蓝色	1	0	3SU1130-0AB50-1BA0
		白色	1	0	3SU1130-0AB60-1BA0

凸头按钮, 瞬动型



3SU1130-0BB20-1CA0

--	--	红色	0	1	3SU1130-0BB20-1CA0
----	----	----	---	---	--------------------

带灯平头按钮, 瞬动型, 集成 LED




3SU1132-0AB40-1BA0

24	24	红色	1 0	0 1	3SU1132-0AB20-1BA0 3SU1132-0AB20-1CA0
		黄色	1	0	3SU1132-0AB30-1BA0
		绿色	1	0	3SU1132-0AB40-1BA0
		蓝色	1	0	3SU1132-0AB50-1BA0
		白色	1	0	3SU1132-0AB60-1BA0
		无色	1	0	3SU1132-0AB70-1BA0
110	--	红色	0	1	3SU1133-0AB20-1CA0
		黄色	1	0	3SU1133-0AB30-1BA0
		绿色	1	0	3SU1133-0AB40-1BA0
		蓝色	1	0	3SU1133-0AB50-1BA0
		白色	1	0	3SU1133-0AB60-1BA0
		无色	1	0	3SU1133-0AB70-1BA0

# SIRIUS ACT 按钮和指示灯

按钮头和信号指示设备, 22 mm, 金属, 亚光  
成套按钮和指示灯

## 标准按钮

光源的电源电压		颜色	常开触点 数量	常闭触点 数量	螺钉式连接 
AC 时	DC 时				
V	V				产品订货号

### 标准按钮

带灯平头按钮, 瞬动型, 集成 LED

230	--	红色	0	1	3SU1136-0AB20-1CA0
		黄色	1	0	3SU1136-0AB30-1BA0
		绿色	1	0	3SU1136-0AB40-1BA0
		蓝色	1	0	3SU1136-0AB50-1BA0
		白色	1	0	3SU1136-0AB60-1BA0
		无色	1	0	3SU1136-0AB70-1BA0



3SU1136-0AB40-1BA0

### 笼卡式连接

平头按钮, 瞬动型

--	--	黑色	1	0	3SU1130-0AB10-3BA0
		红色	0	1	3SU1130-0AB20-3CA0
		绿色	1	0	3SU1130-0AB40-3BA0



3SU1130-0AB10-3BA0

带灯平头按钮, 瞬动型, 集成 LED

24	24	红色	0	1	3SU1132-0AB20-3CA0
		黄色	1	0	3SU1132-0AB30-3BA0
		绿色	1	0	3SU1132-0AB40-3BA0
		蓝色	1	0	3SU1132-0AB50-3BA0
		白色	1	0	3SU1132-0AB60-3BA0
		无色	1	0	3SU1132-0AB70-3BA0



3SU1132-0AB30-3BA0

选型及订货数据

解锁类型	常开触点数量	常闭触点数量	螺钉式连接
			产品订货号

蘑菇头按钮



3SU1130-1BA20-1CA0

带红色蘑菇头按钮, 直径 40 mm, 自锁型 拉拔解锁	0	1		3SU1130-1BA20-1CA0
---------------------------------	---	---	--	--------------------

选型及订货数据

解锁类型	常开触点数量	常闭触点数量	标识	螺钉式连接
				产品订货号

急停按钮, 防误操作, 符合 ISO 13850 和 IEC60947-5-5 标准



3SU1100-1HA20-1CH0

带红色蘑菇头按钮, 直径 40 mm, 带强制断开 拉拔解锁	0	1	NOT-HALT	⊙	3SU1100-1HA20-1CH0
旋转解锁	0	1	无	⊙	3SU1100-1HB20-1CF0
	0	1	EMERGENCY STOP	⊙	3SU1100-1HB20-1CG0
	0	1	NOT-HALT	⊙	3SU1100-1HB20-1CH0
	0	1	ARRET D'URGENCE	⊙	3SU1100-1HB20-1CJ0



3SU1100-1HB20-1CH0



3SU1100-1HB20-3CH0

旋转解锁	0	1	NOT-HALT	⊙	3SU1100-1HB20-3CH0
------	---	---	----------	---	--------------------

⊙强制断开功能

符合 IEC 60947-5-1 标准, 附录 K。  
可通过 3SK11 安全开关设备或 3RK3 模块化安全系统使用;  
证书:



# SIRIUS ACT 按钮和指示灯

按钮头和信号指示设备, 22 mm, 金属, 亚光  
成套按钮和指示灯









## 选择按钮

### 选型及订货数据

		工作原理	颜色	常开触点 数量	常闭触点 数量	螺钉式连接 
						产品订货号
<b>选择按钮</b>						
 <p>3SU1130-2BF60-1BA0</p>	黑色短手柄, 2个换挡位置, 自锁型, 90° 	白色	1 1	0 1		<b>3SU1130-2BF60-1BA0</b> <b>3SU1130-2BF60-1MA0</b>
	黑色短手柄, 3个换挡位置, 瞬动型, 2x45° 			2	0	
	自锁型, 2x45° 		2	0		<b>3SU1130-2BL60-1NA0</b>
 <p>3SU1130-2BL60-1NA0</p>	黑色短手柄, 2个换挡位置, 自锁型, 90° 	白色	1 1	0 1		<b>3SU1130-2BF60-3BA0</b> <b>3SU1130-2BF60-3MA0</b>
	黑色短手柄, 3个换挡位置, 瞬动型, 2x45° 	白色	2	0		<b>3SU1130-2BM60-3NA0</b>
	自锁型, 2x45° 		2	0		<b>3SU1130-2BL60-3NA0</b>



选型及订货数据

		工作原理	用于拔出钥匙的开关位置	常开触点数量	常闭触点数量	螺钉式连接 
						产品订货号
 3SU1130-4BF11-1BA0	带 Ronis 锁件, SB30, 2 个换挡位置 (O+I)	自锁型, 90° (10:30h/13:30h)	O+I	1	0	3SU1130-4BF11-1BA0
						
 3SU1130-4BL11-1NA0	带 Ronis 锁件, SB30, 3 个换挡位置 (I+O+II)	自锁型, 2x45° (10:30h/13:30h)	I+O+II	2	0	3SU1130-4BL11-1NA0
						
 3SU1130-4BF11-3BA0	带 Ronis 锁件, SB30, 2 个换挡位置 (O+I)	自锁型, 90° (10:30h/13:30h)	O+I	1	0	笼卡式连接 
						3SU1130-4BF11-3BA0

钥匙操作按钮/钥匙操作急停按钮交货时提供两把钥匙; 标注 \* 号的锁件类型为 BKS E1, E2, E7, E9 的产品, 交货时不提供钥匙。

# SIRIUS ACT 按钮和指示灯

按钮头和信号指示设备, 22 mm, 金属, 亚光  
成套按钮和指示灯

## 指示灯

### 选型及订货数据

工作电压		颜色		螺钉式连接
AC 时, 额定值	DC 时, 额定值	(操作头)	(光源)	
V				产品订货号
<b>指示灯</b>				
灯罩表面光滑且集成 LED				
24	24	红色	红色	3SU1102-6AA20-1AA0
		黄色	黄色	3SU1102-6AA30-1AA0
		绿色	绿色	3SU1102-6AA40-1AA0
		蓝色	蓝色	3SU1102-6AA50-1AA0
		白色	白色	3SU1102-6AA60-1AA0
		无色	白色	3SU1102-6AA70-1AA0
110	--	琥珀色	琥珀色	3SU1103-6AA00-1AA0
		红色	红色	3SU1103-6AA20-1AA0
		黄色	黄色	3SU1103-6AA30-1AA0
		绿色	绿色	3SU1103-6AA40-1AA0
		蓝色	蓝色	3SU1103-6AA50-1AA0
		白色	白色	3SU1103-6AA60-1AA0
		无色	白色	3SU1103-6AA70-1AA0
230	--	琥珀色	琥珀色	3SU1106-6AA00-1AA0
		红色	红色	3SU1106-6AA20-1AA0
		黄色	黄色	3SU1106-6AA30-1AA0
		绿色	绿色	3SU1106-6AA40-1AA0
		蓝色	蓝色	3SU1106-6AA50-1AA0
		白色	白色	3SU1106-6AA60-1AA0
		无色	白色	3SU1106-6AA70-1AA0
<b>笼卡式连接</b>				
24	24	红色	红色	3SU1102-6AA20-3AA0
		黄色	黄色	3SU1102-6AA30-3AA0
		绿色	绿色	3SU1102-6AA40-3AA0
		蓝色	蓝色	3SU1102-6AA50-3AA0
		白色	白色	3SU1102-6AA60-3AA0
		无色	白色	3SU1102-6AA70-3AA0
110	--	红色	红色	3SU1103-6AA20-3AA0
		黄色	黄色	3SU1103-6AA30-3AA0
		绿色	绿色	3SU1103-6AA40-3AA0
		蓝色	蓝色	3SU1103-6AA50-3AA0
		白色	白色	3SU1103-6AA60-3AA0
		无色	白色	3SU1103-6AA70-3AA0
230	--	红色	红色	3SU1106-6AA20-3AA0
		黄色	黄色	3SU1106-6AA30-3AA0
		绿色	绿色	3SU1106-6AA40-3AA0
		蓝色	蓝色	3SU1106-6AA50-3AA0
		白色	白色	3SU1106-6AA60-3AA0
		无色	白色	3SU1106-6AA70-3AA0



选型及订货数据

工作原理	常开触点 数量	常闭触点 数量	颜色	M12 插头, 4 极
				产品订货号

感应操作按钮



3SU1200-1SK10-2SA0

不论是在双手操作控制台中还是作为开门装置, 电容感应操作按钮在工业环境中均有广泛应用。通过手或其它身体部分轻触该开关完成操作。因此, 该开关非常耐用, 且使用寿命长, 其最高防护等级为 IP69K, 值得您信赖。

不施加压力                      1                      0                      黑色

3SU1200-1SK10-2SA0

选型及订货数据

规格	颜色	产品订货号
----	----	-------

行程扩展型按钮



3SU1230-0EB40-0AA0

平头按钮	红色 绿色	3SU1230-0EB20-0AA0 3SU1230-0EB40-0AA0
------	----------	--



3SU1230-0FB10-0AA0

凸头按钮	黑色	3SU1230-0FB10-0AA0
------	----	--------------------



3SU1231-0EB20-0AA0

带灯平头按钮	红色 无色	3SU1231-0EB20-0AA0 3SU1231-0EB70-0AA0
--------	----------	--

规格	材料	颜色	产品订货号
----	----	----	-------

附件



3SU1900-0KG10-0AA0

延长杆 用于延长行程, 比如触发热过载 继电器的复位按钮	塑料	黑色	3SU1900-0KG10-0AA0
------------------------------------	----	----	--------------------

## SIRIUS ACT 按钮和指示灯

按钮头和信号指示设备, 22 mm, 金属, 亚光

按钮头和指示灯头

### 标准按钮

#### 选型及订货数据

操作头的规格 前环的规格	工作原理 解锁类型	颜色, 标识	产品订货号
<b>标准按钮</b>			
 3SU1030-0AB50-0AR0	平头按钮 标准	瞬动型	黑色
			黑色, "O"
			红色
			红色, "O"
			红色, "AUTO"
			黄色
			绿色
			绿色, "I"
			蓝色
			蓝色, "R"
			白色
			白色, "I"
			无色
			灰色
 3SU1030-0AA40-0AA0	自锁型 按压解锁	黑色	
		红色	
		黄色	
		绿色	
		蓝色	
		白色	
 3SU1030-0BB20-0AA0	凸头按钮 标准	瞬动型	黑色
			红色
			黄色
			绿色
			蓝色
			白色
 3SU1030-0CB30-0AA0	按钮带凸出前环	瞬动型	黑色
			红色
			黄色
			绿色
			蓝色
			白色
			3SU1030-0AB10-0AA0
			3SU1030-0AB10-0AD0
			3SU1030-0AB20-0AA0
			3SU1030-0AB20-0AD0
			3SU1030-0AB20-0AQ0
			3SU1030-0AB30-0AA0
			3SU1030-0AB40-0AA0
			3SU1030-0AB40-0AC0
			3SU1030-0AB50-0AA0
			3SU1030-0AB50-0AR0
			3SU1030-0AB60-0AA0
			3SU1030-0AB60-0AC0
			3SU1030-0AB70-0AA0
			3SU1030-0AB80-0AA0
			3SU1030-0AA10-0AA0
			3SU1030-0AA20-0AA0
			3SU1030-0AA30-0AA0
			3SU1030-0AA40-0AA0
			3SU1030-0AA50-0AA0
			3SU1030-0AA60-0AA0
			3SU1030-0BB10-0AA0
			3SU1030-0BB20-0AA0
			3SU1030-0BB30-0AA0
			3SU1030-0BB40-0AA0
			3SU1030-0BB50-0AA0
			3SU1030-0BB60-0AA0
			3SU1030-0CB10-0AA0
			3SU1030-0CB20-0AA0
			3SU1030-0CB30-0AA0
			3SU1030-0CB40-0AA0
			3SU1030-0CB50-0AA0
			3SU1030-0CB60-0AA0

操作头的规格 前环的规格	工作原理 解锁类型	颜色	产品订货号
<b>标准按钮</b>			
 3SU1031-0AB20-0AA0	带灯平头按钮 标准	瞬动型	琥珀色 红色 黄色 绿色 蓝色 白色 无色
		自锁型 按压解锁	红色 黄色 绿色 蓝色 白色 无色
 3SU1031-0AA50-0AA0			3SU1031-0AA20-0AA0 3SU1031-0AA30-0AA0 3SU1031-0AA40-0AA0 3SU1031-0AA50-0AA0 3SU1031-0AA60-0AA0 3SU1031-0AA70-0AA0
 3SU1031-0BB40-0AA0	凸头带灯按钮 标准	瞬动型	红色 黄色 绿色 蓝色 无色
			3SU1031-0BB20-0AA0 3SU1031-0BB30-0AA0 3SU1031-0BB40-0AA0 3SU1031-0BB50-0AA0 3SU1031-0BB70-0AA0

## SIRIUS ACT 按钮和指示灯

按钮头和信号指示设备, 22 mm, 金属, 亚光






按钮头和指示灯头

### 双位按钮

#### 选型及订货数据

操作头的规格	工作原理	颜色	标识	产品订货号	
<b>双位按钮</b>					
 <p>3SU1030-3AB66-0AN0</p>	双位按钮, 扁平设计, 扁平设计	瞬动型	绿色/红色	-- "I"/"O"	3SU1030-3AB42-0AA0 3SU1030-3AB42-0AK0
			白色/黑色	-- "I"/"O"	3SU1030-3AB61-0AA0 3SU1030-3AB61-0AK0
			白色/白色	-- 箭头, 垂直	3SU1030-3AB66-0AA0 3SU1030-3AB66-0AN0
			黑色/黑色	-- 符号编号 5264 / 5265 (IEC 60417)	3SU1030-3AB11-0AA0 3SU1030-3AB11-0AQ0
 <p>3SU1030-3BB42-0AK0</p>	双位按钮, 扁平设计, 凸头设计	瞬动型	绿色/红色	-- "I"/"O"	3SU1030-3BB42-0AA0 3SU1030-3BB42-0AK0
 <p>3SU1031-3AB42-0AK0</p>	双位按钮, 扁平设计, 扁平设计, 带灯	瞬动型	绿色/红色	-- "I"/"O" 箭头, 垂直	3SU1031-3AB42-0AA0 3SU1031-3AB42-0AK0 3SU1031-3AB42-0AN0
			白色/黑色	-- "I"/"O"	3SU1031-3AB61-0AA0 3SU1031-3AB61-0AK0
			白色/白色	-- 箭头, 垂直	3SU1031-3AB66-0AA0 3SU1031-3AB66-0AN0
 <p>3SU1031-3BB61-0AA0</p>	双位按钮, 扁平设计, 凸头设计 带灯	瞬动型	绿色/红色	-- "I"/"O"	3SU1031-3BB42-0AA0 3SU1031-3BB42-0AK0
			白色/黑色	-- "I"/"O"	3SU1031-3BB61-0AA0 3SU1031-3BB61-0AK0

选型及订货数据

	操作头的规格	工作原理 解锁类型	颜色	产品订货号
 3SU1030-1AD20-0AA0	蘑菇头按钮 直径 30 mm, 两位置	瞬动型	黑色 红色 黄色 绿色	3SU1030-1AD10-0AA0 3SU1030-1AD20-0AA0 3SU1030-1AD30-0AA0 3SU1030-1AD40-0AA0
		自锁型 拉拔解锁	黑色 红色	3SU1030-1AA10-0AA0 3SU1030-1AA20-0AA0
 3SU1030-1BD40-0AA0	蘑菇头按钮 直径 40 mm, 两位置	瞬动型	黑色 红色 黄色 绿色	3SU1030-1BD10-0AA0 3SU1030-1BD20-0AA0 3SU1030-1BD30-0AA0 3SU1030-1BD40-0AA0
		自锁型 拉拔解锁	黑色 红色 红色, "O"	3SU1030-1BA10-0AA0 3SU1030-1BA20-0AA0 3SU1030-1BA20-0AD0
 3SU1031-1AD30-0AA0	蘑菇头按钮 直径 30 mm, 两位置, 带灯	瞬动型	黄色 绿色 白色 无色	3SU1031-1AD30-0AA0 3SU1031-1AD40-0AA0 3SU1031-1AD60-0AA0 3SU1031-1AD70-0AA0
		自锁型 拉拔解锁	红色 黄色	3SU1031-1AA20-0AA0 3SU1031-1AA30-0AA0
 3SU1031-1BD60-0AA0	蘑菇头按钮 直径 40 mm, 两位置, 带灯	瞬动型	黄色 绿色 白色 无色	3SU1031-1BD30-0AA0 3SU1031-1BD40-0AA0 3SU1031-1BD60-0AA0 3SU1031-1BD70-0AA0
		自锁型 拉拔解锁	红色 黄色	3SU1031-1BA20-0AA0 3SU1031-1BA30-0AA0
 3SU1000-1HB50-0AA0	蘑菇头按钮 高位蘑菇头 直径 40mm 两位置	自锁型 旋转解锁	黑色 蓝色	3SU1000-1HB10-0AA0 3SU1000-1HB50-0AA0






## SIRIUS ACT 按钮和指示灯

按钮头和信号指示设备, 22 mm, 金属, 亚光

按钮头和指示灯头

### 急停按钮

#### 选型及订货数据

	操作头的规格	蘑菇头按钮的外径 mm	锁件厂家	颜色	产品订货号
<b>急停按钮</b>					
	带拉拔解锁 两位置	40	--	红色	3SU1000-1HA20-0AA0
3SU1000-1HA20-0AA0					
	带旋转解锁 两位置	33.8	--	红色	3SU1000-1GB20-0AA0
3SU1000-1GB20-0AA0					
		40	--	红色	3SU1000-1HB20-0AA0
3SU1000-1HB20-0AA0					
		60	--	红色	3SU1000-1JB20-0AA0
3SU1000-1JB20-0AA0					
	带旋转解锁, 带灯 两位置	33.4 40 60	-- -- --	红色 红色 红色	3SU1001-1GB20-0AA0 3SU1001-1HB20-0AA0 3SU1001-1JB20-0AA0
3SU1001-1HB20-0AA0					



操作头的规格	蘑菇头按钮的外径 mm	锁件厂家	颜色	产品订货号
<b>急停按钮</b>				
带钥匙解锁 两位置	40	RONIS SB30 RONIS 455	红色 红色	3SU1000-1HF20-0AA0 3SU1000-1HG20-0AA0
				
3SU1000-1HF20-0AA0				
				
3SU1000-1HK20-0AA0		BKS S1 BKS E7* BKS E9*	红色 红色 红色	3SU1000-1HK20-0AA0 3SU1000-1HM20-0AA0 3SU1000-1HN20-0AA0
				
3SU1000-1HQ20-0AA0		O.M.R. 73037	红色	3SU1000-1HQ20-0AA0
				
3SU1000-1HR20-0AA0		CES SSG10 CES SSP9 CES SMS1	红色 红色 红色	3SU1000-1HR20-0AA0 3SU1000-1HS20-0AA0 3SU1000-1HT20-0AA0

钥匙操作按钮/钥匙操作急停按钮交货时提供两把钥匙; 标注\*号的锁件类型为BKS E1, E2, E7, E9的产品, 交货时不提供钥匙。

# SIRIUS ACT 按钮和指示灯









按钮头和信号指示设备, 22 mm, 金属, 亚光

按钮头和指示灯头

## 选择按钮

### 选型及订货数据

操作头的规格	工作原理	颜色	产品订货号
<b>选择按钮 (带灯 / 不带灯共用)</b>			
 <p>3SU1032-2BC40-0AA0</p>	<p>2 个换挡位置 (O+I), 旋钮, 黑色短手柄</p> <p>瞬动型, 45° (10:30h/12h), 从中间位置退回左侧</p> 	<p>红色 黄色 绿色 蓝色 白色</p>	<p>3SU1032-2BC20-0AA0 3SU1032-2BC30-0AA0 3SU1032-2BC40-0AA0 3SU1032-2BC50-0AA0 3SU1032-2BC60-0AA0</p>
 <p>3SU1032-2BF30-0AA0</p>	<p>自锁型, 90° (10:30h/13:30h)</p> 	<p>红色 黄色 绿色 蓝色 白色</p>	<p>3SU1032-2BF20-0AA0 3SU1032-2BF30-0AA0 3SU1032-2BF40-0AA0 3SU1032-2BF50-0AA0 3SU1032-2BF60-0AA0</p>
 <p>3SU1032-2CF60-0AA0</p>	<p>旋钮, 黑色长手柄</p> <p>自锁型, 90° (10:30h/13:30h)</p> 	<p>红色 白色</p>	<p>3SU1032-2CF20-0AA0 3SU1032-2CF60-0AA0</p>
 <p>3SU1032-2AF20-0AA0</p>	<p>旋钮</p> <p>自锁型, 90° (10:30h/13:30h)</p> 	<p>红色 白色</p>	<p>3SU1032-2AF20-0AA0 3SU1032-2AF60-0AA0</p>

操作头的规格	工作原理	颜色	产品订货号
<b>选择按钮 (带灯 / 不带灯共用)</b>			
 3SU1032-2BM60-0AA0	3 个换挡位置 (I+O+II), 带灯 / 不带灯 旋钮, 黑色短手柄 瞬动型, 2x45° (10:30h/12h/13:30h), 双向复位 	红色 黄色 绿色 蓝色 白色	3SU1032-2BM20-0AA0 3SU1032-2BM30-0AA0 3SU1032-2BM40-0AA0 3SU1032-2BM50-0AA0 3SU1032-2BM60-0AA0
 3SU1032-2BL20-0AA0	自锁型, 2x45° (10:30h/12h/13:30h) 	红色 黄色 绿色 蓝色 白色	3SU1032-2BL20-0AA0 3SU1032-2BL30-0AA0 3SU1032-2BL40-0AA0 3SU1032-2BL50-0AA0 3SU1032-2BL60-0AA0
 3SU1032-2BP40-0AA0	瞬动型 / 自锁型, 2x45° (10:30h/12h/13:30h), 从左侧位置退回, 右侧自锁型 	红色 黄色 绿色 蓝色 白色	3SU1032-2BP20-0AA0 3SU1032-2BP30-0AA0 3SU1032-2BP40-0AA0 3SU1032-2BP50-0AA0 3SU1032-2BP60-0AA0
 3SU1032-2BN30-0AA0	自锁型 / 瞬动型, 2x45° (10:30h/12h/13:30h), 从右侧位置退回, 左侧自锁型 	红色 黄色 绿色 蓝色 白色	3SU1032-2BN20-0AA0 3SU1032-2BN30-0AA0 3SU1032-2BN40-0AA0 3SU1032-2BN50-0AA0 3SU1032-2BN60-0AA0








# SIRIUS ACT 按钮和指示灯

按钮头和信号指示设备, 22 mm, 金属, 亚光

按钮头和指示灯头

## 钥匙操作按钮

### 选型及订货数据

工作原理	锁件厂家	用于拔出钥匙的开关位置	产品订货号				
<b>钥匙操作按钮</b>							
 <p>3SU1030-4BC01-0AA0</p>	<b>2 个换挡位置 (O+I)</b> 瞬动型, 45° (10:30h/12h), 从中间位置退回 左侧 		RONIS, SB30      O RONIS, 455      O O.M.R. 73037, 红色      O O.M.R. 73038, 浅蓝      O O.M.R. 73034, 黑色      O O.M.R. 73033, 黄色      O CES, SSG10      O CES, LSG1      O BKS, S1      O IKON, 360012K1      O	3SU1030-4BC01-0AA0 3SU1030-4CC01-0AA0 3SU1030-4FC01-0AA0 3SU1030-4GC01-0AA0 3SU1030-4HC01-0AA0 3SU1030-4JC01-0AA0 3SU1030-5BC01-0AA0 3SU1030-5HC01-0AA0 3SU1030-5PC01-0AA0 3SU1030-5XC01-0AA0			
	 <p>3SU1030-4BF01-0AA0</p>	自锁型, 90° (10:30h/13:30h) 		RONIS, SB30      O O+I I RONIS, 455      O O+I	3SU1030-4BF01-0AA0 3SU1030-4BF11-0AA0 3SU1030-4BF21-0AA0 3SU1030-4CF01-0AA0 3SU1030-4CF11-0AA0		
		 <p>3SU1030-4FF01-0AA0</p>			O.M.R. 73037, 红色      O O+I O.M.R. 73038, 浅蓝      O O+I O.M.R. 73034, 黑色      O O+I I O.M.R. 73033, 黄色      O O+I	3SU1030-4FF01-0AA0 3SU1030-4FF11-0AA0 3SU1030-4GF01-0AA0 3SU1030-4GF11-0AA0 3SU1030-4HF01-0AA0 3SU1030-4HF11-0AA0 3SU1030-4HF21-0AA0 3SU1030-4JF01-0AA0 3SU1030-4JF11-0AA0	
			 <p>3SU1030-5BF01-0AA0</p>			CES, SSG10      O O+I I CES, LSG1      O O+I	3SU1030-5BF01-0AA0 3SU1030-5BF11-0AA0 3SU1030-5BF21-0AA0 3SU1030-5HF01-0AA0 3SU1030-5HF11-0AA0
				 <p>3SU1030-5PF01-0AA0</p>			BKS, S1      O O+I I BKS, E1*      O O+I BKS, E2*      O O+I BKS, E7*      O O+I BKS, E9*      O O+I
					IKON, 360012K1      O O+I	3SU1030-5XF01-0AA0 3SU1030-5XF11-0AA0	

钥匙操作按钮 / 钥匙操作急停按钮交货时提供两把钥匙; 标注 \* 号的锁件类型为 BKS E1, E2, E7, E9 的产品, 交货时不提供钥匙。

工作原理	锁件厂家	用于拔出 钥匙的开关位置	产品订货号
------	------	-----------------	-------

钥匙操作按钮



3SU1030-4BM01-0AA0

3 个换挡位置 (I+O+II)

瞬动型, 2x45°  
(10:30h/12h/  
13:30h),  
双向复位



自锁型, 2x45°  
(10:30h/12h/13:30h)



3SU1030-4JL11-0AA0



3SU1030-5BL41-0AA0



3SU1030-5PL01-0AA0

RONIS, SB30	O	3SU1030-4BM01-0AA0
O.M.R. 73037, 红色	O	3SU1030-4FM01-0AA0
O.M.R. 73034, 黑色	O	3SU1030-4HM01-0AA0
CES, SSG10	O	3SU1030-5BM01-0AA0
BKS, S1	O	3SU1030-5PM01-0AA0
IKON, 360012K1	O	3SU1030-5XM01-0AA0
RONIS, SB30	O	3SU1030-4BL01-0AA0
	I+O+II	3SU1030-4BL11-0AA0
	I	3SU1030-4BL21-0AA0
	II (右)	3SU1030-4BL31-0AA0
	I+II	3SU1030-4BL41-0AA0
	(左、右)	
	O+I	3SU1030-4BL51-0AA0
	(中、左)	
RONIS, 455	O	3SU1030-4CL01-0AA0
	I+O+II	3SU1030-4CL11-0AA0
O.M.R. 73037, 红色	O	3SU1030-4FL01-0AA0
	O+I	3SU1030-4FL51-0AA0
	(中、左)	
O.M.R. 73038, 浅蓝	O	3SU1030-4GL01-0AA0
O.M.R. 73034, 黑色	I+O+II	3SU1030-4GL11-0AA0
	O	3SU1030-4HL01-0AA0
	I+O+II	3SU1030-4HL11-0AA0
O.M.R. 73033, 黄色	I+O+II	3SU1030-4JL11-0AA0
CES, SSG10	O	3SU1030-5BL01-0AA0
	I+O+II	3SU1030-5BL11-0AA0
	I	3SU1030-5BL21-0AA0
	II (右)	3SU1030-5BL31-0AA0
	I+II	3SU1030-5BL41-0AA0
	(左、右)	
	O+I	3SU1030-5BL51-0AA0
	(中、左)	
BKS, S1	O	3SU1030-5PL01-0AA0
	I+O+II	3SU1030-5PL11-0AA0
	I	3SU1030-5PL21-0AA0
	II (右)	3SU1030-5PL31-0AA0
	I+II	3SU1030-5PL41-0AA0
	(左、右)	
BKS, E2*	I+O+II	3SU1030-5RL11-0AA0
BKS, E9*	I+O+II	3SU1030-5TL11-0AA0
IKON, 360012K1	O	3SU1030-5XL01-0AA0
	I+O+II	3SU1030-5XL11-0AA0





钥匙操作按钮 / 钥匙操作急停按钮交货时提供两把钥匙; 标注 \* 号的锁件类型为 BKS E1, E2, E7, E9 的产品, 交货时不提供钥匙。

## SIRIUS ACT 按钮和指示灯

按钮头和信号指示设备, 22 mm, 金属, 亚光

按钮头和指示灯头

### 钥匙操作按钮/ID 钥匙操作按钮


工作原理	锁件厂家	用于拔出钥匙的开关位置	产品订货号
<b>钥匙操作按钮</b>			
 <p>3SU1030-4BP01-0AA0</p>	<p><b>3 个换挡位置 (I+O+II)</b> 瞬动型/自锁型, 2x45° (10:30h/12h/13:30h), 从左侧位置退回, 右侧自锁型</p> 	<p>RONIS, SB30 O II (右) O+II (中, 右)</p>	<p>3SU1030-4BP01-0AA0 3SU1030-4BP31-0AA0 3SU1030-4BP61-0AA0</p>
	<p>CES, SSG10 O II (右) O+II (中, 右)</p>	<p>3SU1030-5BP01-0AA0 3SU1030-5BP31-0AA0 3SU1030-5BP61-0AA0</p>	
 <p>3SU1030-5BN01-0AA0</p>	<p>BKS, S1 O</p>	<p>3SU1030-5PP01-0AA0</p>	
	<p>自锁型/瞬动型, 2x45° (10:30h/12h/13:30h), 从右侧位置退回, 左侧自锁型</p> 	<p>RONIS, SB30 O I O+I (中, 左)</p>	<p>3SU1030-4BN01-0AA0 3SU1030-4BN21-0AA0 3SU1030-4BN51-0AA0</p>
<p>O.M.R. 73038, 浅蓝 O.M.R. 73034, 黑色</p>	<p>O I</p>	<p>3SU1030-4GN01-0AA0 3SU1030-4HN21-0AA0</p>	
<p>CES, SSG10 O I O+I (中, 左)</p>	<p>3SU1030-5BN01-0AA0 3SU1030-5BN21-0AA0 3SU1030-5BN51-0AA0</p>		
<p>BKS, S1 I O+I (中, 左)</p>	<p>3SU1030-5PN21-0AA0 3SU1030-5PN51-0AA0</p>		
<p>IKON, 360012K1 O+I (中, 左)</p>	<p>3SU1030-5XN51-0AA0</p>		

### 选型及订货数据

开关角度	工作原理	用于拔出钥匙的开关位置	颜色	产品订货号
<b>ID 钥匙操作按钮</b>				
45°	自锁型	O+I+II+III	黑色	3SU1030-4WS10-0AA0
 <p>3SU1030-4WS10-0AA0</p>				

钥匙操作按钮/钥匙操作急停按钮交货时提供两把钥匙; 标注\*号的锁件类型为BKS E1, E2, E7, E9的产品, 交货时不提供钥匙。

选型及订货数据


指示灯	操作头的规格	颜色	产品订货号
 <p>3SU1001-6AA20-0AA0</p>	指示灯, 带平滑透镜	琥珀色 红色 黄色 绿色 蓝色 白色 无色	3SU1001-6AA00-0AA0 3SU1001-6AA20-0AA0 3SU1001-6AA30-0AA0 3SU1001-6AA40-0AA0 3SU1001-6AA50-0AA0 3SU1001-6AA60-0AA0 3SU1001-6AA70-0AA0

# SIRIUS ACT 按钮和指示灯

按钮头和信号指示设备, 22 mm, 金属, 亮光  
成套按钮和指示灯

## 标准按钮

### 选型及订货数据

光源的电源电压		颜色	常开触点 数量	常闭触点 数量	螺钉式连接 
AC 时	DC 时				
V	V				产品订货号

#### 标准按钮

平头按钮, 瞬动型

-- --

黑色	1	0	3SU1150-0AB10-1BA0
	0	1	3SU1150-0AB10-1CA0
红色	1	0	3SU1150-0AB20-1BA0
	0	1	3SU1150-0AB20-1CA0
黄色	1	0	3SU1150-0AB30-1BA0
绿色	1	0	3SU1150-0AB40-1BA0
蓝色	1	0	3SU1150-0AB50-1BA0
白色	1	0	3SU1150-0AB60-1BA0
无色	1	0	3SU1150-0AB70-1BA0



3SU1150-0AB30-1BA0

凸头按钮, 瞬动型

-- --

黑色	1	0	3SU1150-0BB10-1BA0
	0	1	3SU1150-0BB10-1CA0
红色	0	1	3SU1150-0BB20-1CA0
蓝色	1	0	3SU1150-0BB50-1BA0



3SU1150-0BB20-1CA0

带灯平头按钮, 瞬动型, 集成 LED

24 24

琥珀色	1	0	3SU1152-0AB00-1BA0
红色	0	1	3SU1152-0AB20-1CA0
黄色	1	0	3SU1152-0AB30-1BA0
绿色	1	0	3SU1152-0AB40-1BA0
蓝色	1	0	3SU1152-0AB50-1BA0
白色	1	0	3SU1152-0AB60-1BA0
无色	1	0	3SU1152-0AB70-1BA0



3SU1152-0AB20-1CA0

110

--

琥珀色	1	0	3SU1153-0AB00-1BA0
红色	0	1	3SU1153-0AB20-1CA0
黄色	1	0	3SU1153-0AB30-1BA0
绿色	1	0	3SU1153-0AB40-1BA0
蓝色	1	0	3SU1153-0AB50-1BA0
白色	1	0	3SU1153-0AB60-1BA0
无色	1	0	3SU1153-0AB70-1BA0



3SU1153-0AB20-1CA0

230

--

琥珀色	1	0	3SU1156-0AB00-1BA0
红色	0	1	3SU1156-0AB20-1CA0
黄色	1	0	3SU1156-0AB30-1BA0
绿色	1	0	3SU1156-0AB40-1BA0
蓝色	1	0	3SU1156-0AB50-1BA0
白色	1	0	3SU1156-0AB60-1BA0
无色	1	0	3SU1156-0AB70-1BA0



SIRIUS ACT 按钮和指示灯  
按钮头和信号指示设备, 22 mm, 金属, 亮光  
成套按钮和指示灯

标准按钮



3SU1150-0AB40-3BA0



3SU1150-0BB20-1CA0




3SU1152-0AB50-3BA0



3SU1153-0AB60-3BA0



3SU1156-0AB30-3BA0

光源的电源电压		颜色	常开触点 数量	常闭触点 数量	笼卡式连接 
AC 时	DC 时				
平头按钮, 瞬动型					产品订货号
--	--	黑色	1	0	3SU1150-0AB10-3BA0
			0	1	3SU1150-0AB10-3CA0
		红色	0	1	3SU1150-0AB20-3CA0
		黄色	1	0	3SU1150-0AB30-3BA0
		绿色	1	0	3SU1150-0AB40-3BA0
		蓝色	1	0	3SU1150-0AB50-3BA0
		白色	1	0	3SU1150-0AB60-3BA0
凸头按钮, 瞬动型					
--	--	红色	0	1	3SU1150-0BB20-3CA0
带灯平头按钮, 瞬动型, 集成 LED					
24	24	红色	0	1	3SU1152-0AB20-3CA0
		黄色	1	0	3SU1152-0AB30-3BA0
		绿色	1	0	3SU1152-0AB40-3BA0
		蓝色	1	0	3SU1152-0AB50-3BA0
		白色	1	0	3SU1152-0AB60-3BA0
		无色	1	0	3SU1152-0AB70-3BA0
110	--	红色	0	1	3SU1153-0AB20-3CA0
		黄色	1	0	3SU1153-0AB30-3BA0
		绿色	1	0	3SU1153-0AB40-3BA0
		蓝色	1	0	3SU1153-0AB50-3BA0
		白色	1	0	3SU1153-0AB60-3BA0
		无色	1	0	3SU1153-0AB70-3BA0
230	--	红色	0	1	3SU1156-0AB20-3CA0
		黄色	1	0	3SU1156-0AB30-3BA0
		绿色	1	0	3SU1156-0AB40-3BA0
		蓝色	1	0	3SU1156-0AB50-3BA0
		白色	1	0	3SU1156-0AB60-3BA0
		无色	1	0	3SU1156-0AB70-3BA0

## SIRIUS ACT 按钮和指示灯

按钮头和信号指示设备, 22 mm, 金属, 亮光

成套按钮和指示灯

### 蘑菇头按钮/急停按钮

#### 选型及订货数据

解锁类型	常开触点数量	常闭触点数量	螺钉式连接
			产品订货号
<b>蘑菇头按钮</b>			
带红色蘑菇头按钮, 直径 40 mm, 自锁型			
拉拔解锁	0	1	3SU1150-1BA20-1CA0
			笼卡式连接
拉拔解锁	0	1	3SU1150-1BA20-3CA0



3SU1150-1BA20-1CA0

#### 选型及订货数据

解锁类型	常开触点数量	常闭触点数量	标识	螺钉式连接
				产品订货号
<b>急停按钮, 防误操作, 符合 ISO 13850 和 IEC60947-5-5 标准</b>				
带红色蘑菇头按钮, 直径 40 mm, 带强制锁定				
拉拔解锁	0	1	EMERGENCY STOP	3SU1150-1HA20-1CG0
	0	1	NOT-HALT	3SU1150-1HA20-1CH0
旋转解锁	0	1	EMERGENCY STOP	3SU1150-1HB20-1CG0
	0	1	NOT-HALT	3SU1150-1HB20-1CH0
	0	1	ARRET D'URGENCE	3SU1150-1HB20-1CJ0
				笼卡式连接
拉拔解锁	0	1	NOT-HALT	3SU1150-1HA20-3CH0
	0	2	NOT-HALT	3SU1150-1HA20-3PH0
旋转解锁	0	1	NOT-HALT	3SU1150-1HB20-3CH0
	0	2	NOT-HALT	3SU1150-1HB20-3PH0



3SU1150-1HA20-1CH0



3SU1150-1HB20-1CH0



3SU1150-1HA20-3CH0



3SU1150-1HB20-3CH0

#### 强制断开功能


符合 IEC 60947-5-1 标准, 附录 K。  
可通过 3SK11 安全开关设备或 3RK3 模块化安全系统使用;  
证书:



选型及订货数据

		工作原理	颜色	常开触点数量	常闭触点数量	螺钉式连接	产品订货号	
							+	
							产品订货号	
<b>选择按钮</b>								
	黑色短手柄, 2 个换挡位置 (O+I)	自锁型, 90°	白色	1	0	3SU1150-2BF60-1BA0 3SU1150-2BF60-1MA0		
				1	1			
	黑色短手柄, 3 个换挡位置 (I+O+II)	瞬动型, 2x45° 双向复位	白色	2	0	3SU1150-2BM60-1NA0		
	自锁型, 2x45°		白色	2	0	3SU1150-2BL60-1NA0		
						+ □ □		
	黑色短手柄, 2 个换挡位置 (O+I)	自锁型, 90°	白色	1	0	3SU1150-2BF60-3BA0 3SU1150-2BF60-3MA0		
				1	1			
	黑色短手柄, 3 个换挡位置 (I+O+II)	瞬动型, 2x45° 双向复位	白色	2	0	3SU1150-2BM60-3NA0		
	自锁型, 2x45°		白色	2	0	3SU1150-2BL60-3NA0		

选型及订货数据

		工作原理	用于拔出钥匙的开关位置	常开触点数量	常闭触点数量	螺钉式连接	产品订货号	
							+	
							产品订货号	
<b>钥匙操作按钮</b>								
	带 Ronis 锁件, SB30, 2 个换挡位置 (O+I)	自锁型, 90° (10:30h/13:30h)	O+I	1	0	3SU1150-4BF11-1BA0		
			O+I	1	0	3SU1150-4BF11-3BA0 3SU1150-4BF01-3PA0		
			O	0	2			
						+ □ □		

钥匙操作按钮 / 钥匙操作急停按钮交货时提供两把钥匙; 标注 \* 号的锁件类型为 BKS E1, E2, E7, E9 的产品, 交货时不提供钥匙。

# SIRIUS ACT 按钮和指示灯

按钮头和信号指示设备, 22 mm, 金属, 亮光  
成套按钮和指示灯

## 指示灯

### 选型及订货数据

工作电压		颜色		螺钉式连接
AC 时, 额定值	DC 时, 额定值	(操作头)	(光源)	
V	V			产品订货号
<b>指示灯</b>				
灯罩表面光滑且集成 LED				
24	24	琥珀色	琥珀色	3SU1152-6AA00-1AA0
		红色	红色	3SU1152-6AA20-1AA0
		黄色	黄色	3SU1152-6AA30-1AA0
		绿色	绿色	3SU1152-6AA40-1AA0
		蓝色	蓝色	3SU1152-6AA50-1AA0
		白色	白色	3SU1152-6AA60-1AA0
		无色	白色	3SU1152-6AA70-1AA0
110	--	琥珀色	琥珀色	3SU1153-6AA00-1AA0
		红色	红色	3SU1153-6AA20-1AA0
		黄色	黄色	3SU1153-6AA30-1AA0
		绿色	绿色	3SU1153-6AA40-1AA0
		蓝色	蓝色	3SU1153-6AA50-1AA0
		白色	白色	3SU1153-6AA60-1AA0
		无色	白色	3SU1153-6AA70-1AA0
AC 230	--	红色	红色	3SU1156-6AA20-1AA0
		黄色	黄色	3SU1156-6AA30-1AA0
		绿色	绿色	3SU1156-6AA40-1AA0
		蓝色	蓝色	3SU1156-6AA50-1AA0
		白色	白色	3SU1156-6AA60-1AA0
		无色	白色	3SU1156-6AA70-1AA0
<b>笼卡式连接</b>				
24	24	红色	红色	3SU1152-6AA20-3AA0
		黄色	黄色	3SU1152-6AA30-3AA0
		绿色	绿色	3SU1152-6AA40-3AA0
		蓝色	蓝色	3SU1152-6AA50-3AA0
		白色	白色	3SU1152-6AA60-3AA0
		无色	白色	3SU1152-6AA70-3AA0
110	--	红色	红色	3SU1153-6AA20-3AA0
		黄色	黄色	3SU1153-6AA30-3AA0
		绿色	绿色	3SU1153-6AA40-3AA0
		蓝色	蓝色	3SU1153-6AA50-3AA0
		白色	白色	3SU1153-6AA60-3AA0
		无色	白色	3SU1153-6AA70-3AA0
230	--	红色	红色	3SU1156-6AA20-3AA0
		黄色	黄色	3SU1156-6AA30-3AA0
		绿色	绿色	3SU1156-6AA40-3AA0
		蓝色	蓝色	3SU1156-6AA50-3AA0
		白色	白色	3SU1156-6AA60-3AA0
		无色	白色	3SU1156-6AA70-3AA0



3SU1152-6AA50-1AA0



3SU1153-6AA00-1AA0



3SU1156-6AA60-1AA0



3SU1152-6AA40-3AA0



3SU1153-6AA30-3AA0



3SU1156-6AA20-3AA0

选型及订货数据

	规格	颜色	产品订货号
<b>行程扩展型按钮</b>   3SU1250-0EB40-0AA0   3SU1250-0FB10-0AA0   3SU1251-0EB20-0AA0	平头按钮	红色 绿色	3SU1250-0EB20-0AA0 3SU1250-0EB40-0AA0
	凸头按钮	黑色	3SU1250-0FB10-0AA0
	带灯平头按钮	红色 无色	3SU1251-0EB20-0AA0 3SU1251-0EB70-0AA0

	规格	材料	颜色	产品订货号
<b>附件</b>   3SU1900-0KG10-0AA0	延长杆	塑料	黑色	3SU1900-0KG10-0AA0
	用于延长行程, 比如触发热过载继电器的复位按钮			

# SIRIUS ACT 按钮和指示灯

按钮头和信号指示设备, 22 mm, 金属, 亮光

按钮头和指示灯头

## 标准按钮

### 选型及订货数据

操作头的规格 前环的规格	工作原理 解锁类型	颜色, 标识	产品订货号	
<b>标准按钮</b>				
 3SU1050-0AB40-0AC0	平头按钮 标准	瞬动型	黑色 黑色, "O" 红色 红色, "O" 黄色 绿色 绿色, "I" 蓝色 蓝色, "R" 白色 白色, "⊕" 白色, "I" 无色 灰色	3SU1050-0AB10-0AA0 3SU1050-0AB10-0AD0 3SU1050-0AB20-0AA0 3SU1050-0AB20-0AD0 3SU1050-0AB30-0AA0 3SU1050-0AB40-0AA0 3SU1050-0AB40-0AC0 3SU1050-0AB50-0AA0 3SU1050-0AB50-0AR0 3SU1050-0AB60-0AA0 3SU1050-0AB60-0AB0 3SU1050-0AB60-0AC0 3SU1050-0AB70-0AA0 3SU1050-0AB80-0AA0
	 3SU1050-0AA30-0AA0	自锁型 按压解锁	黑色 红色 黄色 绿色 蓝色 白色	3SU1050-0AA10-0AA0 3SU1050-0AA20-0AA0 3SU1050-0AA30-0AA0 3SU1050-0AA40-0AA0 3SU1050-0AA50-0AA0 3SU1050-0AA60-0AA0
 3SU1050-0BB20-0AA0	凸头按钮 标准	瞬动型	黑色 红色 黄色 绿色 蓝色 白色	3SU1050-0BB10-0AA0 3SU1050-0BB20-0AA0 3SU1050-0BB30-0AA0 3SU1050-0BB40-0AA0 3SU1050-0BB50-0AA0 3SU1050-0BB60-0AA0
	 3SU1050-0BA20-0AA0	自锁型 按压解锁	红色	3SU1050-0BA20-0AA0
 3SU1050-0CB50-0AA0	按钮带凸出前环	瞬动型	黑色 红色 黄色 绿色 蓝色 白色	3SU1050-0CB10-0AA0 3SU1050-0CB20-0AA0 3SU1050-0CB30-0AA0 3SU1050-0CB40-0AA0 3SU1050-0CB50-0AA0 3SU1050-0CB60-0AA0

SIRIUS ACT 按钮和指示灯  
按钮头和信号指示设备, 22 mm, 金属, 亮光  
按钮头和指示灯头

标准按钮

操作头的规格 前环的规格	工作原理 解锁类型	颜色	产品订货号
<b>标准按钮</b>			
 3SU1051-0AB30-0AA0	带灯平头按钮 标准	瞬动型	琥珀色 红色 黄色 绿色 蓝色 白色 无色
			3SU1051-0AB00-0AA0 3SU1051-0AB20-0AA0 3SU1051-0AB30-0AA0 3SU1051-0AB40-0AA0 3SU1051-0AB50-0AA0 3SU1051-0AB60-0AA0 3SU1051-0AB70-0AA0
 3SU1051-0AA20-0AA0	自锁型 按压解锁	红色 黄色 绿色 蓝色 白色 无色	3SU1051-0AA20-0AA0 3SU1051-0AA30-0AA0 3SU1051-0AA40-0AA0 3SU1051-0AA50-0AA0 3SU1051-0AA60-0AA0 3SU1051-0AA70-0AA0
 3SU1051-0BB20-0AA0	凸头带灯按钮 标准	瞬动型	琥珀色 红色 黄色 绿色 蓝色 白色 无色
			3SU1051-0BB00-0AA0 3SU1051-0BB20-0AA0 3SU1051-0BB30-0AA0 3SU1051-0BB40-0AA0 3SU1051-0BB50-0AA0 3SU1051-0BB60-0AA0 3SU1051-0BB70-0AA0





## SIRIUS ACT 按钮和指示灯

按钮头和信号指示设备, 22 mm, 金属, 亮光

按钮头和指示灯头

### 双位按钮

#### 选型及订货数据

操作头的规格	工作原理	颜色	标识	产品订货号	
<b>双位按钮</b>					
 <p>3SU1050-3AB66-0AL0</p>	双位按钮, 扁平设计, 扁平设计	瞬动型	绿色/红色	-- "I"/"O"	3SU1050-3AB42-0AA0 3SU1050-3AB42-0AK0
			白色/黑色	-- "I"/"O"	3SU1050-3AB61-0AA0 3SU1050-3AB61-0AK0
			白色/白色	-- "-"/"+"	3SU1050-3AB66-0AA0 3SU1050-3AB66-0AL0
			黑色/黑色	-- 箭头, 水平 符号编号 5264 / 5265 (IEC 60417)	3SU1050-3AB66-0AM0 3SU1050-3AB11-0AA0 3SU1050-3AB11-0AQ0
 <p>3SU1050-3BB42-0AK0</p>	双位按钮, 扁平设计, 凸头设计	瞬动型	绿色/红色	-- "I"/"O"	3SU1050-3BB42-0AA0 3SU1050-3BB42-0AK0
			白色/黑色	-- "I"/"O"	3SU1050-3BB61-0AA0 3SU1050-3BB61-0AK0
 <p>3SU1051-3AB42-0AN0</p>	双位按钮, 扁平设计, 扁平设计, 带灯	瞬动型	绿色/红色	-- "I"/"O" 箭头, 垂直	3SU1051-3AB42-0AA0 3SU1051-3AB42-0AK0 3SU1051-3AB42-0AN0
			白色/黑色	-- "I"/"O"	3SU1051-3AB61-0AA0 3SU1051-3AB61-0AK0
 <p>3SU1051-3BB61-0AA0</p>	双位按钮, 扁平设计, 凸头设计, 带灯	瞬动型	绿色/红色	-- "I"/"O"	3SU1051-3BB42-0AA0 3SU1051-3BB42-0AK0
			白色/黑色	-- "I"/"O"	3SU1051-3BB61-0AA0 3SU1051-3BB61-0AK0



选型及订货数据









操作头的规格	工作原理 解锁类型	颜色	产品订货号
<b>蘑菇头按钮</b>			
 3SU1050-1AD20-0AA0 蘑菇头按钮 直径 30 mm, 两位置	2 个换挡位置		
	瞬动型	黑色 红色 黄色 绿色	3SU1050-1AD10-0AA0 3SU1050-1AD20-0AA0 3SU1050-1AD30-0AA0 3SU1050-1AD40-0AA0
	自锁型 拉拔解锁	黑色 红色	3SU1050-1AA10-0AA0 3SU1050-1AA20-0AA0
 3SU1050-1BD30-0AA0 蘑菇头按钮 直径 40 mm, 两位置	瞬动型	黑色 红色 黄色 绿色	3SU1050-1BD10-0AA0 3SU1050-1BD20-0AA0 3SU1050-1BD30-0AA0 3SU1050-1BD40-0AA0
	自锁型 拉拔解锁	黑色 红色 黄色	3SU1050-1BA10-0AA0 3SU1050-1BA20-0AA0 3SU1050-1BA30-0AA0
 3SU1050-1CD40-0AA0 蘑菇头按钮 直径 60 mm, 两位置	瞬动型	黑色 红色 黄色 绿色	3SU1050-1CD10-0AA0 3SU1050-1CD20-0AA0 3SU1050-1CD30-0AA0 3SU1050-1CD40-0AA0
	自锁型 拉拔解锁	黑色 红色	3SU1050-1CA10-0AA0 3SU1050-1CA20-0AA0
 3SU1051-1AD60-0AA0 蘑菇头按钮 直径 30 mm, 两位置, 带灯	瞬动型	黄色 绿色 白色	3SU1051-1AD30-0AA0 3SU1051-1AD40-0AA0 3SU1051-1AD60-0AA0
	自锁型 拉拔解锁	琥珀色 红色 黄色 绿色 蓝色 无色	3SU1051-1AA00-0AA0 3SU1051-1AA20-0AA0 3SU1051-1AA30-0AA0 3SU1051-1AA40-0AA0 3SU1051-1AA50-0AA0 3SU1051-1AA70-0AA0
 3SU1051-1BD40-0AA0 蘑菇头按钮 直径 40 mm, 两位置, 带灯	瞬动型	琥珀色 黄色 绿色 白色	3SU1051-1BD00-0AA0 3SU1051-1BD30-0AA0 3SU1051-1BD40-0AA0 3SU1051-1BD60-0AA0
	自锁型 拉拔解锁	琥珀色 红色 黄色 绿色 蓝色 无色	3SU1051-1BA00-0AA0 3SU1051-1BA20-0AA0 3SU1051-1BA30-0AA0 3SU1051-1BA40-0AA0 3SU1051-1BA50-0AA0 3SU1051-1BA70-0AA0
 3SU1051-1CA50-0AA0 蘑菇头按钮 直径 60 mm, 两位置, 带灯	瞬动型	琥珀色 黄色 绿色 白色	3SU1051-1CD00-0AA0 3SU1051-1CD30-0AA0 3SU1051-1CD40-0AA0 3SU1051-1CD60-0AA0
	自锁型 拉拔解锁	红色 黄色 绿色 蓝色 无色	3SU1051-1CA20-0AA0 3SU1051-1CA30-0AA0 3SU1051-1CA40-0AA0 3SU1051-1CA50-0AA0 3SU1051-1CA70-0AA0

## SIRIUS ACT 按钮和指示灯

按钮头和信号指示设备, 22 mm, 金属, 亮光



按钮头和指示灯头

### 蘑菇头按钮/急停按钮

操作头的规格		工作原理 解锁类型	颜色	产品订货号
<b>蘑菇头按钮</b>				
	2 个换挡位置 高头蘑菇头按钮, 透明, 直径 40 mm, 两位置	自锁型 旋转解锁	黑色	3SU1050-1HB10-0AA0
	3 个换挡位置* 蘑菇头按钮 直径 40 mm, 三位置	瞬时型 	黑色 红色	3SU1050-1ED10-0AA0 3SU1050-1ED20-0AA0
		自锁型 	黑色 红色	3SU1050-1EA10-0AA0 3SU1050-1EA20-0AA0
		拉拔解锁		
	蘑菇头按钮 直径 40 mm, 三位置, 带灯	瞬时型 	红色 白色	3SU1051-1ED20-0AA0 3SU1051-1ED60-0AA0
		自锁型 	红色 绿色	3SU1051-1EA20-0AA0 3SU1051-1EA40-0AA0
		拉拔解锁		







\* 自由位置是 O 位置

### 选型及订货数据

操作头的规格		蘑菇头按钮的外径	锁件厂家	颜色	产品订货号
<b>急停按钮</b>					
	带拉拔解锁 急停按钮 两位置	40	--	红色	3SU1050-1HA20-0AA0
	带旋转解锁 急停按钮 两位置	33.8	--	红色	3SU1050-1GB20-0AA0

SIRIUS ACT 按钮和指示灯  
按钮头和信号指示设备, 22 mm, 金属, 亮光  
按钮头和指示灯头

急停按钮

操作头的规格	蘑菇头按钮的外径	锁件厂家	颜色	产品订货号	
<b>急停按钮</b>					
 3SU1050-1HB20-0AA0	带旋转解锁 急停按钮 两位置	40	--	红色	3SU1050-1HB20-0AA0
 3SU1050-1JB20-0AA0		60	--	红色	3SU1050-1JB20-0AA0
 3SU1051-1HB20-0AA0	带旋转解锁, 带灯 急停按钮 两位置	33.8 40 60	--	红色	3SU1051-1GB20-0AA0 3SU1051-1HB20-0AA0 3SU1051-1JB20-0AA0
 3SU1050-1HF20-0AA0	带钥匙解锁 急停按钮 两位置	40	RONIS SB30 RONIS 455 RONIS 421	红色	3SU1050-1HF20-0AA0 3SU1050-1HG20-0AA0 3SU1050-1HH20-0AA0
 3SU1050-1HQ20-0AA0			BKS S1 BKS E7* BKS E9* O.M.R. 73037		3SU1050-1HK20-0AA0 3SU1050-1HM20-0AA0 3SU1050-1HN20-0AA0 3SU1050-1HQ20-0AA0
 3SU1050-1HR20-0AA0			CES SSG10 CES SSP9 CES VL5  CES VL1 IKON 360012K1	黑色 红色	3SU1050-1HR20-0AA0 3SU1050-1HS20-0AA0 3SU1050-1HU10-0AA0 3SU1050-1HU20-0AA0 3SU1050-1HV20-0AA0 3SU1050-1HX20-0AA0

钥匙操作按钮/钥匙操作急停按钮交货时提供两把钥匙; 标注\*号的产品, 交货时不提供钥匙。

# SIRIUS ACT 按钮和指示灯

按钮头和信号指示设备, 22 mm, 金属, 亮光

按钮头和指示灯头

## 选择按钮

### 选型及订货数据

操作头的规格	工作原理	颜色	产品订货号
<b>选择按钮 (带灯 / 不带灯共用)</b>			
 3SU1052-2BC20-0AA0	2 个换挡位置 (O+I), 带灯 旋钮, 黑色短手柄	瞬动型, 45° (10:30h/12h), 从中间位置退回左侧 	红色 黄色 绿色 蓝色 白色 3SU1052-2BC20-0AA0 3SU1052-2BC30-0AA0 3SU1052-2BC40-0AA0 3SU1052-2BC50-0AA0 3SU1052-2BC60-0AA0
	 3SU1052-2BF40-0AA0	自锁型, 90° (10:30h/13:30h) 	琥珀色 红色 绿色 白色
 3SU1052-2CF60-0AA0	旋钮, 黑色长手柄	瞬动型, 45° (10:30h/12h), 从中间位置退回左侧 	黄色 绿色 蓝色 白色 3SU1052-2CC30-0AA0 3SU1052-2CC40-0AA0 3SU1052-2CC50-0AA0 3SU1052-2CC60-0AA0
	 3SU1052-2CF60-0AA0	自锁型, 90° (10:30h/13:30h) 	红色 黄色 绿色 蓝色 白色 3SU1052-2CF20-0AA0 3SU1052-2CF30-0AA0 3SU1052-2CF40-0AA0 3SU1052-2CF50-0AA0 3SU1052-2CF60-0AA0
 3SU1052-2BM50-0AA0	3 个换挡位置 (I+O+II), 带灯 旋钮, 黑色短手柄	瞬动型, 2x45° (10:30h/12h/13:30h), 双向复位 	琥珀色 红色 黄色 绿色 蓝色 白色 3SU1052-2BM00-0AA0 3SU1052-2BM20-0AA0 3SU1052-2BM30-0AA0 3SU1052-2BM40-0AA0 3SU1052-2BM50-0AA0 3SU1052-2BM60-0AA0
	 3SU1052-2BL30-0AA0	自锁型, 2x45° (10:30h/12h/13:30h) 	红色 黄色 绿色 白色 3SU1052-2BL20-0AA0 3SU1052-2BL30-0AA0 3SU1052-2BL40-0AA0 3SU1052-2BL60-0AA0

选择按钮 (带灯 / 不带灯共用)



3SU1052-2BN20-0AA0



3SU1052-2CL40-0AA0

操作头的规格	工作原理	颜色	产品订货号
3 个换挡位置 (I+O+II), 带灯 旋钮, 黑色短手柄	瞬动型/自锁型, 2x45° (10:30h/12h/13:30h), 从左侧位置退回, 右侧自锁型 	白色	3SU1052-2BP60-0AA0
	自锁型/瞬动型, 2x45° (10:30h/12h/13:30h), 从右侧位置退回, 左侧自锁型 	红色 绿色 白色	3SU1052-2BN20-0AA0 3SU1052-2BN40-0AA0 3SU1052-2BN60-0AA0
	瞬动型, 2x45° (10:30h/12h/13:30h), 双向复位 	红色 绿色 白色	3SU1052-2CM20-0AA0 3SU1052-2CM40-0AA0 3SU1052-2CM60-0AA0
	自锁型, 2x45° (10:30h/12h/13:30h) 	红色 绿色 白色	3SU1052-2CL20-0AA0 3SU1052-2CL40-0AA0 3SU1052-2CL60-0AA0
旋钮, 黑色长手柄	瞬动型/自锁型, 2x45°(10h/12h/14h), 从左侧位置退回, 右侧自锁型 	红色 白色	3SU1052-2CP20-0AA0 3SU1052-2CP60-0AA0
	自锁型/瞬动型, 2x45° (10:30h/12h/13:30h), 从右侧位置退回, 左侧自锁型 	红色 白色	3SU1052-2CN20-0AA0 3SU1052-2CN60-0AA0








## SIRIUS ACT 按钮和指示灯

按钮头和信号指示设备, 22 mm, 金属, 亮光

按钮头和指示灯头








### 钥匙操作按钮

#### 选型及订货数据

工作原理	锁件厂家	用于拔出钥匙的开关位置	产品订货号		
 <p>3SU1050-4BC01-0AA0</p>	<b>2 个换挡位置 (O+I)</b> 瞬动型, 45° (10:30h/12h), 从中间位置退回左侧 		3SU1050-4BC01-0AA0 3SU1050-4CC01-0AA0		
	O.M.R. 73037, 红色 O.M.R. 73038, 浅蓝 O.M.R. 73034, 黑色 O.M.R. 73033, 黄色		O O O O	3SU1050-4FC01-0AA0 3SU1050-4GC01-0AA0 3SU1050-4HC01-0AA0 3SU1050-4JC01-0AA0	
	CES, SSG10 CES, LSG1 CES, VL5 CES, STGH10		O O O O	3SU1050-5BC01-0AA0 3SU1050-5HC01-0AA0 3SU1050-5KC01-0AA0 3SU1050-5LC01-0AA0	
	BKS, S1 IKON, 360012K1		O O	3SU1050-5PC01-0AA0 3SU1050-5XC01-0AA0	
	 <p>3SU1050-4BF01-0AA0</p>	<b>自锁型, 90°</b> (10:30h/13:30h) 		3SU1050-4BF01-0AA0 3SU1050-4BF11-0AA0 3SU1050-4BF21-0AA0 3SU1050-4CF01-0AA0 3SU1050-4CF11-0AA0 3SU1050-4CF21-0AA0 3SU1050-4DF11-0AA0	
		RONIS, SB30 RONIS, 455 RONIS, 421		O O+I I O O+I I O+I	
		O.M.R. 73037, 红色 O.M.R. 73038, 浅蓝 O.M.R. 73034, 黑色 O.M.R. 73033, 黄色		O O+I I O O+I I O O+I I	3SU1050-4FF01-0AA0 3SU1050-4FF11-0AA0 3SU1050-4FF21-0AA0 3SU1050-4GF01-0AA0 3SU1050-4GF11-0AA0 3SU1050-4GF21-0AA0 3SU1050-4HF01-0AA0 3SU1050-4HF11-0AA0 3SU1050-4HF21-0AA0 3SU1050-4JF01-0AA0 3SU1050-4JF11-0AA0 3SU1050-4JF21-0AA0
	 <p>3SU1050-4GF11-0AA0</p>	CES, SSG10 CES, LSG1 CES, VL5 CES, STGH10		O O+I I O O+I O O+I	3SU1050-5BF01-0AA0 3SU1050-5BF11-0AA0 3SU1050-5BF21-0AA0 3SU1050-5HF01-0AA0 3SU1050-5HF11-0AA0 3SU1050-5KF01-0AA0 3SU1050-5LF11-0AA0
		 <p>3SU1050-5BF01-0AA0</p>	BKS, S1 BKS, E1* BKS, E2* BKS, E7* BKS, E9* IKON, 360012K1		O O+I I O O+I O O+I O O+I O O+I
	 <p>3SU1050-5PF01-0AA0</p>				

钥匙操作按钮/钥匙操作急停按钮交货时提供两把钥匙; 标注\*号的锁件类型为 BKS E1, E2, E7, E9 的产品, 交货时不提供钥匙。

选型及订货数据

工作原理	锁件厂家	用于拔出钥匙的开关位置	产品订货号			
<b>3 个换挡位置 (I+O+II)</b>						
 瞬动型, 2x45° (10:30h/12h/ 13:30h), 双向复位 	RONIS, SB30	O	3SU1050-4BM01-0AA0			
	RONIS, 455	O	3SU1050-4CM01-0AA0			
	O.M.R. 73034, 黑色	O	3SU1050-4HM01-0AA0			
	CES, SSG10	O	3SU1050-5BM01-0AA0			
	CES, STGH10	O	3SU1050-5LM01-0AA0			
	BKS, S1	O	3SU1050-5PM01-0AA0			
	IKON, 360012K1	O	3SU1050-5XM01-0AA0			
	 自锁型, 2x45° (10:30h/12h/ 13:30h) 	RONIS, SB30	O I+O+II I II (右) I+II (左、右) O+I (中、左) O I+O+II	3SU1050-4BL01-0AA0 3SU1050-4BL11-0AA0 3SU1050-4BL21-0AA0 3SU1050-4BL31-0AA0 3SU1050-4BL41-0AA0 3SU1050-4BL51-0AA0 3SU1050-4CL01-0AA0 3SU1050-4CL11-0AA0 3SU1050-4DL11-0AA0		
		RONIS, 455				
		RONIS, 421				
O.M.R. 73037, 红色		I+O+II	3SU1050-4FL11-0AA0			
O.M.R. 73038, 浅蓝		O I+O+II	3SU1050-4GL01-0AA0 3SU1050-4GL11-0AA0			
O.M.R. 73034, 黑色		O I+O+II	3SU1050-4HL01-0AA0 3SU1050-4HL11-0AA0			
 CES, SSG10			O I+O+II I II (右) I+II (左、右)	3SU1050-5BL01-0AA0 3SU1050-5BL11-0AA0 3SU1050-5BL21-0AA0 3SU1050-5BL31-0AA0 3SU1050-5BL41-0AA0		
		 BKS, S1		O I+O+II I I+II (左、右)	3SU1050-5PL01-0AA0 3SU1050-5PL11-0AA0 3SU1050-5PL21-0AA0 3SU1050-5PL41-0AA0	
			 IKON, 360012K1		O I+O+II	3SU1050-5XL01-0AA0 3SU1050-5XL11-0AA0

钥匙操作按钮/钥匙操作急停按钮交货时提供两把钥匙; 标注 \* 号的锁件类型为 BKS E1, E2, E7, E9 的产品, 交货时不提供钥匙。


## SIRIUS ACT 按钮和指示灯

按钮头和信号指示设备, 22 mm, 金属, 亮光


按钮头和指示灯头

### 钥匙操作按钮/指示灯

#### 选型及订货数据

工作原理	锁件厂家	用于拔出钥匙的开关位置	产品订货号	
<b>钥匙操作按钮</b>				
 <p>3SU1050-4BP01-0AA0</p>	<b>3 个换挡位置 (I+O+II)</b>			
	瞬动型/自锁型, 2x45° (10:30h/12h/13:30h), 从左侧位置退回, 右侧自锁型	RONIS, SB30	O O+II (中, 右)	3SU1050-4BP01-0AA0 3SU1050-4BP61-0AA0
		O.M.R. 73034, 黑色 O.M.R. 73033, 黄色	II (右) II (右)	3SU1050-4HP31-0AA0 3SU1050-4JP31-0AA0
		CES, SSG10	O II (右) O+II (中, 右)	3SU1050-5BP01-0AA0 3SU1050-5BP31-0AA0 3SU1050-5BP61-0AA0
		BKS, S1	O	3SU1050-5PP01-0AA0
	自锁型/瞬动型, 2x45° (10:30h/12h/13:30h), 从右侧位置退回, 左侧自锁型	RONIS, SB30	O I O+I (中, 左)	3SU1050-4BN01-0AA0 3SU1050-4BN21-0AA0 3SU1050-4BN51-0AA0
		CES, SSG10	O I O+I (中, 左)	3SU1050-5BN01-0AA0 3SU1050-5BN21-0AA0 3SU1050-5BN51-0AA0
		CES, STGH10		3SU1050-5LN51-0AA0
		BKS, S1	O I O+I (中, 左)	3SU1050-5PN01-0AA0 3SU1050-5PN21-0AA0 3SU1050-5PN51-0AA0

#### 选型及订货数据

操作头的规格	颜色	产品订货号
<b>指示灯</b>		
 <p>3SU1051-6AA40-0AA0</p>	指示灯, 带平滑透镜	琥珀色 红色 黄色 绿色 蓝色 白色 无色
		3SU1051-6AA00-0AA0 3SU1051-6AA20-0AA0 3SU1051-6AA30-0AA0 3SU1051-6AA40-0AA0 3SU1051-6AA50-0AA0 3SU1051-6AA60-0AA0 3SU1051-6AA70-0AA0




钥匙操作按钮/钥匙操作急停按钮交货时提供两把钥匙; 标注\*号的锁件类型为 BKS E1, E2, E7, E9 的产品, 交货时不提供钥匙。



SIRIUS ACT 按钮和指示灯  
按钮头和信号指示设备，纯平设计，30 mm，圆形，金属，亚光  
按钮头和指示灯头

标准按钮

选型及订货数据

规格	工作原理	解锁类型	颜色	产品订货号	
<b>标准按钮</b>					
 3SU1060-0JB50-0AA0	平头按钮	瞬动型	--	黑色 红色 黄色 绿色 蓝色 白色	3SU1060-0JB10-0AA0 3SU1060-0JB20-0AA0 3SU1060-0JB30-0AA0 3SU1060-0JB40-0AA0 3SU1060-0JB50-0AA0 3SU1060-0JB60-0AA0
					自锁型
 3SU1061-0JB40-0AA0	带灯平头按钮	瞬动型	--	红色 黄色 绿色 蓝色 无色	3SU1061-0JB20-0AA0 3SU1061-0JB30-0AA0 3SU1061-0JB40-0AA0 3SU1061-0JB50-0AA0 3SU1061-0JB70-0AA0
					自锁型
 3SU1061-0JA30-0AA0					

## SIRIUS ACT 按钮和指示灯

按钮头和信号指示设备，纯平设计，30 mm，圆形，金属，亚光  
按钮头和指示灯头

### 选择按钮






#### 选型及订货数据

规格	工作原理	颜色	产品订货号
<b>选择按钮</b>			
 3SU1062-2DC40-0AA0	2 个换挡位置 (O+I)，带灯 旋钮，黑色短手柄	瞬动型，45° (10:30h/12h)， 从中间位置退回左侧 	红色 绿色 白色 3SU1062-2DC20-0AA0 3SU1062-2DC40-0AA0 3SU1062-2DC60-0AA0
		自锁型，90° (10:30h/13:30h) 	红色 绿色 白色 3SU1062-2DF20-0AA0 3SU1062-2DF40-0AA0 3SU1062-2DF60-0AA0
 3SU1062-2EC20-0AA0	旋钮，黑色长手柄	瞬动型，45° (10:30h/12h)， 从中间位置退回左侧 	红色 绿色 白色 3SU1062-2EC20-0AA0 3SU1062-2EC40-0AA0 3SU1062-2EC60-0AA0
		自锁型，90° (10:30h/13:30h) 	红色 绿色 白色 3SU1062-2EF20-0AA0 3SU1062-2EF40-0AA0 3SU1062-2EF60-0AA0
 3SU1062-2DL60-0AA0	3 个换挡位置 (I+O+II)，带灯 旋钮，黑色短手柄	瞬动型，2x45° (10:30h/12h/13:30h)， 双向复位 	红色 绿色 白色 3SU1062-2DM20-0AA0 3SU1062-2DM40-0AA0 3SU1062-2DM60-0AA0
		自锁型，2x45° (10:30h/12h/13:30h) 	红色 绿色 白色 3SU1062-2DL20-0AA0 3SU1062-2DL40-0AA0 3SU1062-2DL60-0AA0
 3SU1062-2EL20-0AA0	旋钮，黑色长手柄	瞬动型，2x45° (10:30h/12h/13:30h)， 双向复位 	红色 绿色 白色 3SU1062-2EM20-0AA0 3SU1062-2EM40-0AA0 3SU1062-2EM60-0AA0
		自锁型，2x45° (10:30h/12h/13:30h) 	红色 绿色 白色 3SU1062-2EL20-0AA0 3SU1062-2EL40-0AA0 3SU1062-2EL60-0AA0

**SIRIUS ACT 按钮和指示灯**  
按钮头和信号指示设备，纯平设计，30 mm，圆形，金属，亚光  
按钮头和指示灯头

**钥匙操作按钮/指示灯**

**选型及订货数据**

锁件厂家	工作原理	用于拔出钥匙的开关位置	产品订货号
<b>钥匙操作按钮</b>			
 3SU1060-4LF11-0AA0	2 个换挡位置 (O+I) RONIS, SB30  瞬动型, 45° (10:30h/12h), 从中间位置退回左侧   自锁型, 90° (10:30h/13:30h) O+I 	O	3SU1060-4LC01-0AA0
			3SU1060-4LF11-0AA0 3SU1060-4LF21-0AA0
 3SU1060-4LL11-0AA0	3 个换挡位置 (I+O+II) RONIS, SB30  自锁型, 2x45° (10:30h/12h/13:30h) 	O+I	3SU1060-4LL11-0AA0

**选型及订货数据**

规格	工作原理	颜色	产品订货号
<b>指示灯</b>			
 3SU1061-0JD40-0AA0	指示灯	红色 黄色 绿色 蓝色 无色	3SU1061-0JD20-0AA0 3SU1061-0JD30-0AA0 3SU1061-0JD40-0AA0 3SU1061-0JD50-0AA0 3SU1061-0JD70-0AA0

# SIRIUS ACT 按钮和指示灯

## 按钮头和信号指示设备，客户定制

### 定制钥匙操作按钮

#### 选项

##### 钥匙操作按钮的定制类型

塑料和金属类的 RONIS、BKS、CES 和 IKON 型钥匙操作按钮在订购时可选择附加其它锁芯类型。

在这种情况下，需为与标准锁闭相匹配的钥匙操作按钮的产品编号添补“-Z”、缩写代码“Y01”和所需的锁芯类型编号。

代码	Y01
常规交货时间	25 个工作日
订货示例	3SU1000-5BF01-OAA0-Z Y01 Z = SSG18

##### 订货说明

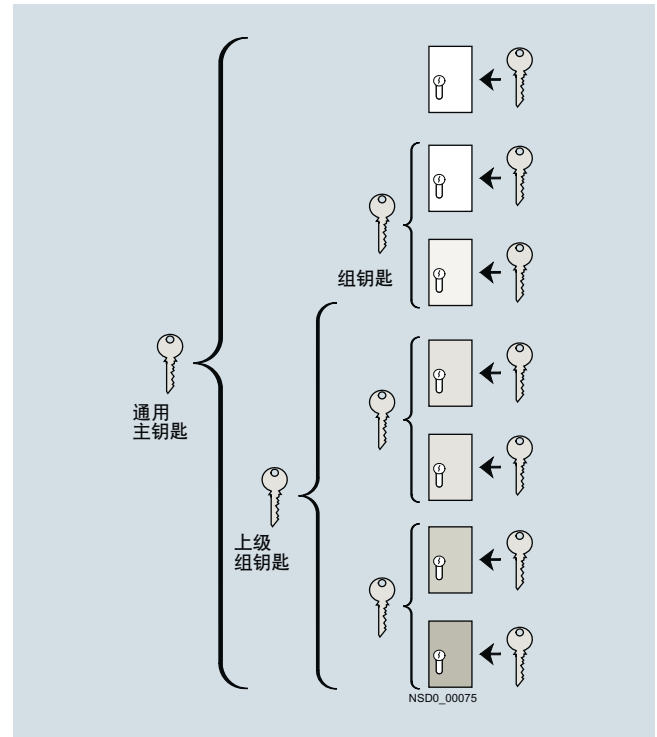
- 全部定制锁芯类型需要额外报价工具均需提价。
- 指定的缩写代码“Y01”必须与上表相符。只有在正确订购的情况下才能确保订单在指定的交货时间内自动处理完成。
- 针对在使用多个不同锁芯类型并且对访问安全性要求较高的应用，我们建议使用 BKS 或 CES 结构形式的锁。
- 用于大众汽车 (E1, E2, ...) 的特殊锁芯类型不提供钥匙，所有其它特殊锁芯类型均随附提供 2 把钥匙。
- 针对 RONIS 可选择 SB31、421 和 455 等特殊锁芯类型。

##### 主设备和通用主设备

针对下列锁芯类型可随附提供 BKS、CES 或 IKON 锁件：

在订购时需为相匹配锁件的产品编号添补“-Z”和缩写代码“Y03”。

敬请咨询相关价格和交货时间。



通用主设备的示例

## 选件

### 按钮头和指示灯头的印字

塑料和金属类按钮头和指示灯头均可选用镭射印字。



镭射印字的示例

例如标准按钮、带灯按钮、双位按钮、蘑菇头按钮、带灯蘑菇头按钮和急停按钮印字，以及指示灯透镜和蜂鸣器的印字。

只能对塑料类的选择按钮、钥匙操作按钮、拨位按钮、摇杆操作按钮、电位计和旋钮进行镭射印字（仅前环上的一行文本）。

### 规格

通常情况下，印字的字符高度为 4 mm。

字体采用 Arial。也可以采用其它字符高度和字体，但必须在订购时对此加以说明。

每行最多可显示：

- 10 个字符（单行文本），
- 8 个字符（双行文本），
- 6 个字符（3 行文本，中间行最多可显示 10 个字符）。

### 注释：

默认情况下，所选择的标准按钮和双位按钮均印有字母或符号。

### 订货说明

在订购时，可通过 SIRIUS ACT 选型工具选择带印字的按钮头和指示灯头。此时将生成一份电子订购文档。

关于选型工具请参见

- [www.siemens.com/sirius-act/configurator](http://www.siemens.com/sirius-act/configurator)
- CA01 电子产品目录参见 DVD 或
- Industry Mall: [www.siemens.com/industrymall](http://www.siemens.com/industrymall)

在订购时需为操作头或指示灯的产品订货号添补“-Z”和一个缩写代码：

- 大写/小写文本，行首字母始终采用大写（例如“Heben/ Aus”）：**Y10**
- 大写文本（例如“HEBEN”）：**Y11**
- 小写文本（例如“heben / aus / senken”）：**Y12**
- 大写 / 小写文本，所有单词的首字母均采用大写（例如“Ein Aus”）：**Y15**
- 带编号的符号，符合 ISO 7000 或 IEC 60417 标准：**Y13**
- 符合设备要求的任意标牌或符号：**Y19**

当订购时，除订货号如（3SU1030-0AB20-0AA0-Z）和缩写代码（如 Y10）外，还需要提供印字文本内容。如需打印德语之外的语言，请提供文本内容并附加语言种类，如下面的示例 1；当需要打印数字符号，请引用相关字符的标准来源。

针对多行印字，必须将文本分配到相应行，例如“Z1 = Lift, Z2 = Lower”。针对较长的词也可以添加连字符。

符号也可以按照编号来订购（根据 ISO 7000 或 IEC 60417 标准）（参见**订货示例 2 和 3**）。

特殊标牌和符号（缩写代码 Y19）必须通过 SIRIUS ACT 选型工具进行选择。在这里将针对再次订购生成一个 CIN 码（配置识别码）。接着可借助 CIN 直接通过 SIRIUS ACT 选型工具（商城购物篮）或通过标准订购途径进行订购。

### 订货示例 1

需要一个标为“Reset”的圆形按键：

3SU1030-0AB20-0AA0-Z

Y10

Z = Reset (English)

### 订货示例 2

需要在按钮表面打印图案，根据 IEC60417 标准，图案编号为 5389：

3SU1030-0AB20-0AA0-Z

Y13

Z = 5389 IEC

### 订货示例 3

需要在按钮表面打印图案，根据 ISO7000 标准，图案编号为 1118：

3SU1030-0AB20-0AA0-Z

Y13

Z = 1118 ISO

# SIRIUS ACT 按钮和指示灯

## 中座

### 不带模块的中座

#### 概述





塑料中座只能固定在塑料 3SU100 或金属亚光 3SU103 制成的按钮头和信号指示设备上。

金属中座可以安装在所有按钮头和信号指示设备上。接地已经集成。另外，当同时使用多个金属中座时，以确保每一个金属按钮都实现接地，建议订购接地螺柱：3SU1950-0KK80-0AA0 附件，使用方法详见 123 页。



#### 选型及订货数据

	中座材料	规格	产品订货号
<b>不带模块的中座</b>			
 3SU1500-0AA10-0AA0	塑料	无模块的 3 层中座	3SU1500-0AA10-0AA0
 3SU1550-0AA10-0AA0	金属	无模块的 3 层中座	3SU1550-0AA10-0AA0

选型及订货数据

触点模块的数量		常开触点数量	常闭触点数量	颜色	螺钉式连接 
					产品订货号
<b>带模块的中座</b>					
塑料规格					
带触点模块					
	1	1	0	--	3SU1500-1AA10-1BA0
		0	1		3SU1500-1AA10-1CA0
	2	2	0	--	3SU1500-1AA10-1NA0
带触点模块和 LED 模块 <sup>1)</sup> (AC/DC 6 ... 24 V)					
	1	1	0	琥珀色 红色 黄色 绿色 蓝色 白色	3SU1501-1AG00-1BA0 3SU1501-1AG20-1BA0 3SU1501-1AG30-1BA0 3SU1501-1AG40-1BA0 3SU1501-1AG50-1BA0 3SU1501-1AG60-1BA0
		0	1	琥珀色 红色 黄色 绿色 蓝色 白色	3SU1501-1AG00-1CA0 3SU1501-1AG20-1CA0 3SU1501-1AG30-1CA0 3SU1501-1AG40-1CA0 3SU1501-1AG50-1CA0 3SU1501-1AG60-1CA0
	2	2	0	琥珀色 红色 黄色 绿色 蓝色 白色	3SU1501-1AG00-1NA0 3SU1501-1AG20-1NA0 3SU1501-1AG30-1NA0 3SU1501-1AG40-1NA0 3SU1501-1AG50-1NA0 3SU1501-1AG60-1NA0

<sup>1)</sup> 仅适用于与 SIRIUS 指令和信号装置组合使用。



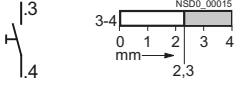
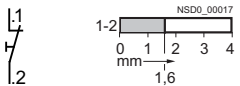

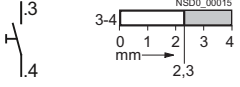
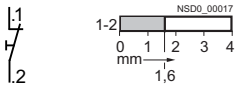
触点模块的数量		常开触点数量	常闭触点数量	螺钉式连接 
				产品订货号
<b>带模块的中座</b>				
金属制				
带触点模块				
	1	1	0	3SU1550-1AA10-1BA0
		0	1	3SU1550-1AA10-1CA0
	2	2	0	3SU1550-1AA10-1NA0

# SIRIUS ACT 按钮和指示灯

## 用于按钮头和信号指示设备的模块





### 触点模块

#### 选型及订货数据

					螺钉式连接 	
触点材质	常开触点数量	常闭触点数量	是否具备强制断开功能	产品订货号		
<b>适用于前面板安装的触点模块</b>						
	银合金	1	0	否		<b>3SU1400-1AA10-1BA0</b>
		0	1	是		<b>3SU1400-1AA10-1CA0</b>
<b>适用于前面板安装的触点模块</b>						
	银合金	1	0	否		<b>3SU1400-1AA10-3BA0</b>
		0	1	是		<b>3SU1400-1AA10-3CA0</b>



选型及订货数据

	AC 时工作电压	DC 时工作电压	颜色	螺钉式连接 
	V	V		产品订货号
 3SU1401-1BB30-1AA0	24	24	琥珀色 红色 黄色 绿色 蓝色 白色	3SU1401-1BB00-1AA0 3SU1401-1BB20-1AA0 3SU1401-1BB30-1AA0 3SU1401-1BB40-1AA0 3SU1401-1BB50-1AA0 3SU1401-1BB60-1AA0
	110	--	琥珀色 红色 黄色 绿色 蓝色 白色	3SU1401-1BC00-1AA0 3SU1401-1BC20-1AA0 3SU1401-1BC30-1AA0 3SU1401-1BC40-1AA0 3SU1401-1BC50-1AA0 3SU1401-1BC60-1AA0
	230	--	琥珀色 红色 黄色 绿色 蓝色 白色	3SU1401-1BF00-1AA0 3SU1401-1BF20-1AA0 3SU1401-1BF30-1AA0 3SU1401-1BF40-1AA0 3SU1401-1BF50-1AA0 3SU1401-1BF60-1AA0
 3SU1401-1BB30-3AA0	24	24	琥珀色 红色 黄色 绿色 蓝色 白色	笼卡式连接  3SU1401-1BB00-3AA0 3SU1401-1BB20-3AA0 3SU1401-1BB30-3AA0 3SU1401-1BB40-3AA0 3SU1401-1BB50-3AA0 3SU1401-1BB60-3AA0
	110	--	琥珀色 红色 黄色 绿色 蓝色 白色	3SU1401-1BC00-3AA0 3SU1401-1BC20-3AA0 3SU1401-1BC30-3AA0 3SU1401-1BC40-3AA0 3SU1401-1BC50-3AA0 3SU1401-1BC60-3AA0
	230	--	琥珀色 红色 黄色 绿色 蓝色 白色	3SU1401-1BF00-3AA0 3SU1401-1BF20-3AA0 3SU1401-1BF30-3AA0 3SU1401-1BF40-3AA0 3SU1401-1BF50-3AA0 3SU1401-1BF60-3AA0

1) 仅适用于与 SIRIUS 指令和信号装置组合使用。

# SIRIUS ACT 按钮和指示灯

## 用于按钮头和信号指示设备的模块

### LED 模块

	AC 时工作电压	DC 时工作电压	颜色	螺钉式连接 
	V	V		产品订货号
<b>LED 模块<sup>1)</sup> 适用于前面板安装</b>				
 3SU1401-1BG30-1AA0	6 ... 24	6 ... 24	琥珀色 红色 黄色 绿色 蓝色 白色	3SU1401-1BG00-1AA0 3SU1401-1BG20-1AA0 3SU1401-1BG30-1AA0 3SU1401-1BG40-1AA0 3SU1401-1BG50-1AA0 3SU1401-1BG60-1AA0
	24 ... 240	24 ... 240	琥珀色 红色 黄色 绿色 蓝色 白色	3SU1401-1BH00-1AA0 3SU1401-1BH20-1AA0 3SU1401-1BH30-1AA0 3SU1401-1BH40-1AA0 3SU1401-1BH50-1AA0 3SU1401-1BH60-1AA0
 3SU1401-1BG30-3AA0	6 ... 24	6 ... 24	琥珀色 红色 黄色 绿色 蓝色 白色	笼卡式连接  3SU1401-1BG00-3AA0 3SU1401-1BG20-3AA0 3SU1401-1BG30-3AA0 3SU1401-1BG40-3AA0 3SU1401-1BG50-3AA0 3SU1401-1BG60-3AA0
	24 ... 240	24 ... 240	琥珀色 红色 黄色 绿色 蓝色 白色	3SU1401-1BH00-3AA0 3SU1401-1BH20-3AA0 3SU1401-1BH30-3AA0 3SU1401-1BH40-3AA0 3SU1401-1BH50-3AA0 3SU1401-1BH60-3AA0
	AC 时工作电压	DC 时工作电压	颜色	插座连接 (THT) 
	V	V		产品订货号
<b>LED 模块<sup>1)</sup> 适合安装在电路板上</b>				
 3SU1401-3BA20-5AA0	--	5	琥珀色 红色 黄色 绿色 蓝色 白色	3SU1401-3BA00-5AA0 3SU1401-3BA20-5AA0 3SU1401-3BA30-5AA0 3SU1401-3BA40-5AA0 3SU1401-3BA50-5AA0 3SU1401-3BA60-5AA0

<sup>1)</sup> 仅适用于与 SIRIUS 按钮和指示灯产品组合使用。

选型及订货数据

从站类型的规格	数字输入端的数量		数字输出端的数量		产品订货号	螺钉式连接 + 笼卡式连接
	标准	安全型				
<b>适用于前面板安装的 AS-i 接口模块</b>						
	2 F-DI	--	2	--	3SU1400-1EA10-2AA0	
	2 F-DI + 1 LED	--	2	--	3SU1401-1EE20-2AA0	
	2 F-DI + 1 DO	--	2	1	3SU1400-1EC10-2AA0	
	2 F-DI	--	2	--	3SU1400-1EA10-4AA0	绝缘穿刺技术
	2 F-DI + 1 LED	--	2	--	3SU1401-1EE20-4AA0	
	2 F-DI + 1 DO	--	2	1	3SU1400-1EC10-4AA0	笼卡式连接 + 绝缘穿刺技术

# SIRIUS ACT 按钮和指示灯


## 用于按钮头和信号指示设备的模块

### 用于 ID 钥匙操作按钮的电子模块

#### 技术参数

产品订货号	3SU1400-1GC10-1AA0	3SU1400-1GD10-1AA0
<b>通讯</b>		
协议支持 IO-Link 协议	否	是
产品功能	组 ID DC 24 V	IO-Link DC 24 V
IO-Link 传输速率	--	COM2 (38.4 kBaud)
主机和 IO-Link 设备之间的点对点循环时间最小值	ms	10
电源类型 (通过 IO-Link 主机)	--	✓
<b>数据量</b>		
• (循环传输时输入端地址范围的总数据量)	byte	--
• (循环传输时输出端地址范围的总数据量)	byte	--
常开触点数量	5	5
<b>常规数据</b>		
额定冲击耐受电压	V	800
额定绝缘电压	V	30
污染等级		3
<b>电压类型</b>		
• (工作电压)		DC
• (输入电压)		DC
<b>工作电压</b>		
• DC 额定值时	V	24
消耗电流最大值	mA	49
<b>环境温度</b>		
• 运行期间	°C	-25 ... +70
• 存放期间	°C	-40 ... +80
防护等级 IP		IP20
电接触防护		防指触
<b>连接及通讯方式</b>		
接线方式	螺钉式连接 	
<b>辅助触点的可连接导线截面</b>		
• 实心导线或多芯线	mm <sup>2</sup>	0.2 ... 2.5
• 实心导线		
- 预制接线端子	mm <sup>2</sup>	0.2 ... 0.75
• 细多股导线		
- 预制接线端子	mm <sup>2</sup>	0.25 ... 1.5
- 无预制接线端子	mm <sup>2</sup>	0.2 ... 2.5
<b>AWG 导线规格</b>		
• 针对辅助触点		26 ... 14
<b>紧固扭矩</b>		
• 螺钉式连接时	Nm	0.4 ... 0.8

#### 选型及订货数据

电源类型 (通过 IO-Link 主机)	协议支持 IO-Link 协议	常开触点 数量	IO-Link 传输 速率	螺钉式连接 	产品订货号
--	否	5	--	用于 ID 钥匙操作按钮的电子模块	3SU1400-1GC10-1AA0
是	是	5	COM2 (38.4 kBaud)		3SU1400-1GD10-1AA0



3SU1400-1GC10-1AA0



3SU1400-1GD10-1AA0

✓是 --否

**概述****设计**

带标准配件的按钮盒

在控制单元和开关柜完全分开的情况下，按钮盒内的 SIRIUS ACT 按钮和指示灯可用作手动操作的指令装置。设备具有良好的耐候性。

**规定**

IEC 60947-5-1 或 EN 60947-5-1

**规格**

在传统开关技术设备中（如用于与 AS-i 接口的连接）按钮盒内均具备按钮和指示灯。可提供下列规格的产品：

- 带有 1 到 6 个指令点的空壳（构件需单独订购；使用适用于底部安装的模块）
- 带标准配件的按钮盒（1 到 3 个指令点），例如带急停按钮的急停按钮盒
- 带客户指定配置的按钮盒（1 到 6 个指令点）

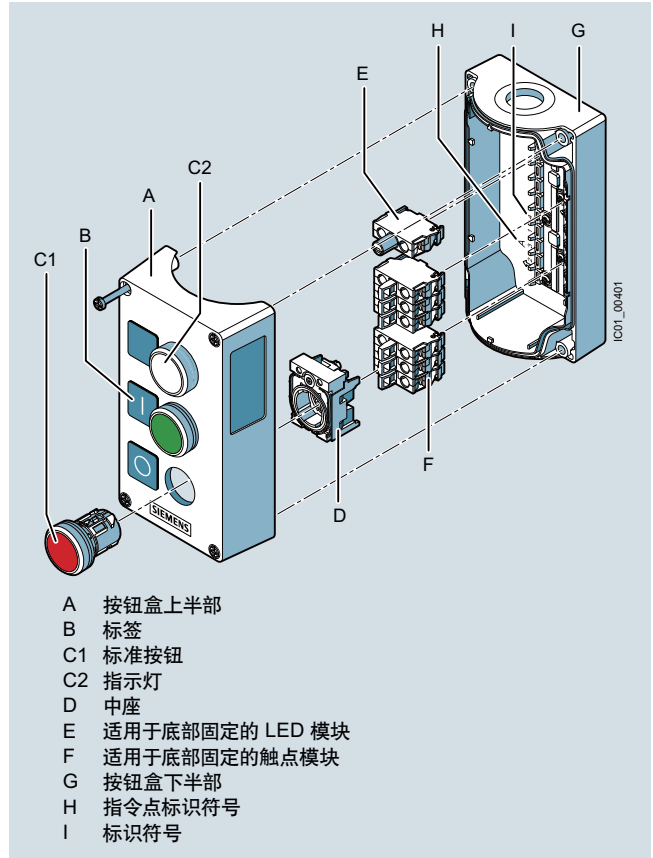
**按钮盒颜色**

上部：

- 灰色，RAL 7035
- 黄色，用于急停装置，RAL 1004

下部：

- 黑色，RAL 9005

**带标准配件的按钮盒**

按钮盒内的按钮和指示灯

**客户指定按钮盒**

在互联网上可通过选型工具配置单个按钮指示灯并对其进行镭射印字，请参见：[www.siemens.com/sirius-act/configurator](http://www.siemens.com/sirius-act/configurator)

**应用领域**







按钮盒具备耐候性 (K2W 24)（符合 EN ISO 6270-2 标准），且适合于固定位置的应用以及船舶设备中的应用。

# SIRIUS ACT 按钮和指示灯

## 按钮盒

### 空按钮盒

#### 选型及订货数据



按钮盒上部的颜色	指令点数量	按钮盒的规格	产品订货号	
<b>空按钮盒</b>				
 3SU1801-0AA00-0AA2	1	单个按钮指示灯，中心位置	3SU1801-0AA00-0AA2	
		带防护罩	3SU1801-0AA00-0AC2	
		带有用于嵌装标签的凹槽	3SU1801-0AA00-0AB2	
 3SU1802-0AA00-0AB1	1	带有用于嵌装标签的凹槽	3SU1801-0AA00-0AB1	
	2	带有用于嵌装标签的凹槽	3SU1802-0AA00-0AB1	
	3	带有用于嵌装标签的凹槽	3SU1803-0AA00-0AB1	
	4	带有用于嵌装标签的凹槽	3SU1804-0AA00-0AB1	
	6	带有用于嵌装标签的凹槽	3SU1806-0AA00-0AB1	
 3SU1851-0AA00-0AC2	1	单个按钮指示灯，中心位置	3SU1851-0AA00-0AA2	
		带防护罩	3SU1851-0AA00-0AC2	
		带有用于嵌装标签的凹槽	3SU1851-0AA00-0AB2	
 3SU1853-0AA00-0AB1   3SU1854-0AA00-0AB1	1	带有用于嵌装标签的凹槽	3SU1851-0AA00-0AB1	
		带防护罩	3SU1851-0AA00-0AC1	
	2	带有用于嵌装标签的凹槽	3SU1852-0AA00-0AB1	
	3	带有用于嵌装标签的凹槽	3SU1853-0AA00-0AB1	
	4	带有用于嵌装标签的凹槽	3SU1854-0AA00-0AB1	
	6	带有用于嵌装标签的凹槽	3SU1856-0AA00-0AB1	
<b>4 位旋转和摇杆操作按钮按钮盒</b>				
 3SU1801-1AA00-1AA1	塑料规格			
	灰色	1	单个按钮指示灯，中心位置	3SU1801-1AA00-1AA1
	金属制			
	灰色	1	单个按钮指示灯，中心位置	3SU1851-1AA00-1AA1

概述

可提供按钮盒内的按钮和指示灯（标准配件），以及：

- 1 至 3 个指令点
- 最高至 400 V 的工作电压
- 垂直固定方式
- 带塑料按钮头和信号指示设备的塑料按钮盒，带金属按钮头和信号指示设备的金属按钮盒
- 适用于底部安装的触点模块和 LED 模块（在按钮盒下部进行扣接）；螺钉式连接为标准连接形式；部分型号也可采用笼卡式连接

选型及订货数据

按钮盒上半部分颜色	指令点数量	按钮盒的规格 指令点的配置	操作头的颜色 标识	数量： 常闭触点	常开触点	产品订货号	
<b>标准成套按钮盒</b>							
 3SU1801-0NA00-2AA2	塑料规格 黄色	1	单个按钮指示灯， 中心位置 A = 急停按钮	红色	1	0	3SU1801-0NA00-2AA2
	 3SU1801-0NA00-2AC2			带防护罩 A = 急停按钮	红色	1 2	0 0
		2	带有用于嵌装标签的凹槽 A = 急停按钮 B = 指示灯（24V 红色）	A = 红色 B = 红色 A = “表面无印字” B = “表面无印字”	2	1	3SU1802-0NB00-2AB2

# SIRIUS ACT 按钮和指示灯

## 按钮盒

### 标准成套按钮盒

按钮盒上半部分颜色	指令点数量	按钮盒的规格 指令点的配置	操作头的颜色 标识	数量: 常闭触点	常开触点	产品订货号	
<b>标准成套按钮盒</b>							
 3SU1801-0AB00-2AB1   3SU1802-0AB00-2AB1   3SU1803-0AB00-2AB1	塑料规格 灰色	1	带有用于嵌装标签的凹槽 A = 标准按钮	绿色 A = I 0 红色 A = O 1 白色 A = I 0 黑色 A = O 1	0	1	3SU1801-0AB00-2AB1 3SU1801-0AC00-2AB1 3SU1801-0AD00-2AB1 3SU1801-0AE00-2AB1
	2	带有用于嵌装标签的凹槽 A = 标准按钮 / B = 标准按钮	A = 红色 / B = 绿色 A = O / B = I	1	1	3SU1802-0AB00-2AB1	
	A = 黑色 / B = 黑色 A = O / B = I	1	1	3SU1802-0AC00-2AB1			
	3	带有用于嵌装标签的凹槽 A = 标准按钮 / B = 标准按钮 / C = 指示灯 (24V 无色)	A = 红色 / B = 绿色 / C = 无色 A = O / B = I / C = "表面无印字"	1	1	3SU1803-0AB00-2AB1	
	A = 黑色 / B = 白色 / C = 无色 A = O / B = I / C = "表面无印字"	1	1	3SU1803-0AC00-2AB1			
	带有用于嵌装标签的凹槽 A = 标准按钮 / B = 标准按钮 / C = 标准按钮	A = 红色 / B = 黑色 / C = 黑色 A = O / B = I / C = II	1	2	3SU1803-0AD00-2AB1		



按钮盒 上半部分 颜色	指令点数量	按钮盒的规格 指令点 的配置	操作头的 颜色 标识	数量: 常闭 触点	常开 触点	产品订货号		
<b>标准成套按钮盒</b>								
 3SU1851-0NA00-2AA2	金属制 黄色	1	单个按钮指示灯，中心位置 A = 急停按钮	红色	1 2	0 0	3SU1851-0NA00-2AA2 3SU1851-0NB00-2AA2	
			带防护罩 A = 急停按钮	红色	1 2 2	0 0 1	3SU1851-0NA00-2AC2 3SU1851-0NB00-2AC2 3SU1851-0ND00-2AC2	
 3SU1851-0AC00-2AB1	灰色	1	带有用于嵌装标签的凹槽 A = 标准按钮	绿色	A = I	0	1	3SU1851-0AB00-2AB1
				红色	A = O	1	0	3SU1851-0AC00-2AB1
 3SU1852-0AB00-2AB1		2	带有用于嵌装标签的凹槽 A = 标准按钮 / B = 标准按钮	白色	A = I	0	1	3SU1851-0AD00-2AB1
				黑色	A = O	1	0	3SU1851-0AE00-2AB1
 3SU1852-0AB00-2AB1		2	带有用于嵌装标签的凹槽 A = 标准按钮 / B = 标准按钮	A = 红色 / B = 绿色		1	1	3SU1852-0AB00-2AB1
				A = 黑色 / B = 白色		1	1	3SU1852-0AC00-2AB1
 3SU1853-0AB00-2AB1		3	带有用于嵌装标签的凹槽 A = 标准按钮 / B = 标准按钮 / C = 指示灯 (24V 无色)	A = 红色 / B = 绿色 / C = 无色		1	1	3SU1853-0AB00-2AB1
				A = 黑色 / B = 白色		1	2	3SU1853-0AD00-2AB1
 3SU1853-0AB00-2AB1		3	带有用于嵌装标签的凹槽 A = 标准按钮 / B = 标准按钮 / C = 标准按钮	A = 红色 / B = 黑色 / C = 黑色		1	2	3SU1853-0AD00-2AB1
				A = 黑色 / B = 白色 / C = II		1	2	3SU1853-0AD00-2AB1

# SIRIUS ACT 按钮和指示灯

## 按钮盒

### AS-i 可通讯成套按钮盒

#### 概述

借助 AS-i 可通讯按钮盒，分布式安装的 SIRIUS ACT 按钮和指示灯可以快速接入 AS-i 通讯系统。可借助组件自行装配带集成 AS-i 接口的按钮盒或灵活改装现有按钮盒。



适用于 AS-i 通讯的按钮盒

#### 按钮盒

按钮盒上部的颜色：

- 灰色，RAL 7035
- 黄色，RAL 1004，适用于急停装置

按钮盒下部的颜色：

- 黑色，RAL 9005

#### 配备 AS-i 从站

提供下列可用于连接按钮指示灯的从站：

- 采用 A/B 技术的从站，带 4 个数字输入端和 3 个数字输出端 (4 DI / 3 DO)
- 标准从站，带 4 个数字输入端和 4 个数字输出端 (4 DI / 4 DO)
- F 型安全从站，带 2 个适用于急停按钮的安全输入端 (2 F-DI)，配有 LED
- F 安全从站，带 2 个安全输入端和一个数字输出端 (2 F-DI + 1 DO)

下表给出了最多可装配的从站数量：

指令点数量	从站数量 (按钮盒无急停装置)	从站数量 (按钮盒带急停装置)
1	--	1 x F 型安全从站 2 F-DI
2	1 x 标准从站 4 DI/4 DO 或 4 DI/3 DO	--
3	1 x 标准从站 4 DI/4 DO 或 4 DI/3 DO	1 x 标准从站 4 DI/4 DO 或 4 DI/3 DO + 1 x F 型安全从站
4	2 x 标准从站 4 DI/4 DO 或 4 DI/3 DO	2 x 标准从站 4 DI/4 DO 或 4 DI/3 DO + 1 x F 型安全从站
6	2 x 标准从站 4 DI/4 DO 或 4 DI/3 DO	2 x 标准从站 4 DI/4 DO 或 4 DI/3 DO + 1 x F 型安全从站

#### 接线

将从站与触点模块、LED 模块以及连接元件相连接时，均需要使用连接装置。

将连接元件安装在按钮盒端面的电缆接头开口，连接元件可用于连接 AS-i 接口或用于将未使用的输入端和输出端从按钮盒内引出。

在与 AS-i 接口相连接时可以选择：

- 适用于异型 AS-i 接口导线的连接端子。通过绝缘穿刺技术接触到导线，并使导线从按钮盒外侧穿过（仅适用于塑料按钮盒）。
- 适用于异型 AS-i 接口导线或圆形电缆的电缆接头。将导线穿入按钮盒（主要针对金属按钮盒）。
- 通过 M12 插头连接

如果在按钮盒内，内置从站的所有输入端/输出端并未全部用于连接指令装置，则可以根据需要通过按钮盒上部或下部的 M12 插头将空闲的输入端和输出端引出。

为了确保输入端的供电，从站的 S+ 接口（输出端对应于 OUT- 接口）必须始终安放在插座上。通过 AS-i 接口或通过内置编址接口进行寻址。无需使用外部电源。

#### 带标准配件的按钮盒

可提供带标准配件的按钮盒，以及：

- 1 至 3 个指令点
- 通过 AS-i 接口馈送的工作电压（约 30 V）
- 垂直固定方式
- 带塑料按钮头和信号指示设备的塑料按钮盒，带金属按钮头和信号指示设备的金属按钮盒

无急停装置的按钮盒均配有 4I/3O 模块，带急停按钮的按钮盒内集成有一个安全型 AS-i 接口从站。带急停按钮的按钮盒内安装有两个通过安全型 F 从站布线的常闭触点模块。

指令装置的触点模块和 LED 模块（带笼卡式连接），以及 AS-i 接口从站安装在按钮盒底部，并通过导线连接。塑料按钮盒配备有一个用于连接 AS-i 接口扁平异型电缆的接口（电缆从按钮盒外侧穿过）；为金属按钮盒时则可将 AS-i 接口导线穿入按钮盒。





按钮盒带急停按钮及一个 M12 连接插头。

#### 客户定制按钮盒（通过选型工具选择）

在订购客户定制型 3SU18 AS-i 接口按钮盒（带指令和信号装置）时，必须通过 3SU1 选型工具选择所需装配的元件。此时将生成一份电子订购文档（针对选件）。

关于选型工具请参见 [www.siemens.com/sirius-act/configurator](http://www.siemens.com/sirius-act/configurator)

选型及订货数据

按钮盒上部的颜色	指令点数量	按钮盒的规格 指令点的配置	颜色, 标识	数量: 常闭触点	常开触点	绝缘穿刺技术	产品订货号
<b>AS-i 可通讯成套按钮盒</b>							
<b>塑料规格</b>							
	黄色	1	带有用于嵌装标签的凹槽 A = 急停按钮	红色	2	0	3SU1801-0NB10-4HB2
	灰色	2	带有用于嵌装标签的凹槽 A = 标准按钮 / B = 标准按钮	A = 红色 / B = 绿色 A = O / B = I	1	1	3SU1802-0AB10-4HB1
				A = 黑色 / B = 白色 A = O / B = I	1	1	3SU1802-0AC10-4HB1
		3	带有用于嵌装标签的凹槽 A = 标准按钮 / B = 标准按钮 / C = 指示灯 (24V 无色)	A = 红色 / B = 绿色 / C = 无色 A = O / B = I / C = "表面无印字"	1	1	3SU1803-0AB10-4HB1

# SIRIUS ACT 按钮和指示灯 按钮盒

## 用于按钮盒的模块

### 选型及订货数据

					螺钉式连接 	
触点材质	常开触点数量	常闭触点数量	是否具备强制断开功能			产品订货号
<b>适用于底部安装的触点模块</b>						
	银合金	1	0	否		3SU1400-2AA10-1BA0
		0	1	是		3SU1400-2AA10-1CA0
<b>笼卡式连接 </b>						
	银合金	1	0	否		3SU1400-2AA10-3BA0
		0	1	是		3SU1400-2AA10-3CA0
					螺钉式连接 	
AC 时工作电压		DC 时工作电压		颜色		产品订货号
V		V				
<b>LED 模块<sup>1)</sup> 适用于底部安装</b>						
	24	24		琥珀色 红色 黄色 绿色 蓝色 白色	3SU1401-2BB00-1AA0 3SU1401-2BB20-1AA0 3SU1401-2BB30-1AA0 3SU1401-2BB40-1AA0 3SU1401-2BB50-1AA0 3SU1401-2BB60-1AA0	
	110	--		琥珀色 红色 黄色 绿色 蓝色 白色	3SU1401-2BC00-1AA0 3SU1401-2BC20-1AA0 3SU1401-2BC30-1AA0 3SU1401-2BC40-1AA0 3SU1401-2BC50-1AA0 3SU1401-2BC60-1AA0	
	230	--		琥珀色 红色 黄色 绿色 蓝色 白色	3SU1401-2BF00-1AA0 3SU1401-2BF20-1AA0 3SU1401-2BF30-1AA0 3SU1401-2BF40-1AA0 3SU1401-2BF50-1AA0 3SU1401-2BF60-1AA0	

<sup>1)</sup> 仅适用于与 SIRIUS 按钮和指示灯产品组合使用。

AC 时工作电压	DC 时工作电压	颜色	笼卡式连接
			产品订货号
V	V		
<b>LED 模块<sup>1)</sup> 适用于底部安装</b>			
24	24	琥珀色	3SU1401-2BB00-3AA0 3SU1401-2BB20-3AA0 3SU1401-2BB30-3AA0 3SU1401-2BB40-3AA0 3SU1401-2BB50-3AA0 3SU1401-2BB60-3AA0
		红色	
		黄色	
		绿色	
		蓝色	
		白色	
110	--	琥珀色	3SU1401-2BC00-3AA0 3SU1401-2BC20-3AA0 3SU1401-2BC30-3AA0 3SU1401-2BC40-3AA0 3SU1401-2BC50-3AA0 3SU1401-2BC60-3AA0
		红色	
		黄色	
		绿色	
		蓝色	
		白色	
230	--	琥珀色	3SU1401-2BF00-3AA0 3SU1401-2BF20-3AA0 3SU1401-2BF30-3AA0 3SU1401-2BF40-3AA0 3SU1401-2BF50-3AA0 3SU1401-2BF60-3AA0
		红色	
		黄色	
		绿色	
		蓝色	
		白色	



3SU1401-2BB20-3AA0

<sup>1)</sup> 仅适用于与 SIRIUS 按钮和指示灯产品组合使用。

AC 时工作电压	DC 时工作电压	颜色	螺钉式连接
			产品订货号
V	V		
<b>LED 模块<sup>1)</sup> 适用于底部安装 - 宽电压</b>			
6 ... 24	6 ... 24	琥珀色	3SU1401-2BG00-1AA0 3SU1401-2BG20-1AA0 3SU1401-2BG30-1AA0 3SU1401-2BG40-1AA0 3SU1401-2BG50-1AA0 3SU1401-2BG60-1AA0
		红色	
		黄色	
		绿色	
		蓝色	
		白色	
24 ... 240	24 ... 240	琥珀色	3SU1401-2BH00-1AA0 3SU1401-2BH20-1AA0 3SU1401-2BH30-1AA0 3SU1401-2BH40-1AA0 3SU1401-2BH50-1AA0 3SU1401-2BH60-1AA0
		红色	
		黄色	
		绿色	
		蓝色	
		白色	
6 ... 24	6 ... 24	琥珀色	3SU1401-2BG00-3AA0 3SU1401-2BG20-3AA0 3SU1401-2BG30-3AA0 3SU1401-2BG40-3AA0 3SU1401-2BG50-3AA0 3SU1401-2BG60-3AA0
		红色	
		黄色	
		绿色	
		蓝色	
		白色	
24 ... 240	24 ... 240	琥珀色	3SU1401-2BH00-3AA0 3SU1401-2BH20-3AA0 3SU1401-2BH30-3AA0 3SU1401-2BH40-3AA0 3SU1401-2BH50-3AA0 3SU1401-2BH60-3AA0
		红色	
		黄色	
		绿色	
		蓝色	
		白色	



3SU1401-2BG60-1AA0





3SU1401-2BG20-3AA0

<sup>1)</sup> 仅适用于与 SIRIUS 按钮和指示灯产品组合使用。

# SIRIUS ACT 按钮和指示灯 按钮盒

## 用于按钮盒的模块

	工作电压	从站类型的规格	数字输入端的数量		数字输出端的数量	嵌入式端子
			标准	安全型		产品订货号
<b>适用于底部安装的 AS-i 接口模块</b>						
	24 V	4 DI / 3 DO AB	4	0	3	<b>3SU1400-2EJ10-6AA0</b> <b>3SU1400-2EK10-6AA0</b>
		4 DI / 4DO	4	0	4	
<b>适用于底部安装的 IO-Link 模块</b>						
	24 V	可自由编程 (预设置 6DI / 2DO)	0-8	0	0-8	<b>3SU1400-2HL10-6AA0</b>

3SU1400-2EJ10-6AA0

概述

装配

双手操作控制台预装配有指令装置。塑料按钮盒的单个按钮指示灯标配塑料按钮头和信号指示设备，金属按钮盒的单个按钮指示灯标配金属按钮头和信号指示设备。

标准配件包括：

- 2 个黑色蘑菇头按钮，直径 40 mm，1 常开触点+ 1 常闭触点
- 1 个符合 ISO 13850 标准的红色急停按钮，直径 40 mm，带强制断开，2 个常闭触点

在塑料类型中，可以根据客户需要加装至最多 8 个单个按钮指示灯。为此，在操作台表面预留有额定断点。

应用领域

机器和设备上存在危险位置时需要采用双手操作控制台，以定位操作人员的双手。

操作台主要应用于压力机、冲压机、印刷机或纸张加工设备、化学工业以及橡胶或塑料产业。

通过在 0.5 秒内同时操作位于两侧的蘑菇头按钮发出控制指令，且控制指令在危险排除前必须持续有效。

在处理控制指令时，应使用相应的分析设备，例如 3SK11 安全开关设备或 3RK3 模块化安全系统。

规定

双手操作控制台符合 EN 574 标准的要求。

选型及订货数据

	操作头的规格 解锁类型	操作头的 颜色	常开触点 数量	常闭触点 数量	产品订货号
<b>按钮盒 - 双手操作控制台</b>					
	<b>塑料按钮盒</b>				
	无	--	0	0	3SU1803-3AA00-0AA1
	A = 蘑菇头按钮 / B = 急停按钮 / C = 蘑菇头按钮	A = 黑色 / B = 红色 / C = 黑色	2	4	3SU1803-3NB00-1AE1
3SU1803-3NB00-1AE1	A = 拉拔解锁 / B = 旋转解锁 / C = 拉拔解锁				
	<b>金属按钮盒</b>				
	无	--	0	0	3SU1853-3AA00-0AA1
					
3SU1853-3AA00-0AA1					
	A = 蘑菇头按钮 / B = 急停按钮 / C = 蘑菇头按钮	A = 黑色 / B = 红色 / C = 黑色	2	4	3SU1853-3NB00-1AA1
3SU1853-3NB00-1AA1	A = 拉拔解锁 / B = 旋转解锁 / C = 拉拔解锁				
			2	4	3SU1853-3NB00-1AD1
3SU1853-3NB00-1AD1					
	<b>规格</b>	<b>材料</b>	<b>颜色</b>		<b>产品订货号</b>
	双手操作控制台支架	金属	银色		3SU1950-0HN10-0AA0
					
3SU1950-0HN10-0AA0					

# SIRIUS ACT 按钮和指示灯

附件  
标签

## 插入式标签

### 概述

在标准按钮（无色）和带灯平头按钮内，可以插入标签进行标注。这些插入式标签由带有黑色字体的乳白色透明塑料片构成；这些插入式标签可以分步旋转至 90° 完成插入。

### 印字

印字采用大写 / 小写字母，所有词首字母采用大写。图形符号（包括目录中没有列出的图形符号）均符合 ISO 7000 或 IEC 60417 标准。

无标牌的插入式标签适用于永久性的固定印字。

### 选型及订货数据

颜色	标识	产品订货号
<b>插入式标签</b>		
	适用于固定印字 无色 / 黑色 (标签 / 文字)	无 3SU1900-0AB71-0AA0
	带德文印字 无色 / 黑色 (标签 / 文字)	Ein Aus Auf Ab Vor Zurück Rechts Links Halt Zu Schnell Langsam Betrieb Störung Einrichten 3SU1900-0AB71-0AB0 3SU1900-0AB71-0AC0 3SU1900-0AB71-0AD0 3SU1900-0AB71-0AE0 3SU1900-0AB71-0AF0 3SU1900-0AB71-0AG0 3SU1900-0AB71-0AH0 3SU1900-0AB71-0AJ0 3SU1900-0AB71-0AK0 3SU1900-0AB71-0AL0 3SU1900-0AB71-0AM0 3SU1900-0AB71-0AN0 3SU1900-0AB71-0AP0 3SU1900-0AB71-0AQ0 3SU1900-0AB71-0AR0
	带英文印字 无色 / 黑色 (标签 / 文字)	On Off Up Down Forward+ Right Left Stop Start Reset Test Open Close Running Fast Slow 3SU1900-0AB71-0DJ0 3SU1900-0AB71-0DK0 3SU1900-0AB71-0DL0 3SU1900-0AB71-0DM0 3SU1900-0AB71-0DN0 3SU1900-0AB71-0DQ0 3SU1900-0AB71-0DR0 3SU1900-0AB71-0DS0 3SU1900-0AB71-0DT0 3SU1900-0AB71-0DU0 3SU1900-0AB71-0DV0 3SU1900-0AB71-0DW0 3SU1900-0AB71-0DX0 3SU1900-0AB71-0EB0 3SU1900-0AB71-0EE0 3SU1900-0AB71-0EF0



颜色	标识	符号编号	产品订货号
----	----	------	-------

插入式标签



3SU1900-0AB71-0QC0

带符号 (接通/关闭) 黑色/白色 (标签/文字)	O I	--	3SU1900-0AB16-0QE0
白色/黑色 (标签/文字)	O I	--	3SU1900-0AB61-0QE0
无透明/黑色 (标签/文字)	O I II III	5008 IEC 5007 IEC -- --	3SU1900-0AB71-0QA0 3SU1900-0AB71-0QB0 3SU1900-0AB71-0QC0 3SU1900-0AB71-0QD0



3SU1900-0AB71-0QT0

带符号 (图形) 无色/黑色 (标签/文字)	→ 箭头方向, 向右	5022 IEC	3SU1900-0AB71-0QR0
	↗ 箭头方向, 向上	--	3SU1900-0AB71-0QS0
	↻ 旋转运动, 向右	0004 ISO	3SU1900-0AB71-0QT0
	↻ 旋转运动, 向左	--	3SU1900-0AB71-0QU0
	⚡ 快速移动	0266 ISO	3SU1900-0AB71-0QV0



3SU1900-0AB71-0RB0

	⚡ 进给	--	3SU1900-0AB71-0QW0
	⊕ 增加, 正	5005 IEC	3SU1900-0AB71-0QX0
	⊖ 减小, 负	5006 IEC	3SU1900-0AB71-0QY0
	🏠 电机	0011 ISO	3SU1900-0AB71-0RA0
	🔊 喇叭	5014 IEC	3SU1900-0AB71-0RB0
	🚰 进水口	--	3SU1900-0AB71-0RC0
	🌀 泵	0134 ISO	3SU1900-0AB71-0RD0



3SU1900-0AB71-0RN0

	🌀 冷却剂泵	0355 ISO	3SU1900-0AB71-0RE0
	🔧 夹紧	--	3SU1900-0AB71-0RF0
	🔧 松开	--	3SU1900-0AB71-0RG0
	🔧 制动	--	3SU1900-0AB71-0RH0
	🔧 松开制动器	0021 ISO	3SU1900-0AB71-0RJ0
	🔒 闭锁	0022 ISO	3SU1900-0AB71-0RK0
	🔓 解锁	0023 ISO	3SU1900-0AB71-0RL0
	🔧 调整 (EINRICHTEN)	--	3SU1900-0AB71-0RM0
	⚡ 瞬动型开关	5011 IEC	3SU1900-0AB71-0RN0
	👤 手动操作	0096 ISO	3SU1900-0AB71-0RP0
	🔄 自动流程	0017 ISO	3SU1900-0AB71-0RQ0
	🌀 抽吸	--	3SU1900-0AB71-0RR0
	🌀 扫气	--	3SU1900-0AB71-0RS0

## 选项

## 客户定制印字

标签也可以使用订购数据中未列出的其它文本和符号进行打标。

通常情况下，印字的字符高度为 4 mm（单行文本）或 3 mm（2 或 3 行文本）。

字体采用 Arial。也可以采用其它字符高度和字体，但必须在订购时对此加以说明。

针对圆形插入式标签，每行最多可显示：

- 10 个字符（单行文本）
- 8 个字符（双行文本）
- 6 个字符（3 行文本，中间行最多可显示 10 个字符）

## 客户定制印字的示例



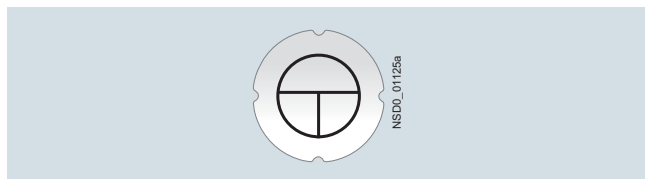
两行印字，大/小写 (Q0Y)



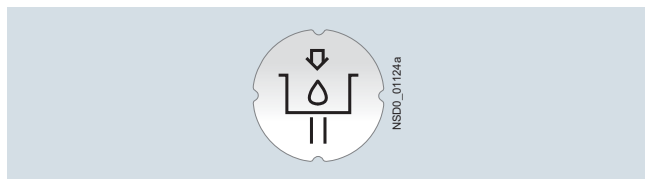
单行印字，大写 (Q1Y)



三行印字，小写 (Q2Y)



符号编号 5011，符合 IEC 60417 标准 (Q3Y)



符合设备要求的任意符号 (Q9Y)

## 订货说明

可在产品编号中添加以下缩写代码：

- 文本行，大写 / 小写，行首字母始终采用大写（例如 "Lift/Off")：Q0Y
- 大写文本行（例如 "LIFT")：Q1Y
- 小写文本行（例如 "lift /off / lower"）：Q2Y
- 文本行，大写 / 小写，所有单词的首字母均采用大写（例如 "On Off"）：Q5Y
- 带编号的符号，符合 ISO 7000 或 IEC 60417 标准：Q3Y
- 符合设备要求的任意标牌或符号：Q9Y

当订购时，除订货号（如 3SU1900-0AB71-0AZ0）和缩写代码（如 Q1Y）外，还需要提供印字文本内容。如需打印德语之外的语言，请提供文本内容并附加语言种类；针对多行印字，必须将文本分配到相应行，例如 "Z1 = LIFT, Z2 = LOWER"。针对较长的词也可以添加连字符；参见 [订货示例 1](#)

符号也可以按照编号来订购（符合 ISO 7000 或 IEC 60417 标准）；参见 [订货示例 2 和 3](#)

可以通过 SIRIUS ACT 选型工具选择任意标牌和符号（缩写代码 Q9Y）。在这里将针对再次订购生成一个 CIN 码（配置识别码）。接着可借助 CIN 直接通过 SIRIUS ACT 选型工具（商城购物车）或通过标准订购途径进行订购。

标准订购途径：

- 选型工具：[www.siemens.com/sirius-act/configurator](http://www.siemens.com/sirius-act/configurator)
- CA01 电子品目录参见 DVD
- Industry Mall：[www.siemens.com/industrymall](http://www.siemens.com/industrymall)

## 订货示例 1

需要一个带有两行文本的标签：

3SU1900-0AB71-0AZ0

Q1Y

Z1 = LIFT

Z2 = LOWER

## 订货示例 2

需要一个带符号的标签，编号为 5011，符合 IEC 60417 标准：

3SU1900-0AB71-0AZ0

Q3Y

Z = 5011 IEC

## 订货示例 3







需要一个带符号的标签，编号为 1118，符合 ISO 7000 标准：

3SU1900-0AB71-0AZ0

Q3Y

Z = 1118 ISO

选型及订货数据

	标签架的形状	标签架的颜色	标签固定方式	标签尺寸		产品订货号	
				高度 mm	宽度 mm		
<b>用于标签的标签架</b>							
 3SU1900-0AG10-0AA0	圆形底部	黑色	粘接	12.5	27	3SU1900-0AG10-0AA0 3SU1900-0AH10-0AA0 3SU1900-0AJ10-0AA0	
				17.5	27		
				27	27		
				扣合	12.5	27	3SU1900-0AR10-0AA0 3SU1900-0AS10-0AA0 3SU1900-0AT10-0AA0
					17.5	27	
					27	27	
 3SU1900-0AN10-0AA0	方形底部	黑色	粘接	12.5	27	3SU1900-0AN10-0AA0 3SU1900-0AP10-0AA0 3SU1900-0AQ10-0AA0	
				17.5	27		
				27	27		
<b>用于摇杆操作按钮标签的标签架</b>							
 3SU1900-0AL10-0AA0	方形底部	黑色	粘接	27	27	3SU1900-0AL10-0AA0	
	 3SU1900-0AM10-0AA0	十字	黑色	粘接	27	27	3SU1900-0AM10-0AA0
<b>用于双位按钮标签的标签架</b>							
 3SU1900-0AK10-0AA0	矩形	黑色	粘接	12.5	27	3SU1900-0AK10-0AA0	
<b>单独框架</b>							
 3SU1900-0AX10-0AA0	正方形	--	--	29.8	29.8	3SU1900-0AX10-0AA0	

# SIRIUS ACT 按钮和指示灯

## 附件 标签

### 方形标签

#### 概述

背景标牌由黑色模制材料制成的标签架和用于粘接或扣接的标签（带有白色字样的黑色标签或带有黑色字样的银白色标签）组成。其不适用于急停按钮。请注意安装尺寸！

#### 印字

印字采用大写/小写字母，所有词首字母采用大写。图形符号（包括目录中没有列出的图形符号）均符合 ISO 7000 或 IEC 60417 标准。

#### 用于粘接/扣接的标签

提供三种尺寸规格的标签：

- 12.5 mm × 27 mm
- 17.5 mm × 27 mm
- 27 mm × 27 mm

在安装标签时可选择粘接固定式或扣接固定式标签架。

#### 选型及订货数据





颜色	标识	符号编号	产品订货号
<b>标签 12.5 mm x 27 mm</b>			
 3SU1900-0AC16-0AA0	适用于固定印字 黑色/白色 (标签/文字)	无	--
			3SU1900-0AC16-0AA0
 3SU1900-0AC16-0AG0	带德文印字 黑色/白色 (标签/文字)	Ein	--
		Aus	--
		Auf	--
		Ab	--
		Vor	--
		Zurück	--
		Rechts	--
		Links	--
		Halt	--
		Zu	--
		Betrieb	--
		Störung	--
		Hand Auto	--
		Hand O Auto	--
 3SU1900-0AC16-0DN0	带英文印字 黑色/白色 (标签/文字)	On	--
		Off	--
		Up	--
		Down	--
		Forward	--
		Reverse	--
		Right	--
		Left	--
		Stop	--
		Start	--
		Reset	--
		Test	--
		Open	--
		Close	--
		Jog	--
		Running	--
		Fault	--
		Run	--
		Stop Start	--
		Off On	--
		Power off	--
		Power on	--
	Man O Auto	--	
	Man Auto	--	
			3SU1900-0AC16-0DJ0
			3SU1900-0AC16-0DK0
			3SU1900-0AC16-0DL0
			3SU1900-0AC16-0DM0
			3SU1900-0AC16-0DN0
			3SU1900-0AC16-0DP0
			3SU1900-0AC16-0DQ0
			3SU1900-0AC16-0DR0
			3SU1900-0AC16-0DS0
			3SU1900-0AC16-0DT0
			3SU1900-0AC16-0DU0
			3SU1900-0AC16-0DV0
			3SU1900-0AC16-0DW0
			3SU1900-0AC16-0DX0
			3SU1900-0AC16-0DE0
			3SU1900-0AC16-0EB0
			3SU1900-0AC16-0EC0
			3SU1900-0AC16-0ED0
			3SU1900-0AC16-0DC0
			3SU1900-0AC16-0DH0
			3SU1900-0AC16-0DF0
			3SU1900-0AC16-0DG0
			3SU1900-0AC16-0DY0
			3SU1900-0AC16-0EA0

颜色	标识	符号编号	产品订货号	
<b>标签 12.5 mm x 27 mm</b>				
 3SU1900-0AC16-0GA0	带法文印字 黑色/白色 (标签/文字)	Marche	--	3SU1900-0AC16-0GA0
		Arrêt	--	3SU1900-0AC16-0GB0
		Montée	--	3SU1900-0AC16-0GC0
		Descente	--	3SU1900-0AC16-0GD0
		Avant	--	3SU1900-0AC16-0GE0
		Retour	--	3SU1900-0AC16-0GF0
		Droite	--	3SU1900-0AC16-0GG0
		Gauche	--	3SU1900-0AC16-0GH0
		Ouvert	--	3SU1900-0AC16-0GJ0
		Fermé	--	3SU1900-0AC16-0GK0
		Rapide	--	3SU1900-0AC16-0GL0
		En Service	--	3SU1900-0AC16-0GM0
		Defaut	--	3SU1900-0AC16-0GN0
		Reglage	--	3SU1900-0AC16-0GP0
		Arrêt d'urgence	--	3SU1900-0AC16-0GQ0
		Hors service	--	3SU1900-0AC16-0GR0
		Sous tension	--	3SU1900-0AC16-0GS0
		Manu Auto	--	3SU1900-0AC16-0GT0
		Marche Arrêt	--	3SU1900-0AC16-0GU0
		Rearmement	--	3SU1900-0AC16-0GV0
 3SU1900-0AC16-0QG0	带符号 黑色/白色 (标签/文字)	O	--	3SU1900-0AC16-0QA0
		I	--	3SU1900-0AC16-0QB0
		O I	--	3SU1900-0AC16-0QG0
		1 2	--	3SU1900-0AC16-0QJ0
		↖ 箭头方向, 向上	--	3SU1900-0AC16-0QS0

# SIRIUS ACT 按钮和指示灯

## 附件 标签

### 方形标签

颜色	标识	符号编号	产品订货号
<b>标签 12.5 mm x 27 mm</b>			
	适用于固定印字 银白色/黑色 (标签/文字)	无	3SU1900-0AC81-0AA0
	带德文印字 银白色/黑色 (标签/文字)	Ein -- Aus -- Auf -- Ab -- Vor -- Zurück -- Rechts -- Links -- Halt -- Zu -- Schnell -- Langsam -- Betrieb -- Störung -- Einrichten -- Hand Auto -- Stop Start -- Hand O Auto --	3SU1900-0AC81-0AB0 3SU1900-0AC81-0AC0 3SU1900-0AC81-0AD0 3SU1900-0AC81-0AE0 3SU1900-0AC81-0AF0 3SU1900-0AC81-0AG0 3SU1900-0AC81-0AH0 3SU1900-0AC81-0AJ0 3SU1900-0AC81-0AK0 3SU1900-0AC81-0AL0 3SU1900-0AC81-0AM0 3SU1900-0AC81-0AN0 3SU1900-0AC81-0AP0 3SU1900-0AC81-0AQ0 3SU1900-0AC81-0AR0 3SU1900-0AC81-0DB0 3SU1900-0AC81-0DC0 3SU1900-0AC81-0DD0
	带英文印字 银白色/黑色 (标签/文字)	On -- Off -- Up -- Down -- Stop -- Start -- Reset -- Test -- Open -- Close -- Man O Auto -- Man Auto -- Running -- Fault -- Fast -- Slow --	3SU1900-0AC81-0DJ0 3SU1900-0AC81-0DK0 3SU1900-0AC81-0DL0 3SU1900-0AC81-0DM0 3SU1900-0AC81-0DS0 3SU1900-0AC81-0DT0 3SU1900-0AC81-0DU0 3SU1900-0AC81-0DV0 3SU1900-0AC81-0DW0 3SU1900-0AC81-0DX0 3SU1900-0AC81-0DY0 3SU1900-0AC81-0EA0 3SU1900-0AC81-0EB0 3SU1900-0AC81-0EC0 3SU1900-0AC81-0EE0 3SU1900-0AC81-0EF0
	带符号 银白色/黑色 (标签/文字)	O 5008 IEC I 5007 IEC II -- III -- O I -- I O II -- I O 2 -- → 箭头方向, 向右 5022 IEC ↖ 箭头方向, 向上 --	3SU1900-0AC81-0QA0 3SU1900-0AC81-0QB0 3SU1900-0AC81-0QC0 3SU1900-0AC81-0QD0 3SU1900-0AC81-0QG0 3SU1900-0AC81-0QK0 3SU1900-0AC81-0QL0 3SU1900-0AC81-0QR0 3SU1900-0AC81-0QS0




颜色	标识	符号编号	产品订货号		
<b>标签 17.5 mm x 27 mm</b>					
	<b>适用于固定印字</b> 黑色/白色 (标签/文字)	无	--		
			3SU1900-0AD16-0AA0		
	<b>带德文印字</b> 黑色/白色 (标签/文字)	Ein	--		
		Aus	--		
		Auf	--		
		Ab	--		
		Vor	--		
		Zurück	--		
		Halt	--		
		Zu	--		
		Betrieb	--		
		Störung	--		
Hand Auto	--				
	<b>带英文印字</b> 黑色/白色 (标签/文字)	Stop Start	--		
		On	--		
		Off	--		
		Up	--		
		Down	--		
		Forward	--		
		Reverse	--		
		Right	--		
		Stop	--		
		Start	--		
		Open	--		
		Close	--		
		Man Auto	--		
		Running	--		
		Fault	--		
			<b>带法文印字</b> 黑色/白色 (标签/文字)	Marche	--
				Arrêt	--
Droite	--				
Gauche	--				
En Service	--				
Default	--				
Sous tension	--				
Manu Auto	--				
Marche Arrêt	--				
Rearmement	--				
	<b>带符号</b> 黑色/白色 (标签/文字)			O	5008 IEC
				I	5007 IEC
				O I	--
		 箭头方向, 向右	5022 IEC		
		 箭头方向, 向上	--		
			--		
			3SU1900-0AD16-0QA0		
			3SU1900-0AD16-0QB0		
			3SU1900-0AD16-0QG0		
			3SU1900-0AD16-0QR0		
			3SU1900-0AD16-0QS0		
			3SU1900-0AD16-0AA0		
			3SU1900-0AD16-0AB0		
			3SU1900-0AD16-0AC0		
			3SU1900-0AD16-0AD0		
			3SU1900-0AD16-0AE0		
			3SU1900-0AD16-0AF0		
			3SU1900-0AD16-0AG0		
			3SU1900-0AD16-0AK0		
			3SU1900-0AD16-0AL0		
			3SU1900-0AD16-0AP0		
			3SU1900-0AD16-0AQ0		
			3SU1900-0AD16-0DB0		
			3SU1900-0AD16-0DC0		
			3SU1900-0AD16-0DJ0		
			3SU1900-0AD16-0DK0		
			3SU1900-0AD16-0DL0		
			3SU1900-0AD16-0DM0		
			3SU1900-0AD16-0DN0		
			3SU1900-0AD16-0DP0		
			3SU1900-0AD16-0DQ0		
			3SU1900-0AD16-0DS0		
			3SU1900-0AD16-0DT0		
			3SU1900-0AD16-0DW0		
			3SU1900-0AD16-0DX0		
			3SU1900-0AD16-0EAO		
			3SU1900-0AD16-0EB0		
			3SU1900-0AD16-0EC0		
			3SU1900-0AD16-0GA0		
			3SU1900-0AD16-0GB0		
			3SU1900-0AD16-0GG0		
			3SU1900-0AD16-0GH0		
			3SU1900-0AD16-0GM0		
			3SU1900-0AD16-0GN0		
			3SU1900-0AD16-0GS0		
			3SU1900-0AD16-0GT0		
			3SU1900-0AD16-0GU0		
			3SU1900-0AD16-0GV0		
			3SU1900-0AD16-0QA0		
			3SU1900-0AD16-0QB0		
			3SU1900-0AD16-0QG0		
			3SU1900-0AD16-0QR0		
			3SU1900-0AD16-0QS0		

# SIRIUS ACT 按钮和指示灯







## 附件

### 标签

#### 方形标签

颜色	标识	符号编号	产品订货号	
<b>标签 17.5 mm x 27 mm</b>				
	适用于固定印字			
	银白色/黑色 (标签/文字)	无	--	3SU1900-0AD81-0AA0
	带德文印字			
	银白色/黑色 (标签/文字)	Ein	--	3SU1900-0AD81-0AB0
		Aus	--	3SU1900-0AD81-0AC0
		Auf	--	3SU1900-0AD81-0AD0
		Ab	--	3SU1900-0AD81-0AE0
		Vor	--	3SU1900-0AD81-0AF0
		Zurück	--	3SU1900-0AD81-0AG0
		Rechts	--	3SU1900-0AD81-0AH0
		Halt	--	3SU1900-0AD81-0AK0
		Zu	--	3SU1900-0AD81-0AL0
		Betrieb	--	3SU1900-0AD81-0AP0
		Störung	--	3SU1900-0AD81-0AQ0
		Hand Auto	--	3SU1900-0AD81-0DB0
	Hand O Auto	--	3SU1900-0AD81-0DD0	
	带英文印字			
	银白色/黑色 (标签/文字)	On	--	3SU1900-0AD81-0DJ0
		Off	--	3SU1900-0AD81-0DK0
		Stop	--	3SU1900-0AD81-0DS0
		Start	--	3SU1900-0AD81-0DT0
		Reset	--	3SU1900-0AD81-0DU0
		Man O Auto	--	3SU1900-0AD81-0DY0
	Fault	--	3SU1900-0AD81-0EC0	
	带符号			
	银白色/黑色 (标签/文字)	O	5008 IEC	3SU1900-0AD81-0QA0
		I	5007 IEC	3SU1900-0AD81-0QB0
		O I	--	3SU1900-0AD81-0QG0
		I O II	--	3SU1900-0AD81-0QK0
		1 O 2	--	3SU1900-0AD81-0QL0
		→ 箭头方向, 向右	5022 IEC	3SU1900-0AD81-0QR0
		↖ 箭头方向, 向上	--	3SU1900-0AD81-0QS0



颜色	标识	符号编号	产品订货号
<b>标签 27 mm x 27 mm</b>			
	适用于固定印字 黑色/白色 (标签/文字)	无	3SU1900-0AE16-0AA0
3SU1900-0AE16-0AA0			
	银白色/黑色 (标签/文字)	--	3SU1900-0AE81-0AA0
3SU1900-0AE81-0AA0			
	带德文印字 黑色/白色 (标签/文字)	Ein Aus Auf Ab Vor Zurück Rechts Links Halt Zu Betrieb Störung Hand Auto	-- -- -- -- -- -- -- -- -- -- -- -- -- -- 3SU1900-0AE16-0AB0 3SU1900-0AE16-0AC0 3SU1900-0AE16-0AD0 3SU1900-0AE16-0AE0 3SU1900-0AE16-0AF0 3SU1900-0AE16-0AG0 3SU1900-0AE16-0AH0 3SU1900-0AE16-0AJ0 3SU1900-0AE16-0AK0 3SU1900-0AE16-0AL0 3SU1900-0AE16-0AP0 3SU1900-0AE16-0AQ0 3SU1900-0AE16-0DB0
3SU1900-0AE16-0AD0			
	带英文印字 黑色/白色 (标签/文字)	On Off Up Down Forward Reverse Stop Start EMERGENCY STOP Stop Start	-- -- -- -- -- -- -- -- -- -- -- 3SU1900-0AE16-0DJ0 3SU1900-0AE16-0DK0 3SU1900-0AE16-0DL0 3SU1900-0AE16-0DM0 3SU1900-0AE16-0DN0 3SU1900-0AE16-0DP0 3SU1900-0AE16-0DS0 3SU1900-0AE16-0DT0 3SU1900-0AE16-0DA0 3SU1900-0AE16-0DC0
3SU1900-0AE16-0DK0			
	带法文印字 黑色/白色 (标签/文字)	Marche Arrêt Montée Descente En Service Default Sous tension Manu Auto Marche Arrêt	-- -- -- -- -- -- -- -- -- 3SU1900-0AE16-0GA0 3SU1900-0AE16-0GB0 3SU1900-0AE16-0GC0 3SU1900-0AE16-0GD0 3SU1900-0AE16-0GM0 3SU1900-0AE16-0GN0 3SU1900-0AE16-0GS0 3SU1900-0AE16-0GT0 3SU1900-0AE16-0GU0
3SU1900-0AE16-0GB0			
	带符号 黑色/白色 (标签/文字)	O I → 箭头方向, 向右	-- 5022 IEC
3SU1900-0AE16-0QG0			3SU1900-0AE16-0QG0 3SU1900-0AE16-0QR0

## 选件

## 客户定制印字

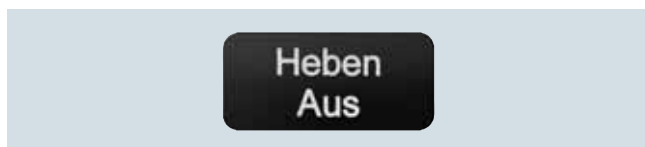
标签也可以使用订购数据中未列出的其它文本和符号进行打标。

通常情况下，印字采用以下字符高度：

- 标签尺寸 12.5 mm × 27 mm：3 行，字符高度 4 mm（第 1 行），3.5 mm（第 2 行）或 2.5 mm（第 3 行）
- 标签尺寸 17.5 mm × 27 mm：3 行，字符高度 4 mm（第 1、2 行）或 3 mm（第 3 行）
- 标签尺寸 27 mm × 27 mm：5 行，字符高度 4 mm（第 1 至 5 行）

每行最多可显示 11 个字符。字体采用 Arial。也可以采用其它字符高度和字体，但必须在订购时对此加以说明。

## 客户定制印字的示例



两行印字，大/小写 (Q0Y)



单行印字，大写 (Q1Y)



三行印字，小写 (Q2Y)



符号编号 5011，符合 IEC 60417 标准 (Q3Y)



符合设备要求的任意符号 (Q9Y)

## 订货说明

可在产品编号中添加以下缩写代码：

- 文本行，大写/小写，行首字母始终采用大写（例如“*Heben / Aus*”）：**Q0Y**
- 大写文本行（例如“*HEBEN*”）：**Q1Y**
- 小写文本行（例如“*heben / aus / senken*”）：**Q2Y**
- 文本行，大写/小写，所有单词的首字母均采用大写（例如“*Ein Aus*”）：**Q5Y**
- 带编号的符号，符合 ISO 7000 或 IEC 60417 标准：**Q3Y**
- 符合设备要求的任意标牌或符号：**Q9Y**

当订购时，除订货号（如 3SU1900-0AC16-0AZ0）和缩写代码（如 Q1Y）外，还需要提供印字文本内容。如需打印德语之外的语言，请提供文本内容并附加语言种类；针对多行印字，必须将文本分配到相应行，例如“Z1 = LIFT, Z2 = LOWER”。针对较长的词也可以添加连字符；参见 [订货示例 1](#)

符号也可以连同编号（符合 ISO 7000 或 IEC 60417 标准）一起订购；参见 [订货示例 2](#) 和 [3](#)

针对特殊符号（缩写代码 Q9Y）应提供 BMP、GIF、JPEG、PDF、PNG 或 TIFF 格式的 CAD 图纸。针对特殊标牌（缩写代码 Q9Y）：DOC 或 XLS 格式的文档。

特殊标题和符号（缩写代码 Q9Y）必须通过 SIRIUS ACT 选型工具进行选择。在这里将针对再次订购生成一个 CIN 码（配置识别码）。接着可借助 CIN 直接通过 SIRIUS ACT 选型工具（商城购物篮）或通过标准订购途径进行订购。

标准订购途径：

- 选型工具：[www.siemens.com/sirius-act/configurator](http://www.siemens.com/sirius-act/configurator)
- CA01 电子品目录参见 DVD
- Industry Mall：[www.siemens.com/industrymall](http://www.siemens.com/industrymall)

订货示例 1

需要一个带有两行文本的标签：

3SU1900-0AC16-0AZ0

Q1Y

Z1 = LIFT

Z2 = LOWER

订货示例 2

需要一个带符号的标签，编号为 5011，符合 IEC 60417 标准：

3SU1900-0AC16-0AZ0

Q3Y

Z = 5011 IEC

订货示例 3

需要一个带符号的标签，编号为 1118，符合 ISO 7000 标准：

3SU1900-0AC16-0AZ0

Q3Y

Z = 1118 ISO






概述

这些尺寸为 22 mm x 22 mm 的标签可以粘贴在带有标签嵌槽的按钮盒上。可提供带有白色字样的黑色标签或带有黑色字样的银白色标签。

印字

印字采用大写/小写字母，所有词首字母采用大写。图形符号（包括目录中没有列出的图形符号）均符合 ISO 7000 或 IEC 60417 标准。

选型及订货数据

颜色	标识	符号编号	产品订货号
<b>标签 22 mm x 22 mm</b>			
	适用于固定印字 黑色/白色 (标签/文字)	无	3SU1900-0AF16-0AA0
			
3SU1900-0AF16-0AA0			
	带德文印字 黑色/白色 (标签/文字)		
	Ein	--	3SU1900-0AF16-0AB0
	Aus	--	3SU1900-0AF16-0AC0
	Auf	--	3SU1900-0AF16-0AD0
	Ab	--	3SU1900-0AF16-0AE0
	Vor	--	3SU1900-0AF16-0AF0
	Zurück	--	3SU1900-0AF16-0AG0
	Rechts	--	3SU1900-0AF16-0AH0
	Links	--	3SU1900-0AF16-0AJ0
	Halt	--	3SU1900-0AF16-0AK0
	Zu	--	3SU1900-0AF16-0AL0
	Schnell	--	3SU1900-0AF16-0AM0
	Langsam	--	3SU1900-0AF16-0AN0
	Betrieb	--	3SU1900-0AF16-0AP0
	Störung	--	3SU1900-0AF16-0AQ0
	Einrichten	--	3SU1900-0AF16-0AR0
	NOT-AUS	--	3SU1900-0AF16-0AS0
			
3SU1900-0AF16-0AB0			
			
3SU1900-0AF16-0AP0			
	带英文印字 黑色/白色 (标签/文字)		
	On	--	3SU1900-0AF16-0DJ0
	Off	--	3SU1900-0AF16-0DK0
	Up	--	3SU1900-0AF16-0DL0
	Down	--	3SU1900-0AF16-0DM0
	Forward	--	3SU1900-0AF16-0DN0
	Right	--	3SU1900-0AF16-0DQ0
	Left	--	3SU1900-0AF16-0DR0
	Stop	--	3SU1900-0AF16-0DS0
	Start	--	3SU1900-0AF16-0DT0
	Reset	--	3SU1900-0AF16-0DU0
	Test	--	3SU1900-0AF16-0DV0
	Open	--	3SU1900-0AF16-0DW0
	Close	--	3SU1900-0AF16-0DX0
	Running	--	3SU1900-0AF16-0EB0
	Fault	--	3SU1900-0AF16-0EC0
	Fast	--	3SU1900-0AF16-0EE0
	Slow	--	3SU1900-0AF16-0EF0
	EMERGENCY STOP	--	3SU1900-0AF16-0DA0
			
3SU1900-0AF16-0DM0			
			
3SU1900-0AF16-0EC0			

# SIRIUS ACT 按钮和指示灯

## 附件 标签

### 按钮盒标签

颜色	标识	符号编号	产品订货号
<b>标签 22 mm x 22 mm</b>			
<b>带法文印字</b>			
黑色/白色 (标签/文字)	Marche	--	3SU1900-0AF16-0GA0
	Arrêt	--	3SU1900-0AF16-0GB0
	Montée	--	3SU1900-0AF16-0GC0
	Descente	--	3SU1900-0AF16-0GD0
	Retour	--	3SU1900-0AF16-0GF0
	Droite	--	3SU1900-0AF16-0GG0
	Gauche	--	3SU1900-0AF16-0GH0
	Ouvert	--	3SU1900-0AF16-0GJ0
	Fermé	--	3SU1900-0AF16-0GK0
	Rapide	--	3SU1900-0AF16-0GL0
	En Service	--	3SU1900-0AF16-0GM0
	Default	--	3SU1900-0AF16-0GN0
	Sous tension	--	3SU1900-0AF16-0GS0
	Manu Auto	--	3SU1900-0AF16-0GT0
	Marche Arrêt	--	3SU1900-0AF16-0GU0
	Rearmement	--	3SU1900-0AF16-0GV0
	Lent	--	3SU1900-0AF16-0GW0
D'Urgent	--	3SU1900-0AF16-0GX0	
<b>带符号 (接通/关闭)</b>			
黑色/白色 (标签/文字)	O	5008 IEC	3SU1900-0AF16-0QA0
	I	5007 IEC	3SU1900-0AF16-0QB0
	II	--	3SU1900-0AF16-0QC0
	III	--	3SU1900-0AF16-0QD0
	O I	--	3SU1900-0AF16-0QG0
	I O II	--	3SU1900-0AF16-0QK0
	I O (上下排列) II O I (上下排列)	--	3SU1900-0AF16-0QP0 3SU1900-0AF16-0QQ0
<b>带符号 (图形)</b>			
黑色/白色 (标签/文字)	→ 箭头方向, 向右	5022 IEC	3SU1900-0AF16-0QR0
	 泵	0134 ISO	3SU1900-0AF16-0RD0
	 风扇	--	3SU1900-0AF16-0RV0
	 冷却	--	3SU1900-0AF16-0RW0
	 照明	--	3SU1900-0AF16-0RX0
	 电机	--	3SU1900-0AF16-0RY0

标签 22 mm x 22 mm



3SU1900-0AF16-0GA0









3SU1900-0AF16-0GB0



3SU1900-0AF16-0QQ0



3SU1900-0AF16-0RW0

颜色	标识	符号编号	产品订货号
<b>标签 22 mm x 22 mm</b>			
	适用于固定印字 银白色/黑色 (标签/文字)	无	3SU1900-0AF81-0AA0
3SU1900-0AF81-0AA0			
	带德文印字 银白色/黑色 (标签/文字)	Ein Aus Auf Ab Vor Zurück Rechts Links Halt Zu Schnell Langsam Betrieb Störung Einrichten NOT-AUS NOT-HALT Hand O Auto 自动)	3SU1900-0AF81-0AB0 3SU1900-0AF81-0AC0 3SU1900-0AF81-0AD0 3SU1900-0AF81-0AE0 3SU1900-0AF81-0AF0 3SU1900-0AF81-0AG0 3SU1900-0AF81-0AH0 3SU1900-0AF81-0AJ0 3SU1900-0AF81-0AK0 3SU1900-0AF81-0AL0 3SU1900-0AF81-0AM0 3SU1900-0AF81-0AN0 3SU1900-0AF81-0AP0 3SU1900-0AF81-0AQ0 3SU1900-0AF81-0AR0 3SU1900-0AF81-0AS0 3SU1900-0AF81-0AT0 3SU1900-0AF81-0DD0
3SU1900-0AF81-0AB0			
			
3SU1900-0AF81-0DD0			
	带英文印字 银白色/黑色 (标签/文字)	Stop Start Reset Test Open	3SU1900-0AF81-0DS0 3SU1900-0AF81-0DT0 3SU1900-0AF81-0DU0 3SU1900-0AF81-0DV0 3SU1900-0AF81-0DW0
3SU1900-0AF81-0DU0			
	带符号 (接通/关闭) 银白色/黑色 (标签/文字)	O I II III O I I O II I O (上下排列) II O I (上下排列)	3SU1900-0AF81-0QA0 3SU1900-0AF81-0QB0 3SU1900-0AF81-0QC0 3SU1900-0AF81-0QD0 3SU1900-0AF81-0QG0 3SU1900-0AF81-0QK0 3SU1900-0AF81-0QP0 3SU1900-0AF81-0QQ0
3SU1900-0AF81-QK0			
	带符号 (图形) 银白色/黑色 (标签/文字)	→ 箭头方向, 向右	3SU1900-0AF81-0QR0
3SU1900-0AF81-0QR0			

## 选项

## 客户定制印字

标签也可以使用订购数据中未列出的其它文本和符号进行打标。

印字的字符高度为 4 mm (1 至 3 行)

每行最多可显示 11 个字符。字体采用 Arial。也可以采用其它字符高度和字体，但必须在订购时对此加以说明。

## 客户定制印字的示例



两行印字，大/小写 (Q0Y)



单行印字，大写 (Q1Y)



用于按钮盒的 3SB39 背景标牌，客户定制印字 (Q2Y)



符号编号 5011，符合 IEC 60417 标准 (Q3Y)



符合 BZ 设备要求的任意符号 (Q9Y)

## 订货说明

可在产品编号中添加以下缩写代码：

- 文本行，大写 / 小写，行首字母始终采用大写（例如“*Heben / Aus*”）：**Q0Y**
- 大写文本行（例如“*HEBEN*”）：**Q1Y**
- 小写文本行（例如“*heben / aus / senken*”）：**Q2Y**
- 文本行，大写 / 小写，所有单词的首字母均采用大写（例如“*Ein Aus*”）：**Q5Y**
- 带编号的符号，符合 ISO 7000 或 IEC 60417 标准：**Q3Y**
- 符合设备要求的任意标牌或符号：**Q9Y**

当订购时，除订货号（如 3SU1900-0AF16-0AZ0）和缩写代码（如 Q1Y）外，还需要提供印字文本内容。如需打印德语之外的语言，针对多行印字，必须将文本分配到相应行，例如“Z1 = LIFT，Z2 = LOWER”。针对较长的词也可以添加连字符（参见订货示例 1）。

符号也可以连同编号（符合 ISO 7000 或 IEC 60417 标准）一起订购（参见订货示例 2 和 3）。

针对特殊符号（缩写代码 Q9Y）应提供 DXF 格式的 CAD 图纸。

特殊标题和符号（缩写代码 Q9Y）必须通过 SIRIUS ACT 选型工具进行选择。在这里将针对再次订购生成一个 CIN 码（配置识别码）。接着可借助 CIN 直接通过 SIRIUS ACT 选型工具（商城购物篮）或通过标准订购途径进行订购。

标准订购途径：

- 选型工具：[www.siemens.com/sirius-act/configurator](http://www.siemens.com/sirius-act/configurator)
- CA01 电子产品目录参见 DVD
- Industry Mall：[www.siemens.com/industrymall](http://www.siemens.com/industrymall)

## 订货示例 1

需要一个带有两行文本的标签：

3SU1900-0AF16-0AZ0

Q1Y

Z1 = LIFT

Z2 = LOWER

## 订货示例 2

需要一个带符号的标签，编号为 5011，符合 IEC 60417 标准：

3SU1900-0AF16-0AZ0

Q3Y

Z = 5011 IEC

## 订货示例 3

需要一个带符号的标签，编号为 1118，符合 ISO 7000 标准：

3SU1900-0AF16-0AZ0

Q3Y

Z = 1118 ISO

概述

镭射印字



借助 *Label Designer* 软件（可从互联网上下载）和适用于镭射印字的标签，可以使用常见的激光打印机自行制作客户指定内容的标签。自粘标签或扣接标签可以粘接或扣接在任意标签架上。圆形标签可以插入带灯按钮和带灯开关。

标签上可带有由一至三行文本或符号组成的标注。

针对高要求的应用，我们建议使用已完成打标（根据不同类型进行镭射印字或刻印）的标签和插入式标签。

有关 *标签设计机* 请参见：[www.siemens.com/sirius-label-designer](http://www.siemens.com/sirius-label-designer)

选型及订货数据

	固定方式	高度 mm	宽度 mm	产品订货号
<b>打印标签 - 插入式标签</b>				
	安装	--	--	3SU1900-OBH60-0AA0
3SU1900-OBH60-0AA0				
<b>打印标签 - 标签</b>				
	粘接	12.5	27.5	3SU1900-OBJ61-0AA0
		17.5	27	3SU1900-OBK61-0AA0
		27	27	3SU1900-OBL61-0AA0
		22	22	3SU1900-OBM61-0AA0
3SU1900-OBJ61-0AA0				


# SIRIUS ACT 按钮和指示灯

## 附件

### 标签









#### 其它标签

#### 选型及订货数据

	颜色	固定方式	外径 mm	标识	产品订货号	
<b>急停按钮垫片</b>						
	黄色/黑色 (标签/文字)	无	45	无	3SU1900-0BA31-0AA0	
			75	无 NOT-AUS NOT-HALT	3SU1900-0BB31-0AA0 3SU1900-0BB31-0AS0 3SU1900-0BB31-0AT0	
3SU1900-0BB31-0AT0						
<b>急停按钮标签</b>						
	黄色/黑色 (标签/文字)	粘接	75	无	3SU1900-0BC31-0AA0	
				NOT-AUS NOT-HALT EMERGENCY STOP Arrêt d'urgence EMERGENZA NODSTOP 紧急停止	3SU1900-0BC31-0AS0 3SU1900-0BC31-0AT0 3SU1900-0BC31-0DA0 3SU1900-0BC31-0GQ0 3SU1900-0BC31-0JA0 3SU1900-0BC31-0LA0 3SU1900-0BC31-0MA0	
3SU1900-0BC31-0AT0						
				NOT-HALT, EMERGENCY STOP, EMERGENZA, EMERGENCIA (德语, 英语, 意大利语, 西班牙语)	3SU1900-0BC31-0NB0	
3SU1900-0BC31-0NB0						
<b>电位计标签</b>						
	黑色/白色 (标签/文字)	无	40	--	3SU1900-0BG16-0AA0	
				符号: 0 ... 9 符号: 启动	3SU1900-0BG16-0RT0 3SU1900-0BG16-0RU0	
3SU1900-0BG16-0RU0						
	颜色	标签固定方式	高度 mm	宽度 mm	标识	产品订货号
<b>用于按钮盒(带急停按钮)的标签</b>						
	黄色/黑色 (标签/文字)	粘接	38	150	无	3SU1900-0BE31-0AA0
					NOT-AUS	3SU1900-0BE31-0AS0
3SU1900-0BE31-0AS0						
<b>用于按钮盒(带急停按钮和标签嵌槽)的标签</b>						
	黄色/黑色 (标签/文字)	粘接	38	150	无	3SU1900-0BF31-0AA0
3SU1900-0BF31-0AA0						
<b>设备标牌板</b>						
	白色/黑色 (标签/文字)	安装	9.5	10.5	无	3SU1900-0AY61-0AA0
3SU1900-0BY61-0AA0						



## 选型及订货数据

产品类型	材料	颜色	产品订货号	
 3SU1900-ODA10-0AA0	防护盖，防止未经授权触碰按钮，用于标准按钮	塑料	黑色 无色	3SU1900-ODA10-0AA0 3SU1900-ODA70-0AA0
 3SU1900-OEL70-0AA0	防护盖，防止未经授权触碰按钮，用于行程扩展型按钮	塑料	黑色 无色	3SU1900-OEL10-0AA0 3SU1900-OEL70-0AA0
 3SU1900-0DB70-0AA0	用于平头按钮的硅胶防护盖	塑料	无色	3SU1900-0DB70-0AA0
 3SU1900-0ED70-0AA0	用于平头按钮的无硅胶防护盖	塑料	无色	3SU1900-0ED70-0AA0
 3SU1900-0DC70-0AA0	用于凸头按钮的硅胶防护盖	塑料	无色	3SU1900-0DC70-0AA0
 3SU1900-0EE70-0AA0	用于凸头按钮的无硅胶防护盖	塑料	无色	3SU1900-0EE70-0AA0
 3SU1900-0DD70-0AA0	用于短旋钮的硅胶防护盖	塑料	无色	3SU1900-0DD70-0AA0
 3SU1900-0EF70-0AA0	用于短旋钮的无硅胶防护盖	塑料	无色	3SU1900-0EF70-0AA0
 3SU1900-0DE70-0AA0	用于 40mm 蘑菇头按钮的硅胶防护盖	塑料	无色	3SU1900-0DE70-0AA0
 3SU1900-0EG70-0AA0	用于 40mm 蘑菇头按钮的无硅胶防护盖	塑料	无色	3SU1900-0EG70-0AA0
 3SU1900-0DF70-0AA0	用于急停按钮的硅胶防护盖	塑料	无色	3SU1900-0DF70-0AA0
 3SU1900-0EH70-0AA0	用于急停按钮的无硅胶防护盖	塑料	无色	3SU1900-0EH70-0AA0

# SIRIUS ACT 按钮和指示灯

## 附件

### 防护类附件








	产品类型	材料	颜色	产品订货号
<b>防护盖</b>				
 <p>3SU1900-0DG70-0AA0</p>	用于平头双位按钮的硅胶防护盖	塑料	无色	3SU1900-0DG70-0AA0
	用于凸头双位按钮的硅胶防护盖	塑料	无色	3SU1900-0DH70-0AA0
	用于凸头双位按钮的无硅胶防护盖	塑料	无色	3SU1900-0EK70-0AA0
 <p>3SU1900-0EB10-0AA0</p>	用于钥匙操作按钮的防护盖	塑料	黑色	3SU1900-0EB10-0AA0
<b>防护罩</b>				
 <p>3SU1900-0DJ10-0AA0</p>	日光罩 在安装带灯按钮后安装，有助于改善带灯按钮的可视性	塑料	黑色	3SU1900-0DJ10-0AA0
 <p>3SU1900-0DW10-0AA0</p>	用于标准按钮和短旋钮的 360° 日光罩，有助于改善带灯按钮的可视性	塑料	黑色	3SU1900-0DW10-0AA0

产品类型	材料	颜色	产品订货号	
<b>防护罩，用于保护按钮在面对大力打击/冲击时不致损坏</b>  3SU1950-ODK80-0AA0	用于标准按钮的 360°防护罩，可从侧面看到	金属	银色	3SU1950-ODK80-0AA0
 3SU1950-ODL80-0AA0	用于 40mm 蘑菇头按钮的 360°防护罩，可从侧面看到	金属	银色	3SU1950-ODL80-0AA0
 3SU1900-ODY30-0AA0	急停按钮防护罩	塑料	黄色 银色	3SU1900-ODY30-0AA0 3SU1900-ODY80-0AA0
 3SU1950-ODX30-0AA0	挂锁防护罩	金属	黄色 银色	3SU1950-ODX30-0AA0 3SU1950-ODX80-0AA0
 3SU1900-0EA30-0AA0	用于急停按钮的 360°防护罩，半导体工业	塑料	黄色	3SU1900-0EA30-0AA0
 3SU1900-0EC10-0AA0	用于感应操作按钮的防护罩	塑料	黑色	3SU1900-0EC10-0AA0



# SIRIUS ACT 按钮和指示灯

## 附件

### 防护类附件



产品类型	材料	颜色	产品订货号	
<b>锁定装置，防止他人未经授权擅自使用</b>				
	用于平头，凹头按钮	金属	银色	3SU1950-ODM80-0AA0
	用于凸头按钮	金属	银色	3SU1950-ODN80-0AA0
	用于 30mm, 40mm 蘑菇头按钮的锁定装置	金属	银色	3SU1950-ODP80-0AA0
3SU1950-ODM80-0AA0				
	旋钮（短/长手柄）锁定装置，左位	金属	银色	3SU1950-ODQ80-0AA0
3SU1950-ODQ80-0AA0				
	旋钮（短/长手柄）锁定装置，中位	金属	银色	3SU1950-ODR80-0AA0
3SU1950-ODR80-0AA0				
	旋钮（短/长手柄）锁定装置，右位	金属	银色	3SU1950-ODS80-0AA0
3SU1950-ODS80-0AA0				
	旋钮（短/长手柄）锁定装置，窗口为中位至右位，禁止向左	金属	银色	3SU1950-ODT80-0AA0
3SU1950-ODT80-0AA0				
	旋钮（短/长手柄）锁定装置，窗口为中位至左位，禁止向右	金属	银色	3SU1950-ODU80-0AA0
3SU1950-ODU80-0AA0				
	锁定装置护罩	金属	银色	3SU1950-ODV80-0AA0
3SU1950-ODV80-0AA0				

选型及订货数据

	材料	颜色	产品订货号
<b>密封塞<sup>1)</sup></b>			
 3SU1900-0FA10-0AA0	塑料	黑色	3SU1900-0FA10-0AA0
 3SU1950-0FA80-0AA0	金属, 亚光	卡其色	3SU1930-0FA80-0AA0
	金属, 亮光	银色	3SU1950-0FA80-0AA0

<sup>1)</sup> 密封塞与中座装配在一起。  
中座可预先装配模块。

	材料	颜色	产品订货号
<b>按钮垫片, 扁平设计</b>			
 3SU1900-0FT20-0AA0	用于标准按钮 塑料	黑色 红色 黄色 绿色 蓝色 白色	3SU1900-0FT10-0AA0 3SU1900-0FT20-0AA0 3SU1900-0FT30-0AA0 3SU1900-0FT40-0AA0 3SU1900-0FT50-0AA0 3SU1900-0FT60-0AA0
 3SU1901-0FT30-0AA0	用于带灯按钮 塑料	琥珀色 红色 黄色 绿色 蓝色 白色 无色	3SU1901-0FT00-0AA0 3SU1901-0FT20-0AA0 3SU1901-0FT30-0AA0 3SU1901-0FT40-0AA0 3SU1901-0FT50-0AA0 3SU1901-0FT60-0AA0 3SU1901-0FT70-0AA0

	材料	颜色	产品订货号
<b>按钮垫片, 凸头</b>			
 3SU1900-0FS30-0AA0	用于标准按钮 塑料	黑色 红色 黄色 绿色	3SU1900-0FS10-0AA0 3SU1900-0FS20-0AA0 3SU1900-0FS30-0AA0 3SU1900-0FS40-0AA0
 3SU1901-0FS40-0AA0	用于带灯按钮 塑料	红色 黄色 绿色 蓝色 无色	3SU1901-0FS20-0AA0 3SU1901-0FS30-0AA0 3SU1901-0FS40-0AA0 3SU1901-0FS50-0AA0 3SU1901-0FS70-0AA0

# SIRIUS ACT 按钮和指示灯

## 附件

### 钥匙相关

	材料	检索码	RFID 编码装置的产品类型	颜色	产品订货号
<b>RONIS 钥匙</b>					
	金属	SB30 455	--	银色	3SU1950-0FB80-0AA0 3SU1950-0FC80-0AA0
3SSU1950-0FB80-0AA0					
<b>BKS 钥匙</b>					
	金属	S1	--	银色	3SU1950-0FD80-0AA0
3SSU1950-0FD80-0AA0					
<b>OMR 钥匙</b>					
	金属	73038 73037 73034 73033	--	蓝色 红色 黑色 黄色	3SU1950-0FJ50-0AA0 3SU1950-0FK20-0AA0 3SU1950-0FL10-0AA0 3SU1950-0FM30-0AA0
3SSU1950-0FJ50-0AA0					
<b>CES 钥匙</b>					
	金属	LSG1 SSG10 VL5	--	银色	3SU1950-0FN80-0AA0 3SU1950-0FP80-0AA0 3SU1950-0FQ80-0AA0
3SSU1950-0FP80-0AA0					
<b>IKON 钥匙</b>					
	金属	360012K1	--	银色	3SU1950-0FR80-0AA0
3SU1950-0FR80-0AA0					
<b>ID 组专用 ID 钥匙</b>					
	塑料	--	单独编码， 可多次示教	白色	3SU1900-0FU60-0AA0
3SU1900-0FU60-0AA0					
<b>ID 钥匙</b>					
	塑料	--	ID 组 1 ID 组 2 ID 组 3 ID 组 4	绿色 黄色 红色 蓝色	3SU1900-0FV40-0AA0 3SU1900-0FW30-0AA0 3SU1900-0FX20-0AA0 3SU1900-0FY50-0AA0
3SU1900-0FV40-0AA0					

选型及订货数据

	产品类型	材料	颜色	产品订货号
<b>螺旋接合</b>				
 <p>3SU1900-OHG10-0AA0</p>	公制螺旋接合 M20 用于按钮盒	塑料	黑色	3SU1900-OHG10-0AA0
	公制螺旋接合 M25 用于按钮盒			3SU1900-OHH10-0AA0
<b>连接件</b>				
 <p>3SU1900-OHJ10-0AA0</p>	用于塑料按钮盒 连接件 M20/M20 用于连接两个按钮盒	塑料	黑色	3SU1900-OHJ10-0AA0
	连接件 M20/M25 用于连接两个按钮盒			3SU1900-OHK10-0AA0
	连接件 M25/M25 用于连接两个按钮盒			3SU1900-OHL10-0AA0
 <p>3SU1950-OHJ10-0AA0</p>	用于金属按钮盒 连接件 M20/M20 用于连接两个按钮盒	金属	银色	3SU1950-OHJ10-0AA0
	连接件 M20/M25 用于连接两个按钮盒			3SU1950-OHK10-0AA0
	连接件 M25/M25 用于连接两个按钮盒			3SU1950-OHL10-0AA0

# SIRIUS ACT 按钮和指示灯

## 附件

### 按钮盒相关

		产品类型	材料	颜色	绝缘穿刺技术 
					产品订货号
<b>AS-i 接口异型电缆适配器</b>					
 3SU1900-0HX10-0AA0	绝缘穿刺技术	塑料	黑色		3SU1900-0HX10-0AA0 3SU1900-0HY10-0AA0
	M20 M25				
<b>AS-i 接口插塞式连接适配器</b>					
 3SU1930-0HS10-0AA0	用于塑料按钮盒	塑料	黑色		3SU1930-0HA10-0AA0 3SU1930-0HB10-0AA0
	M12 插座, 4 针				
	M20				
	M25				
	M12 插头, 4 极				
	M20				
M25					
M12 插座, 5 针	塑料	黑色		3SU1930-0HP10-0AA0 3SU1930-0HQ10-0AA0	
M20					
M25					
M12 插头, 5 针					
M20					
M25					
M12 插座, 8 针	塑料	黑色		3SU1930-0HT10-0AA0 3SU1930-0HU10-0AA0	
M20					
M25					
M12 插头, 8 针					
M20					
M25					
 3SU1950-0HA10-0AA0	用于金属按钮盒	金属	黑色		3SU1950-0HA10-0AA0 3SU1950-0HB10-0AA0
	M12 插座, 4 针				
	M20				
	M25				
	M12 插头, 4 针				
	M20				
M25					
M12 插座, 5 针	金属	黑色		3SU1950-0HP10-0AA0 3SU1950-0HQ10-0AA0	
M20					
M25					
M12 插头, 5 针					
M20					
M25					
M12 插座, 8 针	金属	黑色		3SU1950-0HT10-0AA0 3SU1950-0HU10-0AA0	
M20					
M25					
M12 插头, 8 针					
M20					
M25					
<b>按钮盒盖监控</b>					
 3SU1900-0HM10-0AA0	按钮盒盖监控装置 (带延长杆的模块)	塑料	黑色		3SU1900-0HM10-0AA0



## 选型及订货数据

	产品类型	材料	颜色	产品订货号
<b>附件</b>				
 3SU1900-0KA10-0AA0	PCB 固定座	塑料	黑色	3SU1900-0KA10-0AA0
 3SU1900-0KC10-0AA0	用于触发中间位置的触点模块 (对应于使用三个触点模块的选择按钮, 钥匙操作按钮以及双位按钮)	塑料	白色	3SU1900-0KC10-0AA0
 3SU1900-0KF10-0AA0	开孔模板 30 x 40, 水平	塑料	黑色	3SU1900-0KF10-0AA0
 3SU1900-0KG10-0AA0	延长杆 用于延长行程, 比如触发热过载继电器的复位按钮	塑料	黑色	3SU1900-0KG10-0AA0
 3SU1950-0KJ80-0AA0	适配器, 用于金属亚光纯平设计按钮指示灯	金属	银色	3SU1950-0KJ80-0AA0
 3SU1950-0KK80-0AA0	接地螺柱	金属	银色	3SU1950-0KK80-0AA0
 3SU1900-0KL10-0AA0	用于感应操作按钮的插头	金属	黑色	3SU1900-0KL10-0AA0

# SIRIUS ACT 按钮和指示灯

## 附录

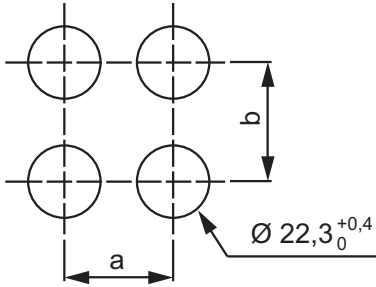
### 尺寸图

#### 开孔和安装尺寸

最小间距

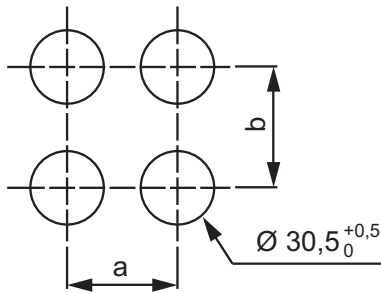
采用以下设计的设备的最小间距:

- 塑料
- 金属亮光
- 金属亚光 22mm 规格

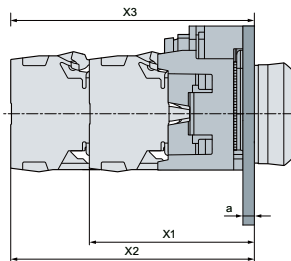


采用以下设计的设备的最小间距:

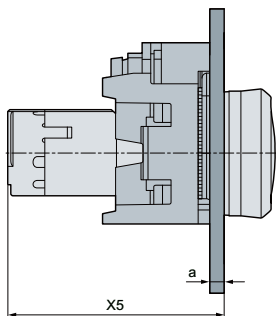
- 纯金属亚光 30mm 规格



#### 带模块的设备



#### 紧凑单元



	3 插槽中座 (mm)		4 插槽中座 (mm)	
	a	b	a	b
标准	30	40	40	40
蘑菇头按钮 (直径 40 mm)	40	40	—	—
蘑菇头急停按钮 (直径 40 mm)	—	—	—	—
蘑菇头按钮 (直径 60 mm)	60	60	—	—
蘑菇头急停按钮 (直径 60 mm)	—	—	—	—
双位按钮	30	60	—	—
感应开关	55	55	—	—
ID 钥匙开关的电子模块	100	100	—	—
标签托架 12.5 x 27 mm	30	45	45	45
标签托架 17.5 x 27 mm	30	50	40	50
标签托架 27 x 27 mm	30	60	40	60
标签托架 2 x 27 x 27 mm	30	90	40	90
标签托架 4 x 27 x 27 mm	90	90	90	90
双位按钮的标签托架	30	75		

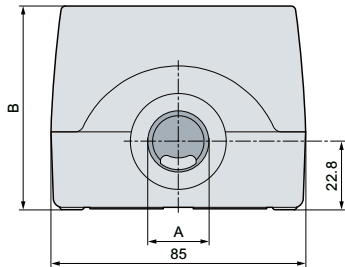
	3 插槽中座 (mm)	
	a	b
标准	40	45

	3 插槽中座 (mm)		4 插槽中座 (mm)	
	a	b	a	b
X1	49.7	53.7		
X2	71.7	75.7		
X3	71.7	75.7		
a	1 ... 6			

	设备	3 插槽中座 (mm)
	X5	电位器
a	1 ... 6	

开孔和安装尺寸

外壳



外壳带有:	A (mm)	B (mm)
1 个命令点	20	64
1 个命令点, 凸起	20	68
1 个命令点, 带保护衬套	20	112.5
2 个命令点	20	64
3 个命令点	20	64
4 个命令点	25	64
6 个命令点	25	64

支座

中座 (3 触点模块安装位)

订货号: 3SU1500-0AA10-0AA0  
3SU15(0, 5)0-0AA10-0AA0



中座 (4 触点模块安装位)

订货号: 3SU1500-0BA10-0AA0  
3SU15(0, 5)0-0BA10-0AA0



# SIRIUS ACT 按钮和指示灯

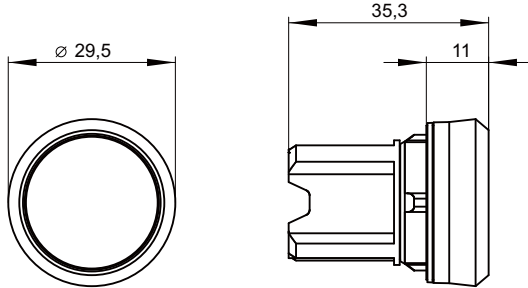
## 附录

### 尺寸图

#### 按钮/照明按钮

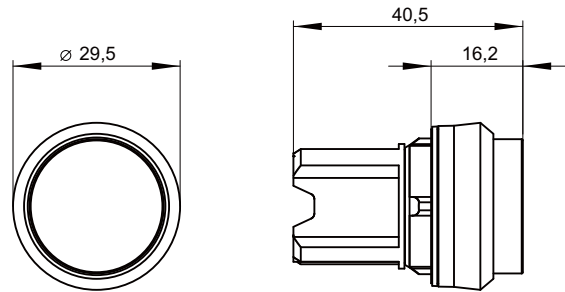
标准或带灯平头按钮

订货号: 3SU1001-0AA20-0AA,  
3SU10(0,3,5)(0,1)-0A(A,B,D).0-0A(A,B,C,D,Q,R)0



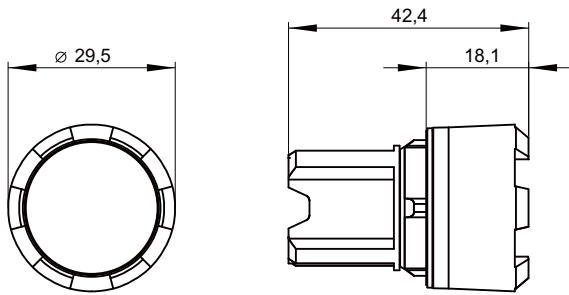
标准或带灯凸头按钮

订货号: 3SU1001-0BB20-0AA0,  
3SU10(0,3,5)(0,1)-0BB.0-0AA0



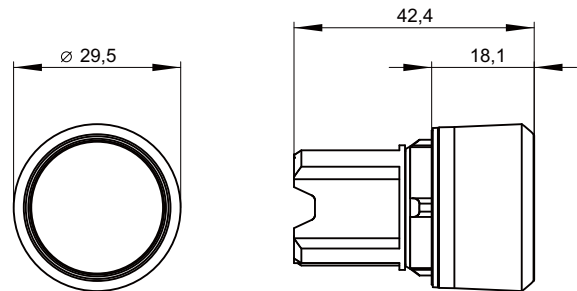
标准或带灯凹头锯齿形前环按钮

订货号: 3SU1001-0DB50-0AA0,  
3SU10(0,3,5)0-0CB.0-0AA0



标准或带灯凹头按钮

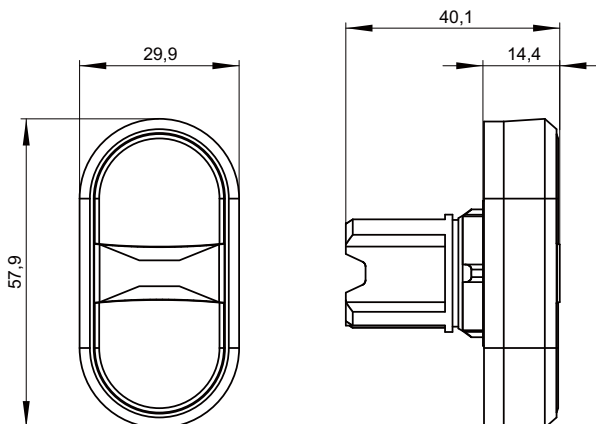
订货号: 3SU1050-0CB20-0AA0,  
3SU100(0,1)-0DB.0-0AA0



#### 双位按钮

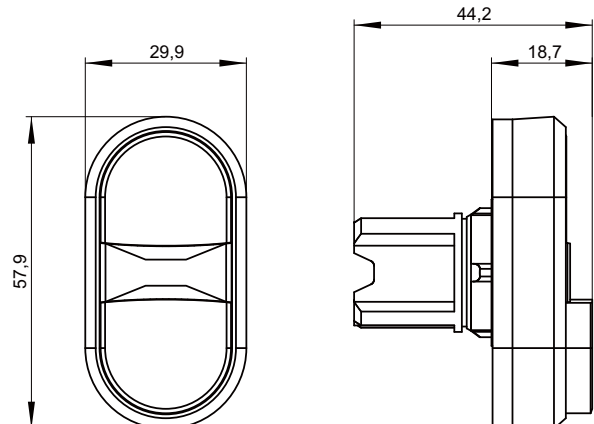
双位按钮, 扁平设计

订货号: 3SU1050-3AB42-0AK0,  
3SU10(0,3,5)(0,1)-3AB(1,4,6)(1,2,6)-0A(A,K,L,M,N,P,Q)0



双位按钮, 凸头设计

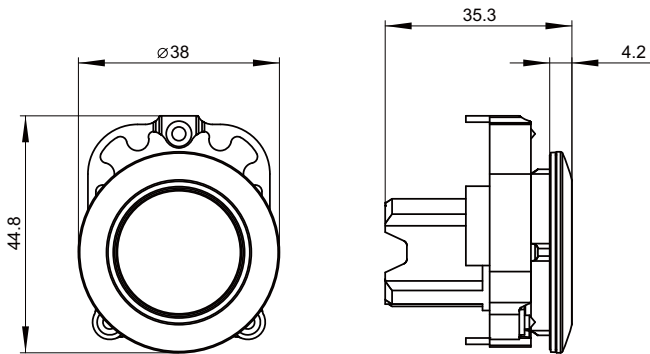
订货号: 3SU1050-3BB42-0AA0,  
3SU10(0,3,5)(0,1)-3BB(4,6)(1,2)-0A(A,K)0



30.5mm 开孔按钮以及 22.5mm 蘑菇头按钮

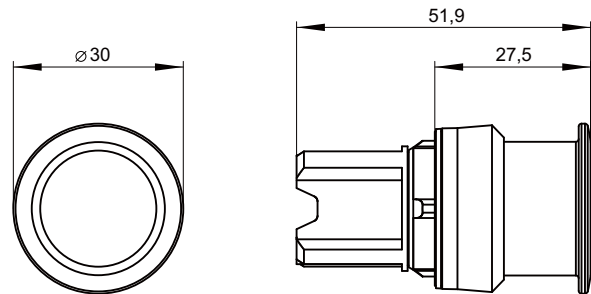
标准或带灯平头按钮 (30.5mm 开孔规格)

订货号: 3SU1061-0JA20-0AA0、  
3SU106(0,1)-0J(A,B,D).0-0AA0



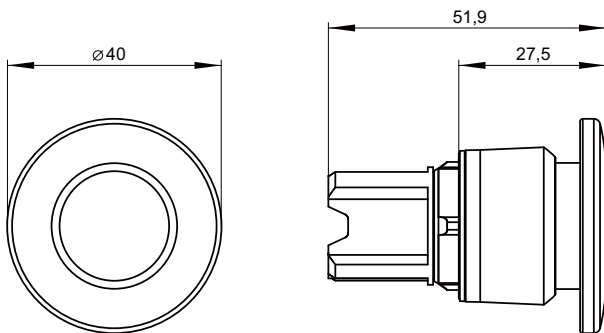
标准或带灯蘑菇头按钮 (直径 30 mm)

订货号: 3SU1000-1AD10-0AA0、  
3SU10(0,3,5)-1(A,B)D...0AA0



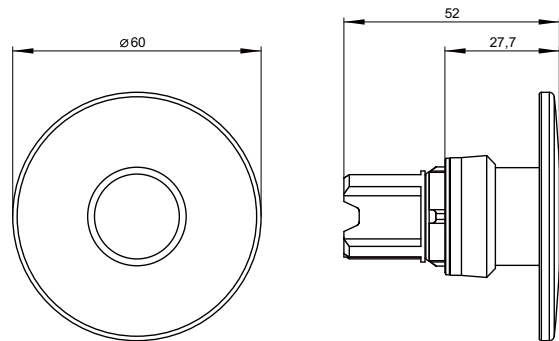
标准或带灯蘑菇头按钮 (直径 40 mm)

订货号: 3SU1000-1BA10-0AA0、  
3SU10(0,3,5)-1(B,E)(A,D)...0AA0



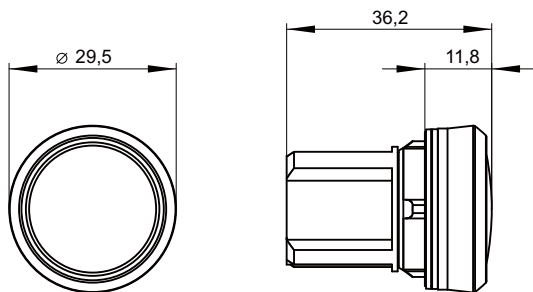
标准或带灯蘑菇头按钮 (直径 60 mm)

订货号: 3SU1000-1CD10-0AA0、  
3SU10(0,3,5)-1C(A,D)...0AA0



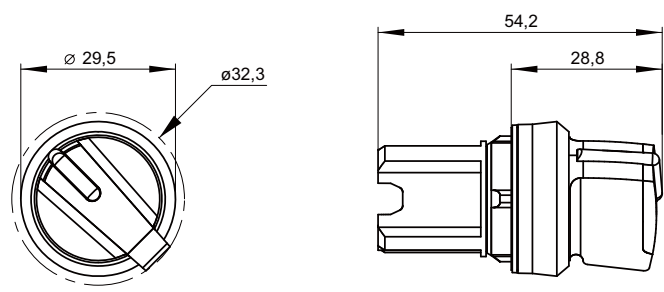
指示灯

订货号: 3SU1001-6AA20-0AA0、  
3SU10(0,5)1-6AA.0-0AA0



选择按钮

订货号: 3SU1032-2BF20-0AA0、  
3SU10(0,3)2-2B(F,C,L,M,N,P).0-0AA0  
3SU1052-2B(C,F,L,M,N,P).0-0AA0



# SIRIUS ACT 按钮和指示灯

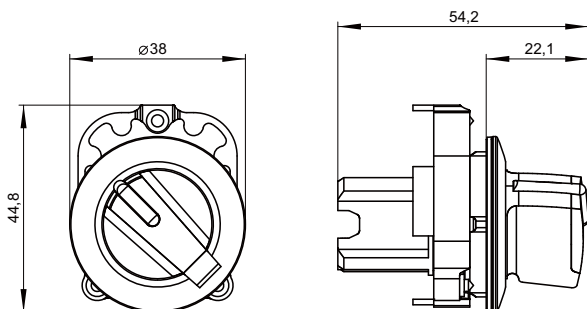
## 附录

### 尺寸图

#### 选择按钮 (续)

选择按钮 (30.5mm 开孔规格)

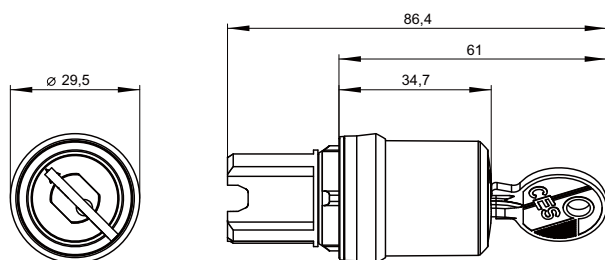
订货号: 3SU1062-2DF20-0AA0、  
3SU1062-2D(C,F,L,M).0-0AA0



#### 钥匙操作按钮以及急停按钮

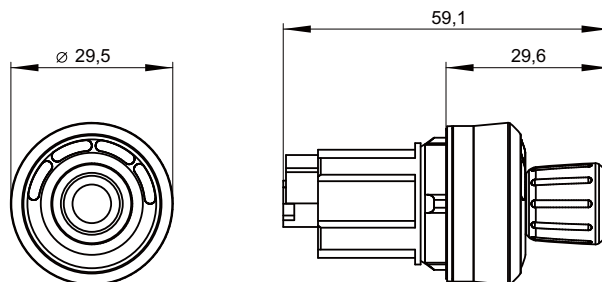
带 CES 锁

订货号: 3SU1000-5BF11-0AA0、  
3SU10(0,3)0-5(B,L,H)(C,F,L,M,N,P)..-0AA0  
3SU1050-5(B,L,H)(C,F,L,M,N,P)..-0AA0



ID 钥匙操作按钮

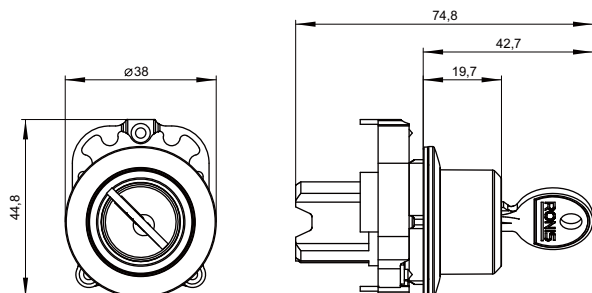
订货号: 3SU1000-4WS10-0AA0、  
3SU10(0,3)0-4WS10-0AA0



钥匙操作按钮 (30.5mm 开孔规格)

带 RONIS 锁

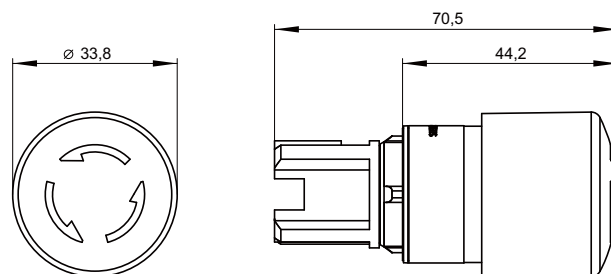
订货号: 3SU1060-4LF11-0AA0、  
3SU1060-4L(C,F,L,M,P,N)..-0AA0



旋转解锁急停按钮

直径 30 mm

订货号: 3SU1000-1GB20-0AA0、  
3SU10(0,5)(0,1)-1GB..-0AA0

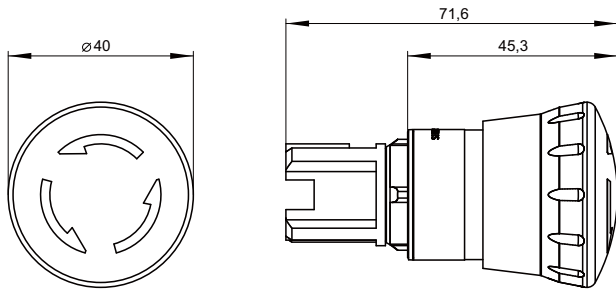


钥匙操作按钮以及急停按钮 (续)

旋转解锁急停按钮

直径 40 mm

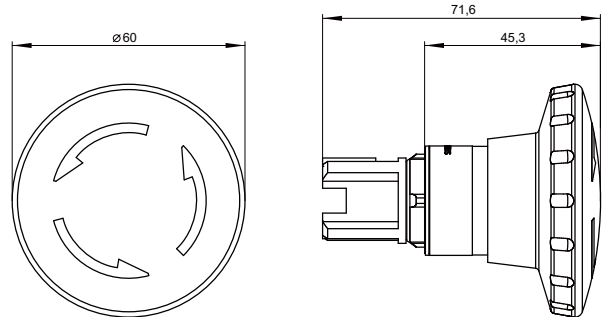
订货号: 3SU1000-1HB20-0AA0、  
3SU10(0,5)(0,1)-1HB..-0AA0



旋转解锁急停按钮

直径 60 mm

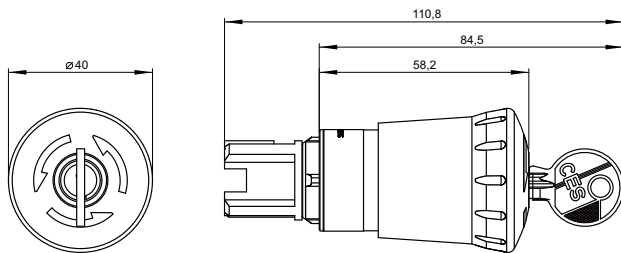
订货号: 3SU1000-1JB20-0AA0、  
3SU10(0,5)(0,1)-1JB..-0AA0



钥匙解锁急停按钮

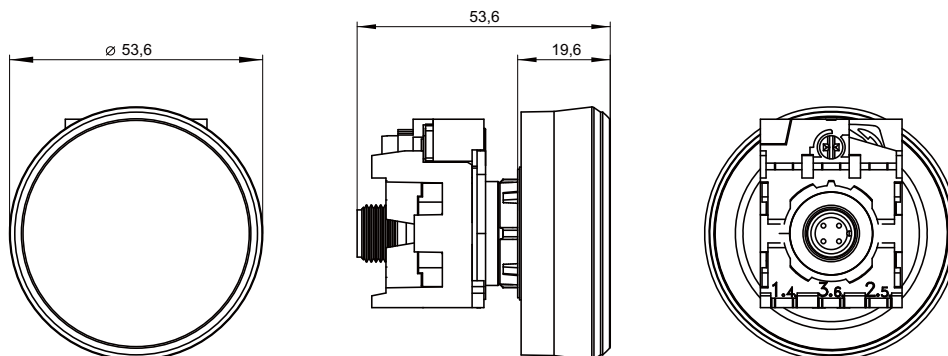
直径 40 mm, 带 CES 锁

订货号: 3SU1000-1HR20-0AA0、  
3SU10(0,3,5)0-1H(S,T,R)..-0AA0



感应操作按钮

订货号: 3SU1200-1SK10-2SA0



# SIRIUS ACT 按钮和指示灯

## 附录

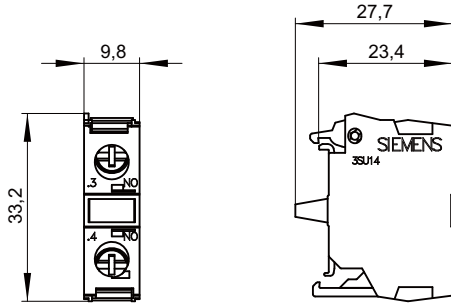
### 尺寸图

#### 适合前板安装的触点模块

触点模块 1NO, 螺钉型端子

订货号: 3SU1400-1AA10-1BA0

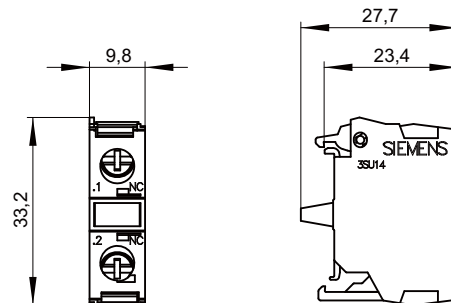
3SU1400-1AA10-1(B,L)A0



触点模块 1NC, 螺钉型端子

订货号: 3SU1400-1AA10-1CA0

3SU1400-1AA10-1(C,M)A0

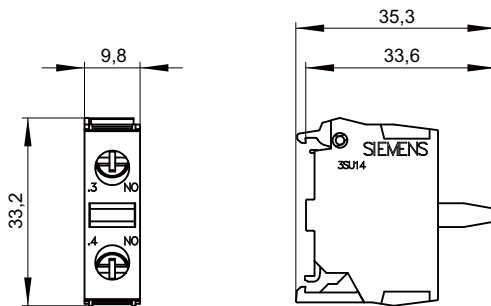


#### 适合按钮盒内底部安装的触点模块

触点模块 1NO, 螺钉型端子

订货号: 3SU1400-2AA10-1BA0

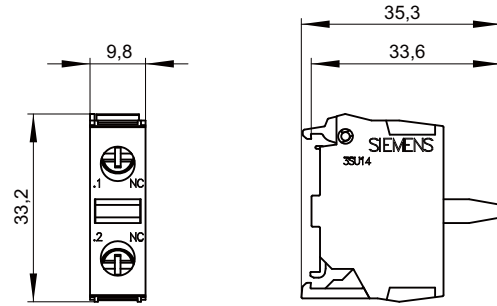
3SU1400-2AA10-1BA0



触点模块 1NC, 螺钉型端子

订货号: 3SU1400-2AA10-1CA0

3SU1400-2AA10-1CA0

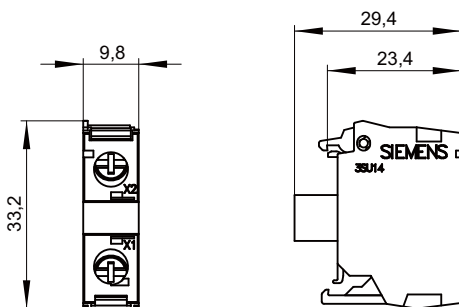


#### 适合前板安装的 LED 模块

LED 模块, 螺钉型端子

订货号: S3SU1401-1BG20-1AA0

3SU1401-1B..0-1AA0

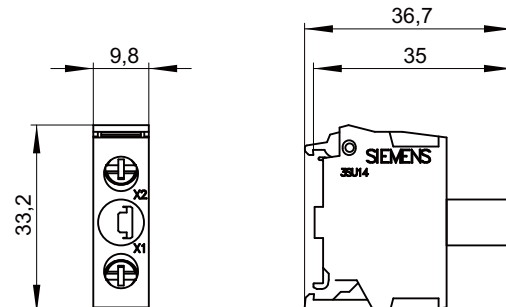


#### 适合按钮盒内底部安装的 LED 模块

LED 模块, 螺钉型端子

订货号: 3SU1401-2BG20-1AA0

3SU1401-2B(B,C,F,G,H).0-1AA0

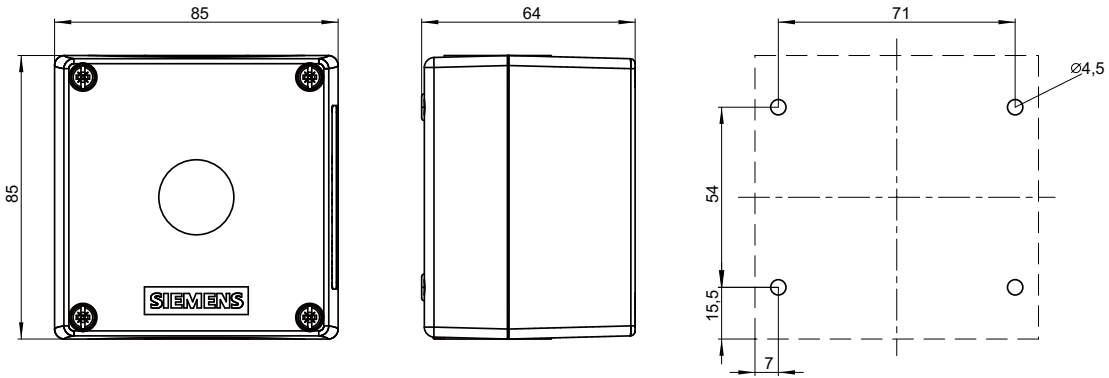




塑料按钮盒

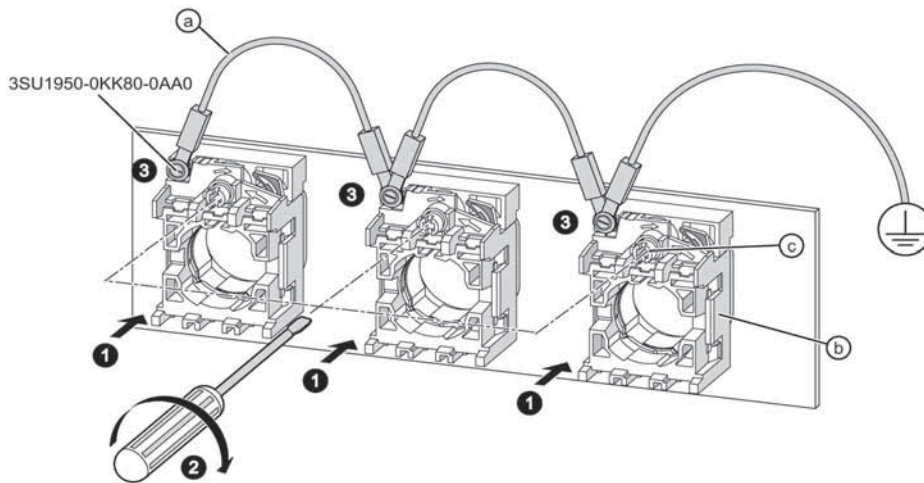
带 1 个命令点的按钮盒

订货号：3SU1801-0AA00-0AA2



金属中座接地操作步骤

操作步骤



1. 从后方将支座 (b) 连接至执行元件。
2. 拧紧支座螺钉 (c)。
3. 通过环形接线片将接地电缆 (a) 固定至接地螺柱 (3SU1950-0KK80-0AA0): 0.8 - 1.0 Nm。

## SIRIUS 8WD 标准型信号灯柱

### SIRIUS 8WD 标准型信号灯柱

#### 模块化结构，具备通信功能

SIRIUS 8WD 信号灯柱和信号灯既可以安装在机器上，也可以用于自动化生产线，它们是用于声光报警的最佳设备。

SIRIUS 8WD 产品是高度模块化的设备，其设计灵活，具有通用性，并且可以实现快速牢固的安装。因为具有高的耐用性和强大的保护功能，这些产品能够抵抗强烈的冲击和振动。并且可以通过 AS-Interface 实现通信。



SIRIUS 8WD4 信号灯柱



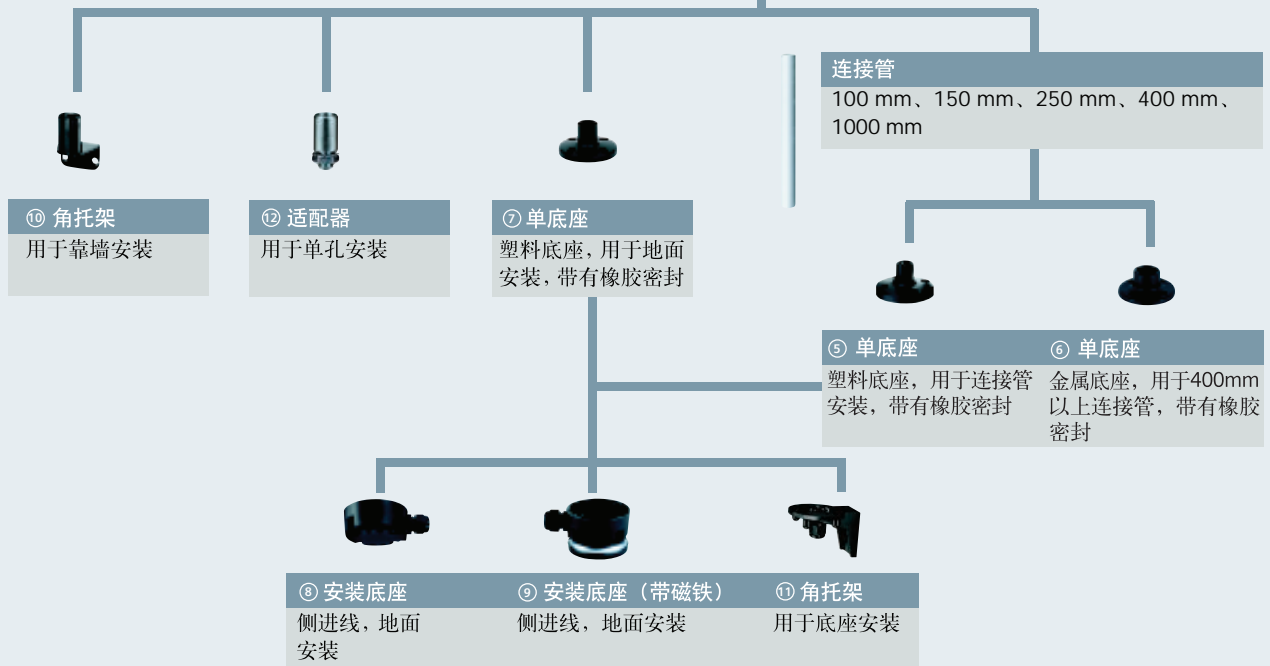
带有 AS-Interface 的 8WD44

- 可以灵活组合的模块：总共可以叠加 4 个模块（8WD42），5 个模块（8WD44）
- 连接元件具有机械和电气安全性能以及防震功能，并可实现快速更换信号灯
- 可以通过 AS-Interface 实现通信功能
- 高使用寿命的发光二极管
- 具有很强的抗冲击和抗振动能力
- 直径为 50 mm 和 70 mm
- 可以调整发声部件的音调和音量
- 可以设置的选项：连续、闪光和闪烁灯、蜂鸣器、警报器和 LED
- 多种颜色可选：红色、黄色、绿色、无色或蓝色
- 8WD44 的特殊功能：防护等级达 IP65，带有笼卡式端子，通过先进的棱镜系统提升信号灯柱的亮度
- 8WD5 信号灯：防护等级达 IP65，可以选择连续、闪光或者旋转信号灯
- A/B 分组编址技术
- 适配器
- 用于诊断的 LED 显示设备
- 可以手动切换为外部辅助电压

8WD42 信号灯柱



附件



# SIRIUS 8WD 标准型信号灯柱

## 8WD42 信号灯柱

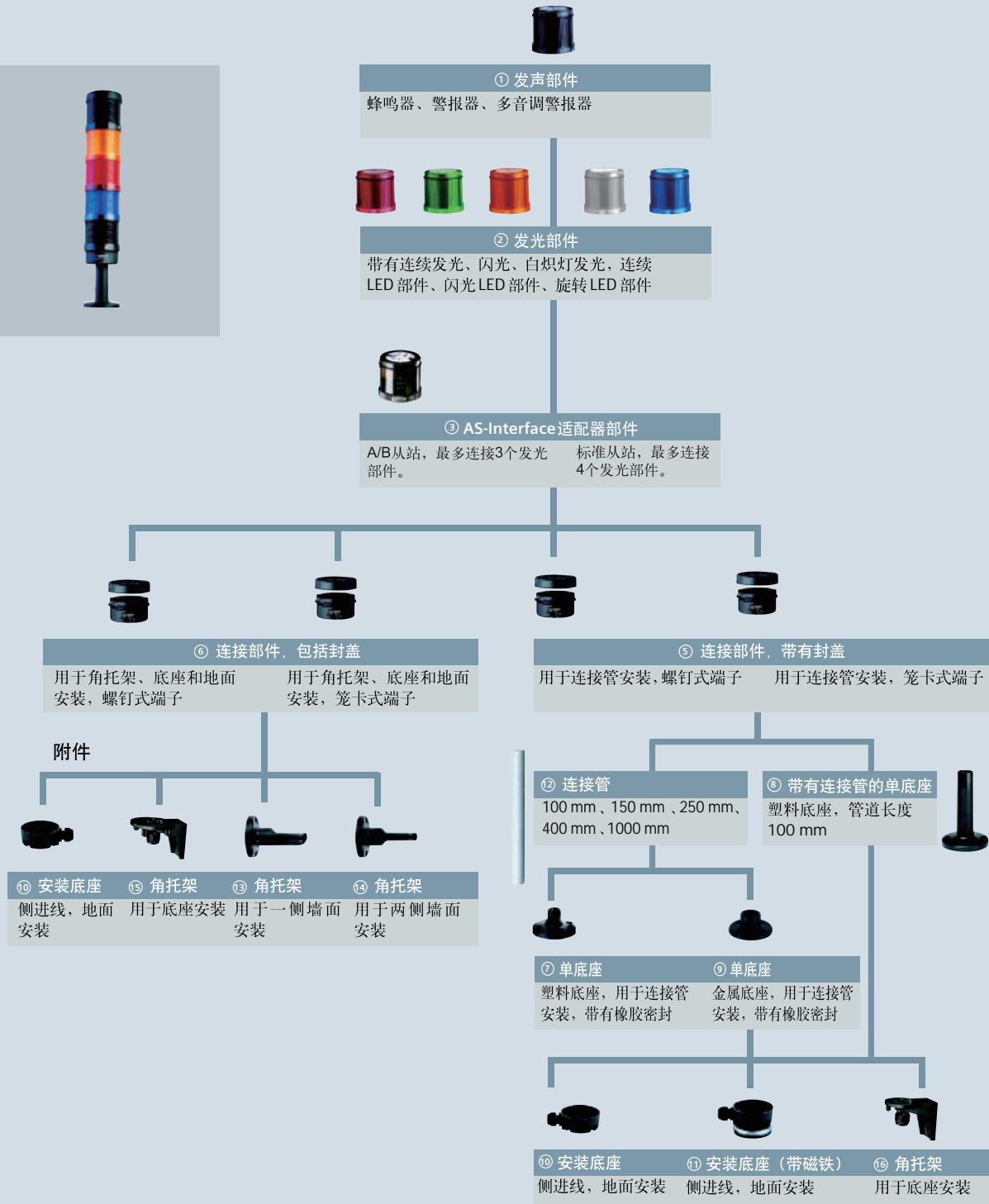
### 选型及订货数据

50mm 直径，热塑外罩，防护等级 IP54

	型号	颜色	额定电压 AC/DC24V 订货号	额定电压 AC115V 订货号	额定电压 AC230V 订货号
<b>发声部件</b>					
① 	• 蜂鸣器 80 dB 声音类型：震动或者连续（可以使用跳线选择）		8WD42 20-0FA	8WD42 40-0FA	8WD42 50-0FA
<b>发光部件</b>					
灯柱（不含灯）BA 15d					
② 	• 连续发光	红色 绿色 黄色 无色 蓝色	额定电压 24 到 230 V AC/DC		
LED 灯柱（内部已集成 LED 灯）					
	• LED 闪光	红色 绿色 黄色 无色 蓝色	8WD42 20-5BB 8WD42 20-5BC 8WD42 20-5BD 8WD42 20-5BE 8WD42 20-5BF	8WD42 40-5BB 8WD42 40-5BC 8WD42 40-5BD 8WD42 40-5BE 8WD42 40-5BF	8WD42 50-5BB 8WD42 50-5BC 8WD42 50-5BD 8WD42 50-5BE 8WD42 50-5BF
	• LED 连续发光	红色 绿色 黄色 无色 蓝色	8WD42 20-5AB 8WD42 20-5AC 8WD42 20-5AD 8WD42 20-5AE 8WD42 20-5AF	8WD42 40-5AB 8WD42 40-5AC 8WD42 40-5AD 8WD42 40-5AE 8WD42 40-5AF	8WD42 50-5AB 8WD42 50-5AC 8WD42 50-5AD 8WD42 50-5AE 8WD42 50-5AF
<b>As-Interface 适配器部件</b>					
③ 	• 带有外部辅助电压标准从站，带 DC24V 辅助电压。				8WD42 28-0BB
<b>连接部件，包括封盖</b>					
④ 	• 于连接管、地面和角托架安装				8WD42 08-0AA
<b>附件</b>					
⑤⑥ 	单底座		塑料底座，用于延伸管安装，带有橡胶封盖 金属底座，用于 400mm 以上连接管，带有橡胶密封 塑料底座，用于地面安装，带有橡胶封盖		8WD43 08-0DB 8WD43 08-0DC 8WD42 08-0DE
⑦ 					
⑧ 	安装底座		侧进线，地面安装		8WD43 08-0DD
⑨ 			侧进线，地面安装（带磁铁） <sup>1)</sup>		8WD43 08-0DE
	连接管		参见 8WD44 附件		
⑩ 	用于靠墙安装的角托架				8WD42 08-0CD
⑪ 	用于底座安装的角托架				8WD44 03-0CC
⑫ 	用于单孔安装的适配器				8WD42 08-0EH
	白炽灯 配合 BA 15d 灯柱使用， 5W（10 个一组包装）		24 V 115 V 230 V		8WD43 28-1XX 8WD43 48-1XX 8WD43 58-1XX
	LED 灯，配合 BA15d 灯柱使用		参见 8WD44 附件		
	铭牌		参见 8WD44 附件		

<sup>1)</sup> 水平安装时，我们推荐只使用一个部件。

8WD44 信号灯柱



# SIRIUS 8WD 标准型信号灯柱

## 8WD44 信号灯柱















### 选型及订货数据

70 mm 直径，热塑外罩，防护等级 IP65

	型号	颜色	额定电压 AC/DC24V 订货号	额定电压 AC115V 订货号	额定电压 AC230V 订货号
<b>发声部件</b>					
① 	• 蜂鸣器 85 dB 声音类型：震动或者连续（可以使用跳线选择）		8WD44 20-0FA	8WD44 40-0FA	8WD44 50-0FA
	• 108 dB 警报器		8WD44 20-0EA	-	-
	• 100 dB 多音调警报器 （可以调整 8 种音调和音量），IP40		8WD44 20-0EA2	8WD44 40-0EA2	8WD44 50-0EA2
<b>发光部件</b>					
灯柱（不含灯）			定电压 24 到 230 V AC/DC		
② 	• 连续发光	红色			8WD44 00-1AB
		绿色			8WD44 00-1AC
		黄色			8WD44 00-1AD
		无色			8WD44 00-1AE
		蓝色			8WD44 00-1AF
灯柱（含白炽灯）					
	• 闪光	红色	8WD44 20-0CB	8WD44 40-0CB	8WD44 50-0CB
		绿色	8WD44 20-0CC	8WD44 40-0CC	8WD44 50-0CC
		黄色	8WD44 20-0CD	8WD44 40-0CD	8WD44 50-0CD
		无色	8WD44 20-0CE	8WD44 40-0CE	8WD44 50-0CE
		蓝色	8WD44 20-0CF	8WD44 40-0CF	8WD44 50-0CF
LED 灯柱（内部已集成 LED 灯）					
	• 连续发光	红色	8WD44 20-5AB	8WD44 40-5AB	8WD44 50-5AB
		绿色	8WD44 20-5AC	8WD44 40-5AC	8WD44 50-5AC
		黄色	8WD44 20-5AD	8WD44 40-5AD	8WD44 50-5AD
		无色	8WD44 20-5AE	8WD44 40-5AE	8WD44 50-5AE
		蓝色	8WD44 20-5AF	8WD44 40-5AF	8WD44 50-5AF
	• 闪光	红色	8WD44 20-5BB	8WD44 40-5BB	8WD44 50-5BB
		绿色	8WD44 20-5BC	8WD44 40-5BC	8WD44 50-5BC
		黄色	8WD44 20-5BD	8WD44 40-5BD	8WD44 50-5BD
		无色	8WD44 20-5BE	8WD44 40-5BE	8WD44 50-5BE
		蓝色	8WD44 20-5BF	8WD44 40-5BF	8WD44 50-5BF
	• 旋转	红色	8WD44 20-5DB	-	-
		绿色	8WD44 20-5DC		
		黄色	8WD44 20-5DD		
		无色	8WD44 20-5DE		
		蓝色	8WD44 20-5DF		
<b>As-Interface 适配器部件</b>					
③  	A/B 从站，最多连接 3 个发光部件。可通过拨码开关选择辅助电源供电或者 ASI 供电		8WD44 28-0BD		
	标准从站，最多连接 4 个发光部件。可通过拨码开关选择辅助电源供电或者 ASI 供电		8WD44 28-0BE		

## 选型及订货数据

70 mm 直径，热塑外罩，防护等级 IP65

型号	颜色	额定电压 AC/DC24V 订货号	额定电压 AC115V 订货号	额定电压 AC230V 订货号	
<b>带有封盖的连接部件，用于连接管安装</b>					
⑤ 	• 螺钉端子			8WD44 08-0AA	
	• 笼卡端子			8WD44 08-0AD	
<b>带有封盖的连接部件，用于角托架、基座或者地面安装</b>					
⑥ 	• 螺钉端子			8WD44 08-0AB	
	• 笼卡端子			8WD44 08-0AE	
	• LED 灯	红色	8WD44 28-6XB	8WD44 48-6XB	8WD44 58-6XB
	配合 BA15d	绿色	8WD44 28-6XC	8WD44 48-6XC	8WD44 58-6XC
	灯柱使用	黄色	8WD44 28-6XD	8WD44 48-6XD	8WD44 58-6XD
		无色	8WD44 28-6XE	8WD44 48-6XE	8WD44 58-6XE
		蓝色	8WD44 28-6XF	8WD44 48-6XF	8WD44 58-6XF
	• 白炽灯		8WD43 28-1XX	8WD43 48-1XX	8WD43 58-1XX
配合 BA 15d 灯柱使用 5W					
⑦ 	单底座	塑料底座，用于连接管安装，带有橡胶封盖		8WD43 08-0DB	
⑧ 	带有连接管的单底座	塑料底座，连接管长度 100 mm，带有橡胶封盖		8WD43 08-0DA	
⑨ 	单底座	金属底座，用于连接管安装，带有橡胶封盖，用于长度大于 400mm 的管道		8WD43 08-0DC	
⑩ 	安装底座	侧进线，地面安装		8WD43 08-0DD	
⑪ 		侧进线，地面安装（带磁铁）		8WD43 08-0DE	
⑫ 	连接管	100mm		8WD42 08-0EF	
		150mm		8WD43 08-0EE	
		250mm		8WD43 08-0EA	
		400mm		8WD43 08-0EB	
		1,000mm		8WD43 08-0ED	
⑬ 	用于墙面安装的角托架			8WD43 08-0CA	
⑭ 	用于一侧安装			8WD42 08-0CB	
⑮ 	用于底座安装的角托架（直接与连接部件⑥配合使用）			8WD44 08-0CC	
⑯ 	用于底座安装的角托架（需经连接管理与连接部件⑥配合使用）			8WD44 08-0CD	
	铭牌* 带有固定材料，可以安装在直径为 25mm 的连接管上 • 每一步标签操作的面积：50 x 140 mm • 适用于标准的标牌，如 Zweckform 3425, Herma 4457			8WD44 08-0FA*	

\* 自定义铭牌

# SIRIUS 8WD 标准型信号灯柱

## 8WD53 信号灯

### 应用

70 mm 直径，热塑外罩，防护等级 IP54

SIRIUS 8WD53 信号灯可以直接安装在机器的任何位置，以便提供光信号。


信号灯用带螺母的Pg-29螺纹基座固定。SIRIUS 信号灯带有特殊的设计，可以全方位（从侧面到顶部）地提升亮度。所有 SIRIUS 信号灯都具有 IP65 的防护等级。

在连续发光模式（白炽灯和闪光灯）中可以使用红色、绿色、黄色、无色和蓝色。

除了连续发光灯外，还提供闪光灯和旋转信号灯。

### 选型与订货数据 \*

70 mm 直径，热塑外罩，防护等级 IP54

	型号	颜色	额定电压 AC/DC24V 订货号	额定电压 AC115V 订货号	额定电压 AC230V 订货号
<b>BA15d 信号灯座</b>					
	• 连续发光 (不含灯)	红色	8WD53 00-1AB		
		绿色	8WD53 00-1AC		
		黄色	8WD53 00-1AD		
		无色	8WD53 00-1AE		
		蓝色	8WD53 00-1AF		
	• 闪光 (含灯)	红色	8WD53 20-0CB	8WD53 40-0CB	8WD53 50-0CB
		绿色	8WD53 20-0CC	8WD53 40-0CC	8WD53 50-0CC
		黄色	8WD53 20-0CD	8WD53 40-0CD	8WD53 50-0CD
		无色	8WD53 20-0CE	8WD53 40-0CE	8WD53 50-0CE
		蓝色	8WD53 20-0CF	8WD53 40-0CF	8WD53 50-0CF
<b>LED 信号灯 (内部集成 LED 灯)</b>					
• 连续发光	红色	8WD53 20-5AB			
	绿色	8WD53 20-5AC			
	黄色	8WD53 20-5AD			
	无色	8WD53 20-5AE			
	蓝色	8WD53 20-5AF			
• 闪光	红色	8WD53 20-5BB			
	绿色	8WD53 20-5BC			
	黄色	8WD53 20-5BD			
	无色	8WD53 20-5BE			
	蓝色	8WD53 20-5BF			
• 旋转	红色	8WD53 20-5DB			
	绿色	8WD53 20-5DC			
	黄色	8WD53 20-5DD			
	无色	8WD53 20-5DE			
	蓝色	8WD53 20-5DF			

\* 附件：关于白炽灯和 LED 灯，请参见 8WD44

### 通用技术参数

外罩	PC/ABS 黑色防震外罩	
球帽	热塑料 (聚碳酸酯)，防震可达 20 J	操作电压 (以下交流数据针对 50Hz)
固定	37 mm 直径的孔 (Pg 29)	连续发光的信号灯座 (白炽灯/LED)
电缆出口	径向或轴向	闪光灯
环境温度	连续发光 -20 °C~+60 °C 闪光 LED -20 °C~+50 °C	集成 LED 的信号灯
防护等级	IP65	闪光功率
		LED
		闪光灯
		旋转信号灯
		峰值电流
		LED
		闪光灯



## 8WD 信号灯技术参数

符合 DIN VDE 0660 和 IEC 60047-5-7-5-1 947-5-7-1

型号	8WD42	8WD44
外罩	黑色防震热塑料 (聚酰胺)	黑色防震热塑料 (聚酰胺)
发光部件	热塑料 (聚碳酸酯)	热塑料 (聚碳酸酯)
安装	<ul style="list-style-type: none"> <li>• 水平 (地面安装, 底座带有连接管, 25mm 直径)</li> <li>• 水平 (单孔安装)</li> <li>• 垂直, 使用角托架</li> </ul>	<ul style="list-style-type: none"> <li>• 水平 (地面安装, 底座带有连接管, 25mm 直径)</li> <li>• 垂直, 使用角托架</li> </ul>
环境温度	-20 °C~+50 °C	-20 °C~+50 °C
端子	M3 螺钉端子	螺钉端子或者笼卡端子 M3
导线横截面	≤ 2.5 mm <sup>2</sup>	≤ 2.5 mm <sup>2</sup>
紧固扭矩	≤ 0.5 Nm	≤ 0.5 Nm
防护等级		
发光部件	IP54	IP65 (所有模块都采用预先安装的标准密封)
发声部件	IP54	IP65

## 额定工作电压、电流

## 白炽灯

(以下交流数据为 50/60Hz)

• 连续发光	12 V / 24 V / 115 V / 230 V AC / DC	12 V / 24 V / 115 V / 230 V AC / DC
• 闪光	24V AC/DC/125mA; 115 V AC/ 20 mA; 230 V AC/ 15 mA	24V AC/DC/125mA; 115 V AC/ 20 mA; 230 V AC/ 15 mA
• 闪烁	—	24V DC/DC/125mA; 115 V AC/ 20 mA; 230 V AC/ 35 mA

## LED 灯柱 (带集成 LED 灯)

• 连续发光	24VAC/DC/60mA	24V AC/DC/45mA; 115 V AC/ DC/25mA; 230 V AC/ 15 mA
• 闪光	—	24V AC/DC/40mA
• 旋转	—	24V DC/DC/40mA

## 发声部件

• 蜂鸣器 (声音类型: 震动或者连续声音, 80dB)	24VAC/DC/25mA; 115V AC/DC/25mA; 230V AC/25mA	24V AC/DC/25mA; 115 V AC/ DC/25mA; 230 V AC/ 25 mA
• 警报器 (可以设置 8 种音调和音量, 100dB)	—	24V AC/DC/80mA; 115 V AC/30mA; 230 V AC/16 mA
• 警报器 (100dB)	—	24V DC/DC/100mA

## 功率消耗

白炽灯	BA 15d 灯柱最大 5W	BA 15d 灯柱 7W
闪光灯	—	闪光能量 2Ws



## AS-适配器技术参数

符合 DIN VDE 0660 和 IEC 60047-5-7-5-1 947-5-7-1

型号	8WD42 (外部辅助电压)	8WD44 (可以切换总线电压或者外部辅助电压)
IQ 编号 / ID 编号 / ID2 编号	8/F	8/E
电源	通过总线电缆获取	通过总线电缆或外部辅助电压获取
操作电压	18.5 V~31.6 V	18.5 V~31.6 V
漏电流 $I_{max}$	50 mA	100mA
监控功能	集成	集成
短路/过载保护	熔断器系列 M 1.6 A	集成
防极性错误保护	集成	集成
感应保护	-	集成
负载电压	外部辅助电压 0 V~30 V DC 0 V~230 V AC	通过总线电缆或外部辅助电压获取 24V
输出	4, 继电器	3, 电子
电流负载能力 $\Sigma I_{max}$	1.5A	0.2 A (通过总线) / 每级 0.3 A (外部 24 V 辅助电压)
工作温度	-20 °C~+50 °C	-25 °C~+50 °C
保护等级	IP54	IP65

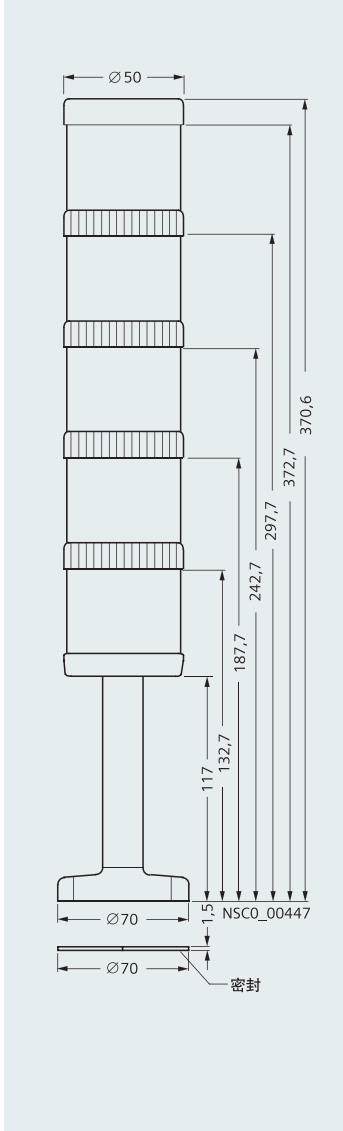
# SIRIUS 8WD 标准型信号灯柱

## 8WD4 信号灯柱

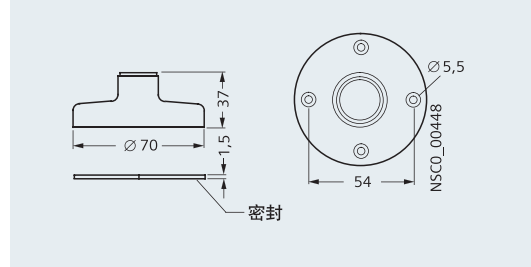
### 尺寸图

50mm 直径的8WD42 信号灯柱

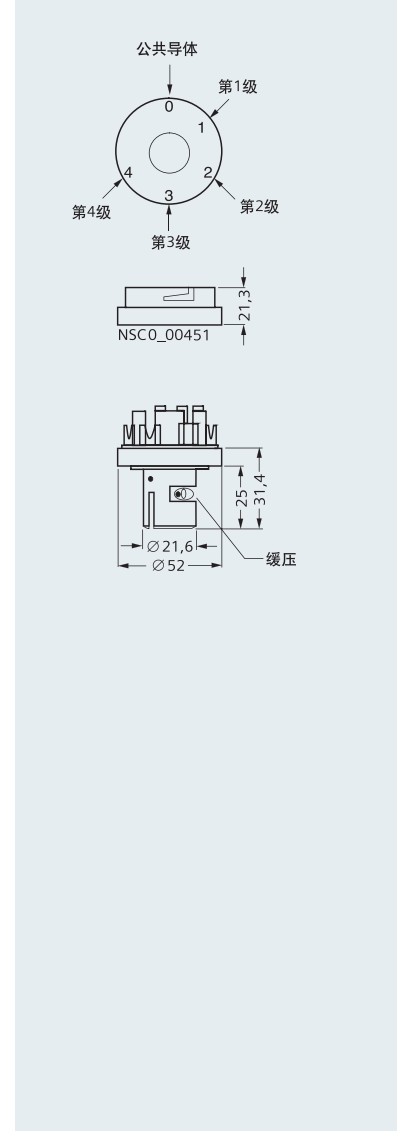
信号灯柱 (4级)



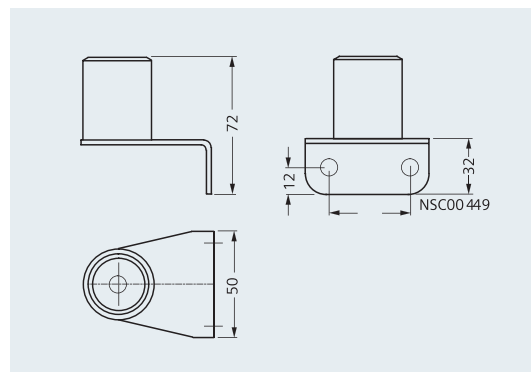
底座



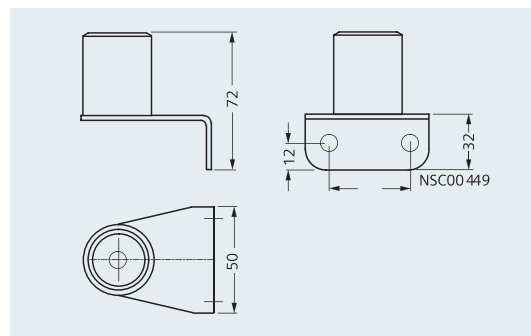
连接部件



用于墙面安装的托架



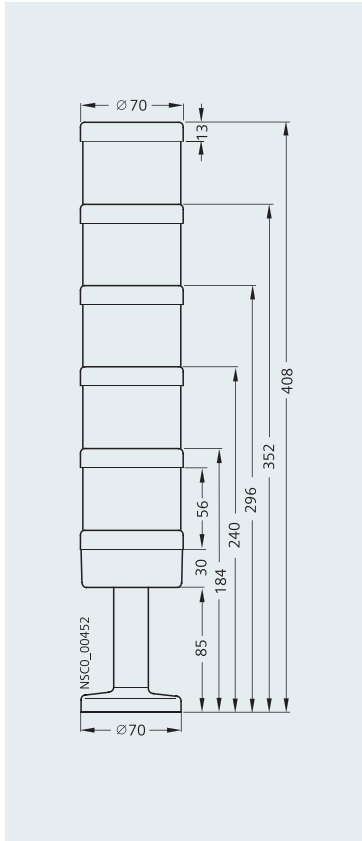
用于单孔安装的适配器



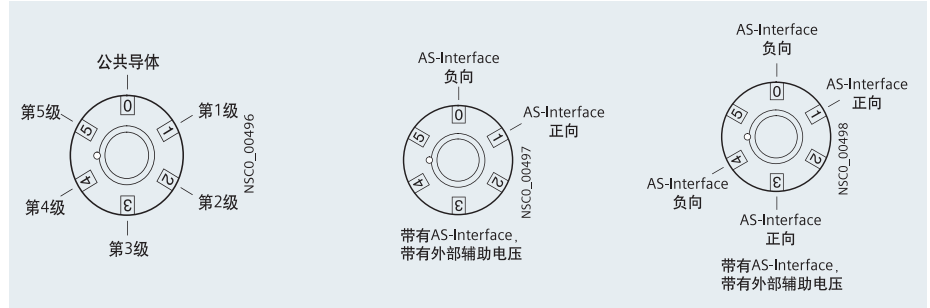
尺寸图

70mm 直径的8WD44 信号灯柱

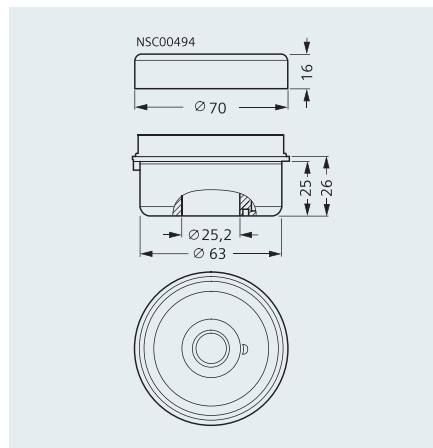
信号灯柱 (5级)



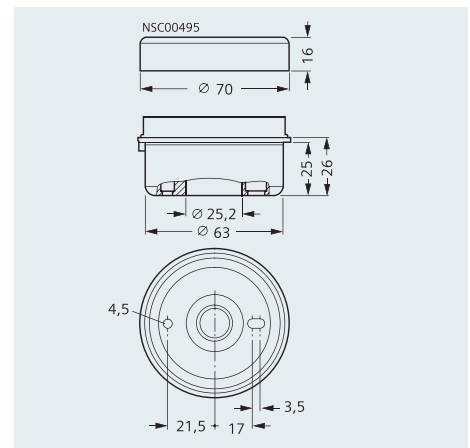
连接部件



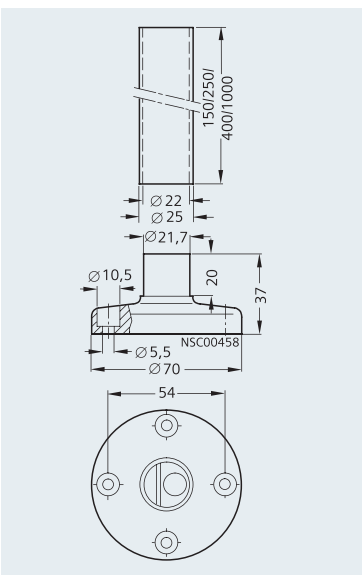
带有封盖的连接部件, 用于连接管安装



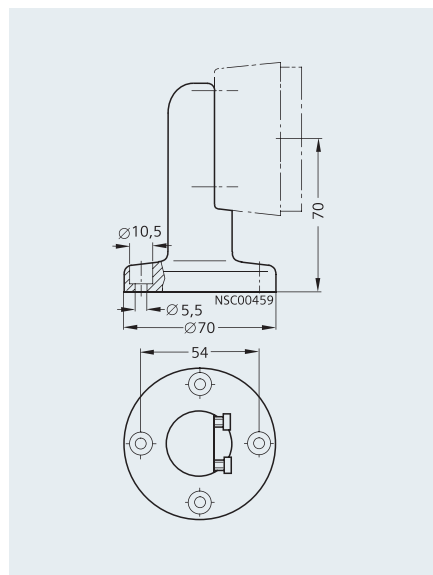
带有端盖的连接部件, 用于地面支架安装



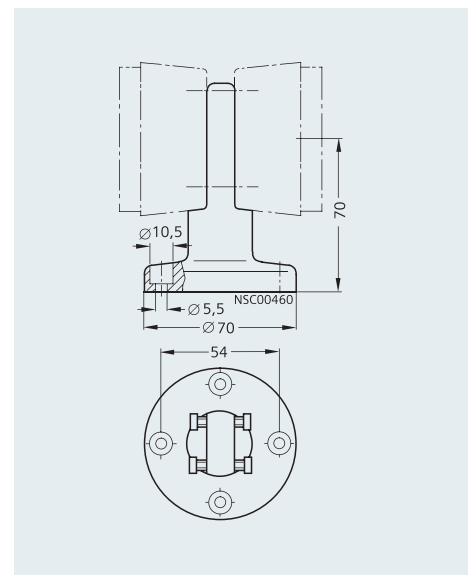
带连接管的底座



用于单侧安装的支架



用于双侧安装的支架

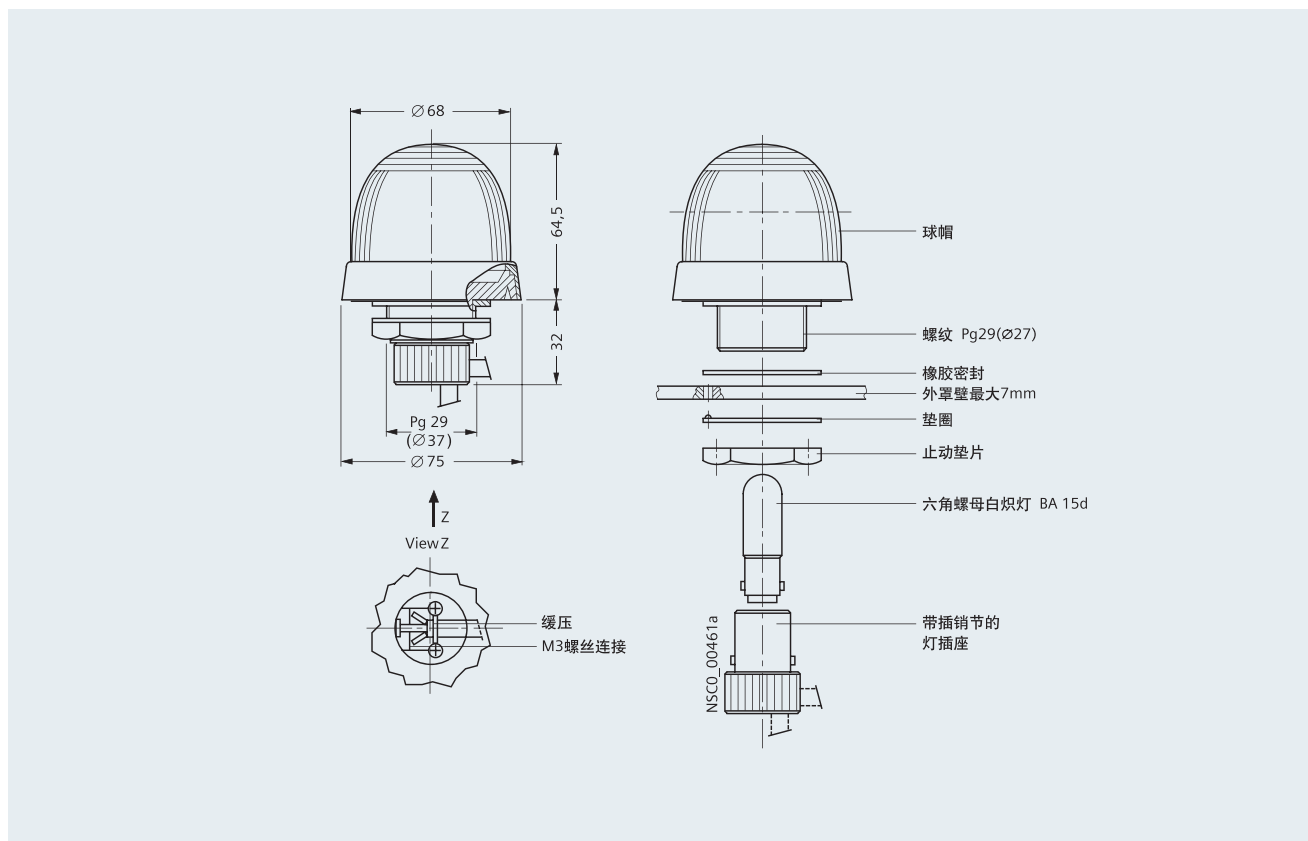


# SIRIUS 8WD 标准型信号灯柱

## 8WD53 信号灯

### 尺寸图

70mm 直径



## 选型及订货数据

	类型	颜色	额定电压AC/DC24V 订货号	额定电压AC230V 订货号
<b>蜂鸣器</b>				
	85dB 声音类型：震动或者连续 (可以使用跳线选择)	黑色	8WU4420-0FA	8WU4450-0FA
<b>信号灯柱 (含LED灯)</b>				
	连续发光	红色	8WU4420-6AB	8WU4450-6AB
		绿色	8WU4420-6AC	8WU4450-6AC
		黄色	8WU4420-6AD	8WU4450-6AD
		无色	8WU4420-6AE	8WU4450-6AE
		蓝色	8WU4420-6AF	8WU4450-6AF
	闪光	红色	8WU4420-6BB	
		绿色	8WU4420-6BC	
		黄色	8WU4420-6BD	
		无色	8WU4420-6BE	
		蓝色	8WU4420-6BF	
<b>带有封盖的连接部件</b>				
	用于连接管安装			8WU4408-0AA
	用于角托架，基座或者地面安装			8WU4408-0AB
<b>安装部件</b>				
	单底座	塑料		8WU4408-0DB
	单底座	金属，用于长度大于400mm的连接管		8WU4408-0DC
	连接管	金属，100mm		8WU4408-0EF
		金属，250mm		8WU4408-0EA
		金属，400mm		8WU4408-0EB
	带有连接管的单底座	连接管长度100mm		8WU4408-0DA
	用于墙面安装的角托架	用于一侧安装		8WU4408-0CA
用于底座安装的角托架	与连接管配合使用		8WU4408-0CC	

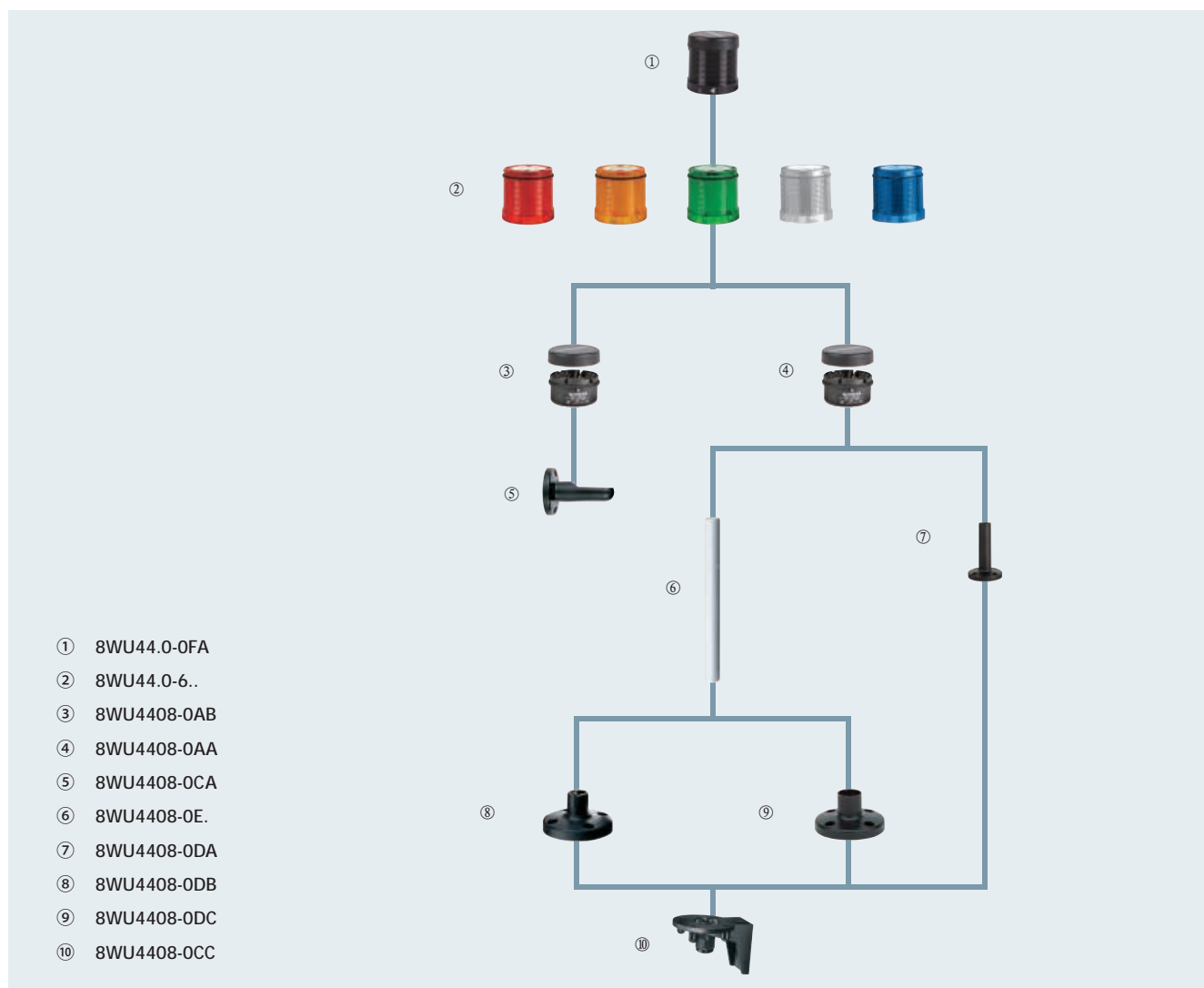
# SIRIUS 8WU 经济型信号灯柱

## 技术参数表

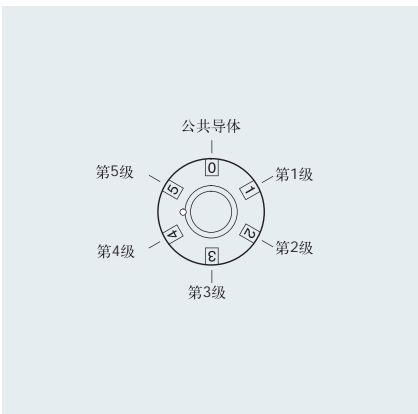
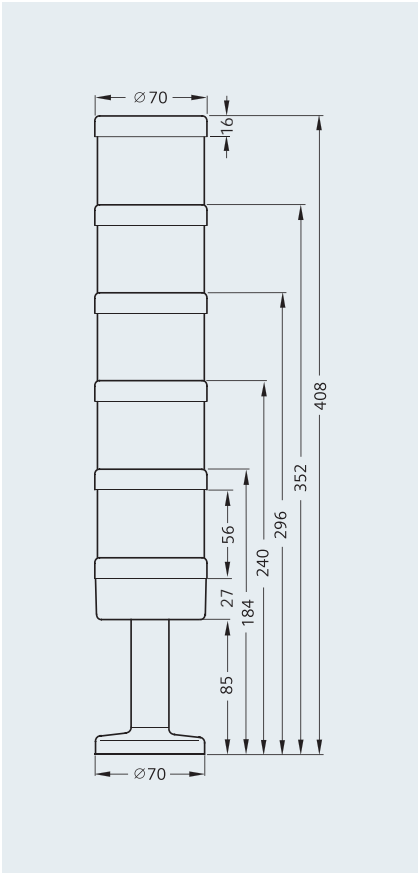
### 技术参数

符合标准	GB14048.5, IEC/EN 60947-5-1
认证	CE, CCC
安装	水平安装（地面安装，底座带有连接管，直径25mm） 垂直，使用角托架
环境温度	-20...50 °C
连接端子	M3 螺丝端子
• 导线截面积	≤ 1.5mm <sup>2</sup>
• 扭矩	≤ 0.5Nm
防护等级	IP65
额定工作电压, 电流	
• 连续发光灯	24V AC/DC/30mA, 230V AC/DC/15mA
• 闪光灯柱	24V AC/DC/30mA, 230V AC/DC/15mA
• 蜂鸣器	24V AC/DC/25mA, 230V AC/25mA
LED 灯	50,000 hrs
模块组合数量	最多可以叠加5个模块

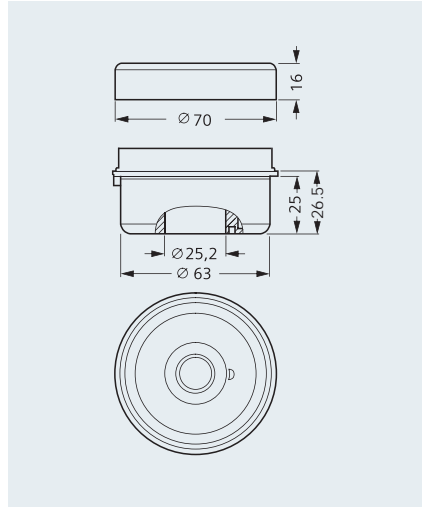
### 安装结构



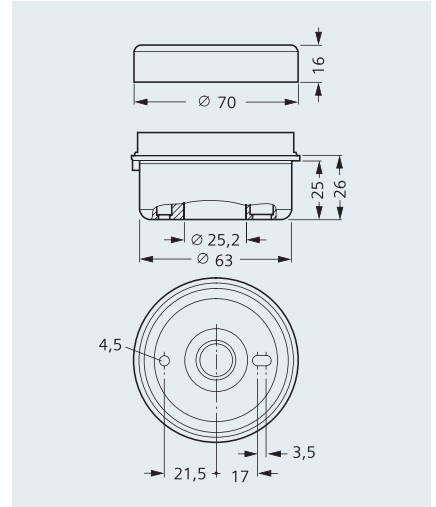
产品外形尺寸 mm



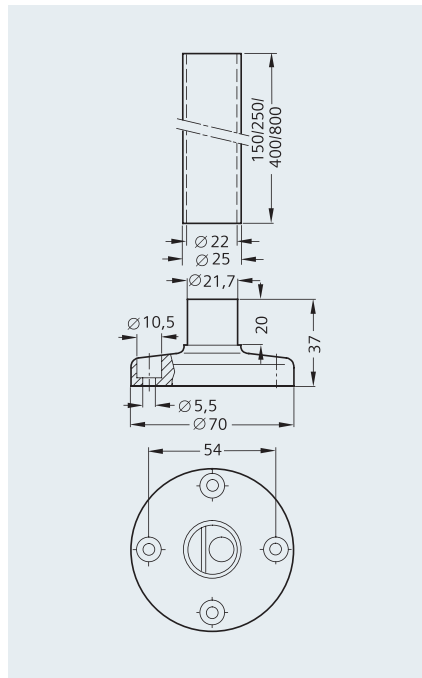
带有封盖的连接部件，用于连接管安装



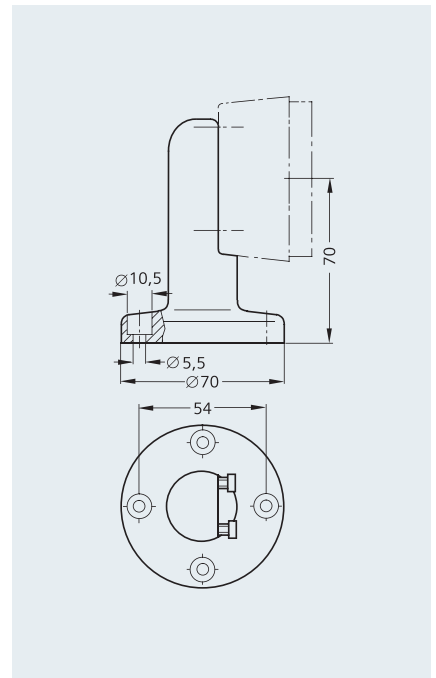
带有端盖的连接部件，用于地面支架安装



带连接管的底座



用于单侧安装的支架



## 北方区

**北京**  
北京市朝阳区望京中环南路7号  
电话: 400 616 2020

**包头**  
内蒙古自治区包头市昆区钢铁大街74号  
财富中心1905室  
电话: (0472) 520 8828

**济南**  
山东省济南市舜耕路28号  
舜耕山庄商务会所5层  
电话: (0531) 8266 6088

**青岛**  
山东省青岛市香港中路76号  
颐中假日酒店4楼  
电话: (0532) 8573 5888

**烟台**  
山东省烟台市南大街9号  
金都大厦16层1606室  
电话: (0535) 212 1880

**淄博**  
山东省淄博市张店区中心路177号  
淄博饭店7层  
电话: (0533) 218 7877

**潍坊**  
山东省潍坊市奎文区四平路31号  
鸢飞大酒店1507房间  
电话: (0536) 822 1866

**济宁**  
山东省济宁市市中区太白东路55号  
万达写字楼1306室  
电话: (0537) 316 6887

**天津**  
天津市和平区南京路189号  
津汇广场写字楼1401室  
电话: (022) 8319 1666

**唐山**  
河北省唐山市建设北路99号  
火炬大厦1308室  
电话: (0315) 317 9450/51

**石家庄**  
河北省石家庄市中山东路303号  
世贸广场酒店1309号  
电话: (0311) 8669 5100

**太原**  
山西省太原市府西街69号  
国际贸易中心西塔16层1609B-1610室  
电话: (0351) 868 9048

**呼和浩特**  
内蒙古呼和浩特市乌兰察布西路  
内蒙古饭店10层1022室  
电话: (0471) 620 4133

## 东北区

**沈阳**  
辽宁省沈阳市沈河区北站路59号  
财富大厦E座12-14层  
电话: (024) 8251 8111

**大连**  
辽宁省大连市高新园区  
七贤岭广贤路117号  
电话: (0411) 8369 9760

**长春**  
吉林省长春市亚泰大街3218号  
通钢国际大厦22层  
电话: (0431) 8898 1100

**哈尔滨**  
黑龙江省哈尔滨市南岗区红军街15号  
奥威斯发展大厦30层A座  
电话: (0451) 5300 9933

## 华西区

**成都**  
四川省成都市高新区拓新东街81号  
天府软件园C6栋112楼  
电话: (028) 6238 7888

**重庆**  
重庆市渝中区邹容路68号  
大都会商厦18层1807-1811  
电话: (023) 6382 8919

**贵阳**  
贵州省贵阳市南明区花果园后街  
彭家湾E7栋(国际金融街1号)  
14楼01802室  
电话: (0851) 8551 0310

**昆明**  
云南昆明市北京路155号  
红塔大厦1204室  
电话: (0871) 6315 8080

**西安**  
西安市高新区锦业一路11号  
西安国家服务外包示范基地一区D座3层  
电话: (029) 8831 9898

**乌鲁木齐**  
新疆乌鲁木齐市五一一路160号  
新疆鸿福大酒店贵宾楼918室  
电话: (0991) 582 1122

**银川**  
银川市北京东路123号  
太阳神大酒店A区1507房间  
电话: (0951) 786 9866

**兰州**  
甘肃省兰州市东岗西路589号  
锦江阳光酒店2206室  
电话: (0931) 888 5151

## 华东区

**上海**  
上海杨浦区大连路500号  
西门子上海中心  
电话: 400 616 2020

**杭州**  
浙江省杭州市西湖区杭大路15号  
嘉华国际商务中心1505室  
电话: (0571) 8765 2999

**宁波**  
浙江省宁波市江东区沧海路1926号  
上东国际2号楼2511室  
电话: (0574) 8785 5377

**绍兴**  
浙江省绍兴市解放北路  
玛格丽特商业中心西区2幢  
玛格丽特酒店10层1020室  
电话: (0575) 8820 1306

**温州**  
浙江省温州市车站大道577号  
财富中心1506室  
电话: (0577) 8606 7091

**南京**  
江苏省南京市中山路228号  
地鉄大厦17层  
电话: (025) 8456 0550

**扬州**  
江苏省扬州市文昌西路56号  
公元国际大厦809室  
电话: (0514) 8789 4566

**扬中**  
江苏省扬中市前进北路52号  
扬中宾馆明珠楼318室  
电话: (0511) 8832 7566

**徐州**  
江苏省徐州市泉山区中山北路29号  
国贸大厦7A7室  
电话: (0516) 8370 8388

**苏州**  
江苏省苏州市新加坡工业园苏华路2号  
国际大厦11层17-19单元  
电话: (0512) 6288 8191

**无锡**  
江苏省无锡市县前东街1号  
金陵大酒店2401-2402室  
电话: (0510) 8273 6868

**南通**  
江苏省南通市崇川区桃园路8号  
中南世纪城17栋1104室  
电话: (0513) 8102 9880

**常州**  
江苏省常州市关河东路38号  
九洲寰宇大厦911室  
电话: (0519) 8989 5801

**盐城**  
江苏省盐城市盐都区  
华邦国际大厦A区2008室  
电话: (0515) 8836 2680

**昆山**  
江苏省昆山市伟业路18号  
昆山现代广场A座1019室  
电话: (0512) 55118321

**华南区**

**广州**  
广东省广州市天河路208号  
天河城侧粤海天河城大厦8-10层  
电话: (020) 3718 2222

**佛山**  
广东省佛山市汾江中路121号  
东建大厦19楼K单元  
电话: (0757) 8232 6710

**珠海**  
广东省珠海市香洲区梅华西路166号  
西藏大厦1303A室  
电话: (0756) 335 6135

**南宁**  
广西省南宁市金湖路63号  
金源现代城9层935室  
电话: (0771) 552 0700

**深圳**  
广东省深圳市南山区华侨城  
汉唐大厦9楼  
电话: (0755) 2693 5188

**东莞**  
广东省东莞南城宏远路1号  
宏远大厦1510室  
电话: (0769) 2240 9881

**汕头**  
广东省汕头市金砂路96号  
金海湾大酒店19楼1920室  
电话: (0754) 8848 1196

**海口**  
海南省海口市滨海大道69号  
宝华海景大酒店803房  
电话: (0898) 6678 8038

**福州**  
福建省福州市五四路89号  
置地广场11层04、05单元  
电话: (0591) 8750 0888

**厦门**  
福建省厦门市厦禾路189号  
银行中心21层2111-2112室  
电话: (0592) 268 5508

## 华中区

**武汉**  
湖北省武汉市武昌区中南路99号  
武汉保利大厦21楼2102室  
电话: (027) 8548 6688

**合肥**  
安徽省合肥市濉溪路278号  
财富广场首座27层2701-2702室  
电话: (0551) 6568 1299

**宜昌**  
湖北省宜昌市东山大道95号  
清江大厦2011室  
电话: (0717) 631 9033

**长沙**  
湖南省长沙市五一大道456号  
亚大时代写字楼2101,2101-2室  
电话: (0731) 8446 7770

**南昌**  
江西省南昌市北京西路88号  
江信国际大厦14楼1403/1405室  
电话: (0791) 8630 4866

**郑州**  
河南省郑州市中原区中原中路220号  
裕达国贸中心写字楼2506房间  
电话: (0371) 6771 9110

**洛阳**  
河南省洛阳市涧西区西苑路6号  
友谊宾馆516室  
电话: (0379) 6468 3519

**技术培训**  
北京: (010) 6476 8958  
上海: (021) 6281 5933-305/307/308  
广州: (020) 3810 2015  
武汉: (027) 8548 6688-6400  
沈阳: (024) 2294 9880/8251 8219  
重庆: (023) 6382 8919-3002

**技术支持与服务热线**  
电话: 400 810 4288  
(010) 6471 9990  
E-mail: 4008104288.cn@siemens.com  
Web: www.4008104288.com.cn

**亚太技术支持 (英文服务) 及软件授权维修热线**  
电话: (010) 6475 7575  
传真: (010) 6474 7474  
Email: support.asia.automation@siemens.com

**公司热线**  
北京: 400 616 2020

直接扫描  
获得本书  
PDF文件



扫码关注  
西门子中国  
官方微信



西门子(中国)有限公司  
数字化工厂集团

如有变动, 恕不事先通知  
订货号: E20001-K6200-C200-X-5D00  
2045-S905609-01163

西门子版权所有

本手册中提供的信息只是对产品的一般说明和特性介绍。文中内容可能与实际应用的情况有所出入, 并且可能会随着产品的进一步开发而发生变化。仅当相关合同条款中有明确规定时, 西门子方有责任提供文中所述的产品特性。

手册中涉及的所有名称可能是西门子公司或其供应商的商标或产品名称, 如果第三方擅自使用, 可能会侵犯所有者的权利。