齐鲁制药电子采购平台

供应商操作手册

——供应商投标

目录

1、业务说明 1
2、操作说明 2
2.1 供应商投标 2

1、业务说明

本手册的业务范围为正式供应商投标系统操作说明。使用者的角色为齐鲁制药电子采购平台的供应商联系人及供应商数据管理人员，手册中主要涵盖了供应商投标的相关操作。

网站登录地址为：http://www.qilu-pharma.com/

在使用中您遇到任何问题，请参照网站上的联系方式与运维小组联系。需要说明，本手册中所用的数据均为测试数据，与齐鲁制药有限公司各单位的实际业务无关。

2、操作说明

2.1 供应商投标

操作步骤	操作视图
齐鲁制药电子采购平台供应商注册外网地址	齐鲁制药电子采购平台网址：http://www.qilu-pharma.com/
1. 系统登陆 点击“供应商登录”	

2、显示所有招标项目。 点击左上角“网上投标”查看所有采购项目，此为系统进入后的默认页面。	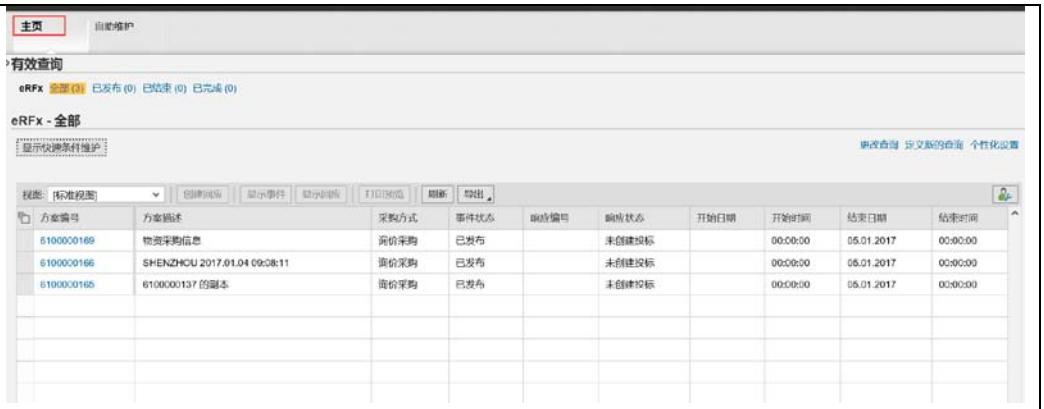
3、查看采购方案明细。点击 刷新 按钮，查看所有采购方案。点击采购方案编号进去可以查看方案明细。	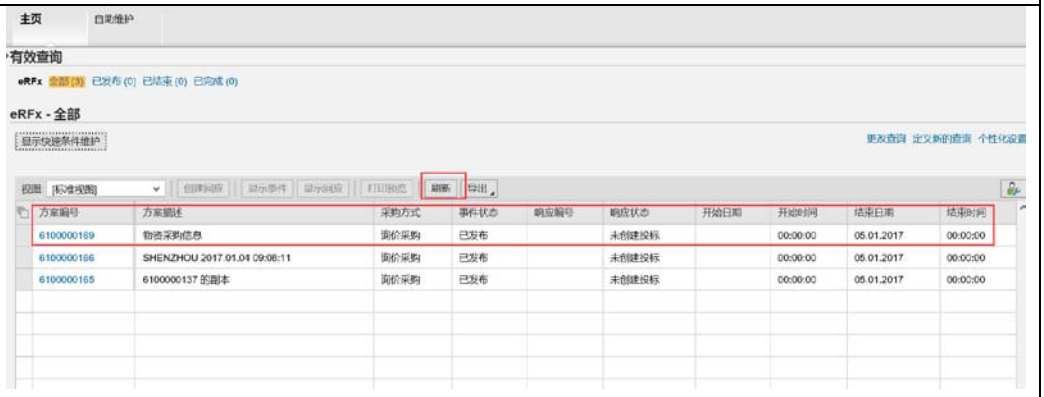
4、查看采购方案内容。“RFX 信息栏里可以查看采购方案的开始日期和提交截止日期与开标日期等，在项目里可以看到物料，在注释和附件里看到评标说明，资格预审条件，投标人须知内容等。	

<table>
<tr>
<td></td>
<td>
</td>
</tr>
<tr>
<td>5、创建回应。点击“创建回应”按钮后，进入投标页面。
“在项目里”对物料填写报价。</td>
<td>
</td>
</tr>
</table>
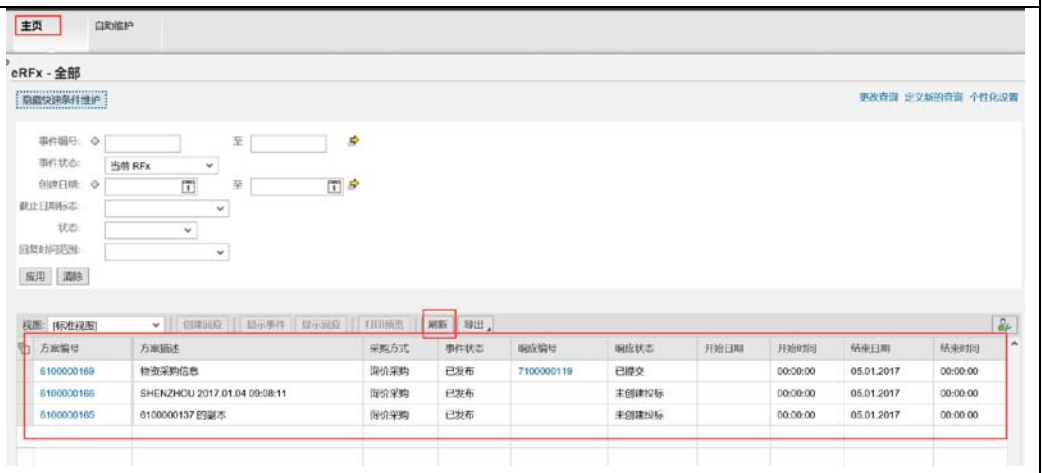
7、点击检查按钮 如果内容是完整的并且不包含错误，可以点击提交按钮。	
9、提交投标 投标信息检查无误后，点击“提交”按钮进行提交。	
10、查看投标 投标完成后，再次进来可以点击相应采购方案行中对应的“投标编号”来查看投标信息以及是否中标的信息