



宁波天益医疗器械股份有限公司

2021 年年度报告

2022-002

2022 年 04 月

第一节 重要提示、目录和释义

公司董事会、监事会及董事、监事、高级管理人员保证年度报告内容的真实、准确、完整，不存在虚假记载、误导性陈述或者重大遗漏，并承担个别和连带的法律责任。

公司负责人吴志敏、主管会计工作负责人张重良及会计机构负责人(会计主管人员)张重良声明：保证本年度报告中财务报告的真实、准确、完整。

所有董事均已出席了审议本报告的董事会会议。

本年度报告中涉及经营计划、未来计划、发展战略等前瞻性陈述，不构成公司对投资者的实质承诺或盈利预测等，能否实现取决于市场状况变化等多种因素，敬请广大投资者注意投资风险。

公司已在本报告中对公司未来发展可能面对的风险因素及对策进行了详细阐述，请投资者注意阅读本报告“第三节 管理层讨论与分析 之 第十一条 公司未来发展的展望中 之（三）公司面临的风险”，敬请广大投资者注意投资风险。

公司经本次董事会审议通过的利润分配预案为：以 58,947,368 为基数，向全体股东每 10 股派发现金红利 2.50 元（含税），送红股 0 股（含税），以资本公积金向全体股东每 10 股转增 0 股。

目录

第一节 重要提示、目录和释义	2
第二节 公司简介和主要财务指标	8
第三节 管理层讨论与分析	12
第四节 公司治理.....	35
第五节 环境和社会责任	48
第六节 重要事项.....	50
第七节 股份变动及股东情况	56
第八节 优先股相关情况	61
第九节 债券相关情况	62
第十节 财务报告.....	63

备查文件目录

- 1、载有公司法定代表人、主管会计工作负责人、会计机构负责人（会计主管人员）签名并盖章的财务报表。
- 2、载有会计师事务所盖章、注册会计师签名并盖章的审计报告原件。
- 3、报告期内在中国证监会指定网站上公开披露过的所有公司文件的正本及公告的原稿。

以上备查文件的备置地点：公司证券部。

释义

释义项	指	释义内容
天益医疗、公司、本公司、股份公司	指	宁波天益医疗器械股份有限公司
元、万元、亿元	指	人民币元、人民币万元、人民币亿元
A 股	指	人民币普通股，即获准在证券交易所上市的，以人民币标明面值、以人民币认购和进行交易的股票
报告期	指	2021 年 1 月 1 日-2021 年 12 月 31 日
中国证监会/证监会	指	中国证券监督管理委员会
深交所	指	深圳证券交易所
天益血液	指	宁波天益血液净化制品有限公司，公司全资子公司
天益健康	指	宁波天益生命健康有限公司，公司全资子公司
泰瑞斯科技	指	宁波泰瑞斯科技有限公司，公司全资子公司
湖南天益	指	湖南天益医疗器械有限公司，公司全资子公司
天益管理咨询	指	宁波天益管理咨询有限公司，公司全资子公司
国家卫健委	指	中华人民共和国国家卫生健康委员会
国家卫计委	指	中华人民共和国国家卫生和计划生育委员会，2018 年 3 月正式更名为中华人民共和国国家卫生健康委员会（简称“国家卫健委”）
国家药监局	指	国家药品监督管理局，系承担原国家食品药品监督管理总局职责的监管机构根据 2018 年 3 月公布的《国务院机构改革方案》，组建国家市场监督管理总局，作为国务院直属机构；单独组建国家药品监督管理局，由国家市场监督管理总局管理，不再保留国家食品药品监督管理总局
国家医保局	指	国家医疗保障局，系主管医疗保障基金与医疗服务招标采购的监管机构
国家工商总局	指	国家工商行政管理总局
医用高分子耗材	指	医用高分子耗材是指以医用高分子材料为主要原料制造的医用耗材。医用高分子材料是用于制造医疗器械、体外器官等的聚合物材料，常见的医用高分子材料包括聚氯乙烯、聚丙烯、聚乙烯等
两票制	指	2016 年 6 月 24 日，国家卫计委等 9 部委联合印发《2016 年纠正医药购销和医疗服务中不正之风专项治理工作要点》提出，要在综合医改试点省和城市公立医院综合改革试点地区的药品、耗材采购中实行“两票制”，即生产企业到流通企业开一次发票，流通企业到医疗机构开一次发票

体外循环血路	指	血液净化装置的体外循环血路，供血液净化时作为血液通道使用
CRRT	指	continuous renal replacement therapy，连续性肾脏替代治疗
一次性使用机用采血器/一次性使用动静脉穿刺器	指	与血液净化装置的体外循环血路配套使用的医用耗材，用于从人体抽取血液，并将净化过的血液回输给人体。根据 YY/T0328-2015《一次性使用动静脉穿刺器》行业标准，注册号为“国械注准 20163450606”的医疗器械产品注册证名称由“一次性使用机用采血器”变更为“一次性使用动静脉穿刺器”
血液净化	指	血液透析（hemodialysis, HD）是一种体外血液净化技术，将血液引出体外，经带有透析器的体外循环装置，血液与透析液借透析膜进行水和溶质的交换，血液中水和尿毒症毒素进入透析液而被清除，透析液中碱基和钙则进入血液，从而达到清除水和尿毒症毒素，维持水、电解质和酸碱平衡的目的
FDA	指	美国食品药品监督管理局（Food and Drug Administration）
FDA 企业备案与产品列名	指	医疗器械产品进入美国市场前，企业都需进行企业备案（Establishment Registration）和产品列名（Device Listing）。美国 FDA 对医疗器械实行分类管理。根据风险等级和管理程度把医疗器械分成三类进行管理，即 I 类（低风险产品）、II 类（中等风险产品）和 III 类（高风险产品）。大部分 I 类产品只需进行企业备案与产品列名即可，FDA 不进行实质性技术审查；大部分 II 类产品及部分 I 类产品进行企业备案与产品列名后，还需通过上市前通告途径（510（K））进行注册；III 类产品及无同类已上市产品的 II 类产品，在进行企业备案与产品列名后，需要通过上市前批准途径（PMA）进行注册
CE 认证	指	欧盟对产品的认证，通过该认证表示产品符合有关欧盟指令规定的要求，并用以证实该产品已通过了相应的合格评定程序及制造商的合格声明，是产品被允许进入欧盟市场销售的通行证
TÜV SÜD	指	TÜV SÜD Product Service GmbH 是国际领先的技术服务公司，也是欧盟官方指定的认证授权机构之一，提供 ISO 13485 医疗器械质量管理体系、ISO 14001 环境管理体系等方面的专业管理体系认证服务
EN ISO 13485: 2016	指	欧洲标准化委员会制定的欧盟标准，该标准提供了医疗器材制造商建立质量管理体系的架构方法
粒料	指	塑料颗粒的俗称，是塑料以半成品形态进行储存、运输和加工成型的原料
PVC	指	聚氯乙烯（Polyvinyl chloride），一种高分子材料，在一次性医疗器械等领域被广泛使用
PP	指	聚丙烯（Poly propylene），一种高分子材料，可用于一次性医疗器械领域
PC	指	聚碳酸酯（Polycarbonate），一种高分子材料，可用于一次性医疗器械领域
ABS	指	丙烯腈-丁二烯-苯乙烯共聚物（Acrylonitrile butadiene styrene

		copolymers), 是一种高分子材料, 可用于一次性医疗器械领域
GR&R	指	量具的重复性和再现性, 用来检定检测产品的人员是否具备识别产品特性的能力
DEHP	指	邻苯二甲酸二(2-乙基)己酯
《公司法》	指	《中华人民共和国公司法》
《证券法》	指	《中华人民共和国证券法》
《创业板上市规则》	指	《深圳证券交易所创业板股票上市规则》
《公司章程》	指	公开发行股票并在创业板上市后适用的《宁波天益医疗器械股份有限公司章程》
三会/股东大会、董事会、监事会	指	天益医疗股东大会、董事会、监事会

第二节 公司简介和主要财务指标

一、公司信息

股票简称	天益医疗	股票代码	301097
公司的中文名称	宁波天益医疗器械股份有限公司		
公司的中文简称	天益医疗		
公司的外文名称（如有）	Ningbo Tianyi Medical Appliance Co., Ltd.		
公司的法定代表人	吴志敏		
注册地址	宁波东钱湖旅游度假区莫枝北路 788 号		
注册地址的邮政编码	315121		
公司注册地址历史变更情况	不适用		
办公地址	宁波东钱湖旅游度假区莫枝北路 788 号		
办公地址的邮政编码	315121		
公司国际互联网网址	http://med8886.yixie8.com/		
电子信箱	public@tianyinb.com		

二、联系人和联系方式

	董事会秘书	证券事务代表
姓名	张重良	张文宇
联系地址	宁波东钱湖旅游度假区莫枝北路 788 号	宁波东钱湖旅游度假区莫枝北路 788 号
电话	0574-55011010	0574-55011010
传真	0574-88498396	0574-88498396
电子信箱	public@tianyinb.com	public@tianyinb.com

三、信息披露及备置地点

公司披露年度报告的证券交易所网站	深圳证券交易所： http://www.szse.cn/
公司披露年度报告的媒体名称及网址	《证券时报》、《上海证券报》、《证券日报》、《中国证券报》、巨潮资讯网（ www.cninfo.com.cn ）
公司年度报告备置地点	浙江省宁波市东钱湖旅游度假区莫枝北路 788 号（公司证券部）

四、其他有关资料

公司聘请的会计师事务所

会计师事务所名称	立信会计师事务所（特殊普通合伙）
会计师事务所办公地址	上海市黄浦区南京东路 61 号 4 楼
签字会计师姓名	包梅庭、叶云

公司聘请的报告期内履行持续督导职责的保荐机构

适用 不适用

保荐机构名称	保荐机构办公地址	保荐代表人姓名	持续督导期间
国泰君安证券股份有限公司	中国（上海）自由贸易试验区 商城路 618 号	水耀东、沈一冲	2022 年 4 月 7 日-2025 年 12 月 31 日

公司聘请的报告期内履行持续督导职责的财务顾问

适用 不适用

五、主要会计数据和财务指标

公司是否需追溯调整或重述以前年度会计数据

是 否

	2021 年	2020 年	本年比上年增减	2019 年
营业收入（元）	414,731,858.47	378,874,787.39	9.46%	316,300,725.90
归属于上市公司股东的净利润 （元）	78,292,042.29	87,149,537.48	-10.16%	63,203,832.15
归属于上市公司股东的扣除非经 常性损益的净利润（元）	73,074,983.57	51,382,849.13	42.22%	56,419,971.20
经营活动产生的现金流量净额 （元）	133,029,877.97	121,375,903.47	9.60%	65,460,991.32
基本每股收益（元/股）	1.77	1.97	-10.15%	1.50
稀释每股收益（元/股）	1.77	1.97	-10.15%	1.50
加权平均净资产收益率	18.20%	25.07%	-6.87%	24.89%
	2021 年末	2020 年末	本年末比上年末增减	2019 年末
资产总额（元）	807,284,424.94	672,903,355.73	19.97%	485,603,040.03
归属于上市公司股东的净资产 （元）	469,438,292.18	391,146,249.89	20.02%	303,996,712.41

公司最近三个会计年度扣除非经常性损益前后净利润孰低者均为负值，且最近一年审计报告显示公司持续经营能力存在不确定性

是 否

扣除非经常损益前后的净利润孰低者为负值

是 否

公司报告期末至年度报告披露日股本是否因发行新股、增发、配股、股权激励行权、回购等原因发生变化且影响所有者权益金额

是 否

支付的优先股股利	0.00
支付的永续债利息（元）	0.00
用最新股本计算的全面摊薄每股收益（元/股）	1.3282

六、分季度主要财务指标

单位：元

	第一季度	第二季度	第三季度	第四季度
营业收入	80,512,287.36	97,704,262.04	119,047,104.04	117,468,205.03
归属于上市公司股东的净利润	11,309,433.07	15,417,588.68	29,667,425.64	21,897,594.90
归属于上市公司股东的扣除非经常性损益的净利润	9,988,306.60	14,280,760.91	28,003,810.76	20,802,105.30
经营活动产生的现金流量净额	6,364,105.62	26,934,204.74	66,696,076.84	33,035,490.77

上述财务指标或其加总数是否与公司已披露季度报告、半年度报告相关财务指标存在重大差异

是 否

七、境内外会计准则下会计数据差异

1、同时按照国际会计准则与按照中国会计准则披露的财务报告中净利润和净资产差异情况

适用 不适用

公司报告期不存在按照国际会计准则与按照中国会计准则披露的财务报告中净利润和净资产差异情况。

2、同时按照境外会计准则与按照中国会计准则披露的财务报告中净利润和净资产差异情况

适用 不适用

公司报告期不存在按照境外会计准则与按照中国会计准则披露的财务报告中净利润和净资产差异情况。

八、非经常性损益项目及金额

适用 不适用

单位：元

项目	2021 年金额	2020 年金额	2019 年金额	说明
非流动资产处置损益（包括已计提资产减值准备的冲销部分）	811,213.38	-30,649.46	-521.67	
计入当期损益的政府补助（与公司正常经营业务密切相关，符合国家政策规定、按照一定标准定额或定量持续享受的政府补助除外）	4,047,884.01	5,714,279.04	8,131,500.00	
除同公司正常经营业务相关的有效套期保	718,927.83	936,960.57	661,848.73	

值业务外，持有交易性金融资产、交易性金融负债产生的公允价值变动损益，以及处置交易性金融资产交易性金融负债和可供出售金融资产取得的投资收益				
单独进行减值测试的应收款项减值准备转回	331,010.40		214,345.94	
除上述各项之外的其他营业外收入和支出	-398,790.60	-33,690.07	-1,072,729.92	
其他符合非经常性损益定义的损益项目	482,725.76	35,480,589.16		
减：所得税影响额	775,912.06	6,300,800.89	1,150,582.13	
合计	5,217,058.72	35,766,688.35	6,783,860.95	--

其他符合非经常性损益定义的损益项目的具体情况：

适用 不适用

注：其他符合非经常性损益定义的损益项目为公司因新冠疫情而临时新增的口罩销售业务所影响的损益。

将《公开发行证券的公司信息披露解释性公告第 1 号——非经常性损益》中列举的非经常性损益项目界定为经常性损益项目的情况说明

适用 不适用

公司报告期不存在将《公开发行证券的公司信息披露解释性公告第 1 号——非经常性损益》中列举的非经常性损益项目界定为经常性损益的项目的情形。

第三节 管理层讨论与分析

一、报告期内公司所处行业情况

1、行业发展现状

(1) 全球医疗器械市场规模情况

随着人们健康需求日益增加，医疗卫生事业不断发展，作为医疗服务中重要组成部分的医疗器械市场也受益于此，多年来一直保持稳步增长，据EvaluateMedTech发布的《WorldPreview2018,Outlookto2024》显示，2017年全球医疗器械市场销售额为4050亿美元，同比增长4.6%；预计2024年销售额将达到5945亿美元，2017-2024年间复合增长率为5.6%。

(2) 中国医疗器械市场规模情况

随着我国人口老龄化加剧，医疗需求增加；人均医疗保健支出持续增长，对一次性医疗器械需求不断增大；血液透析患者人数持续增加，大病医保政策逐步落实，我国血液净化及病房护理类医疗器械市场规模不断增加，受益于经济水平的发展，健康需求不断增加，中国医疗器械市场迎来了巨大的发展机遇，据医械研究院测算，2018年中国医疗器械市场规模约为5304亿元，同比增长19.86%。

(3) 体外循环血路市场规模情况

终末期肾病（ESRD）发病率受各地经济发展水平、居民生活习惯、生活环境等因素影响，各有不同，当前整体情况为发达国家和地区发病率较高。针对ESRD所采取的肾脏替代治疗方式，主要包括肾移植以及透析治疗两种方式，但由于可移植肾源有限，透析治疗是ESRD患者除肾移植外几乎唯一的维持性治疗方式，且需长期坚持。2019年全球约有314.3万患者接受血液透析，根据弗若斯特沙利文数据，全球体外循环血路市场规模从2015年的50.1亿元增加至2019年的63.0亿元，期间年均复合增长率达到5.9%。预计到2024年，全球体外循环血路市场将达到83.4亿元，期间年均复合增长率达到5.8%。

在我国，人口老龄化、疾病谱变化等因素导致血液透析患者人数持续增加。据全国血液净化病例信息登记系统（CNRDS）统计的数据显示，我国血透患者已经从2011年的23.5万人快速增长至2019年的63.3万人，年均复合增长率达到13.2%。不断增长的患者数量和透析治疗率的提升为行业成长提供广阔空间。中国体外循环血路市场规模从2015年的5.4亿元增加至2019年的9.0亿元，期间年均复合增长率达到13.4%。预计到2024年，中国体外循环血路市场将达到16.1亿元，期间年均复合增长率达到12.4%。

目前，中国ICU病房建设仍然处于较低水平，新冠疫情反映出ICU建设较为不足以及救治能力弱等问题，随着未来政府财政补助的投入加大和国产化政策支持，ICU病房的增建会带来国产CRRT耗材使用量提升，CRRT专用型体外循环血路市场规模有望较快提升。

(4) 无菌加湿吸氧装置（病房护理）

病房护理类耗材种类非常多，根据使用用途，主要有注射和护理用耗材、麻醉和呼吸用耗材、医用诊察和监护耗材等。注射和护理用耗材常见产品有无菌注射器、穿刺针、喂食管、鼻胃管等；麻醉和呼吸用耗材常见产品有雾化管、呼吸管路、吸氧管、呼吸面罩等；医用诊察和监护用耗材常见产品有一次性使用压舌板、一次性心电电极等。随着我国医疗需求的不断增长，住院人次逐年上升，根据中国卫生健康统计年鉴的数据，自2015年至2019年，我国住院人数从2.1亿人次增长至2.7亿人次，期间年均复合增长率达到6.0%，相应病房护理耗材得到了快速发展。

近年来，随着人口老龄化、住院病人的增加，中国无菌加湿吸氧装置市场规模稳步增加。根据弗若斯特沙利文数据，中国无菌加湿吸氧装置市场规模从2015年的6.6亿元增加至2019年的9.0亿元，期间年均复合增长率达到8.1%。预计到2024年，中国无菌加湿吸氧装置市场将达到12.9亿元，期间年均复合增长率达到7.4%。

2、行业地位

公司是国内较早从事血液净化、病房护理领域医用耗材的企业之一，经过20多年的持续投入与创新，公司积累了丰富的高分子医疗器械的产品设计、生产工艺技术，拥有自动化程度较高的生产线以及较为完善的质量保障体系。公司在血液净化

耗材领域拥有一定的品牌影响力，产品销售覆盖国内31个省份、直辖市及自治区，国际市场方面，公司产品的最终销售覆盖亚洲、欧洲、北美、南美、非洲等国家和地区。

公司的体外循环血路产品具有114种规格型号，满足了不同治疗模式、临床使用习惯及机器适配性等多样化的临床需求，基本型、CRRT专用型覆盖了血液透析和CRRT等治疗方式，在市场竞争中具有重要作用。同时，公司作为起草单位之一，参与国家行业标准《心血管植入物和人工器官血液净化装置的体外循环血路（YY0267-2008）》、《血液透析及相关治疗血液净化装置的体外循环血路（YY0267-2016）》的制定，同时也使公司的相关技术得到进一步提高。公司未来有向血液净化设备等其他产品领域拓展的计划和安排，并已将开展“连续性肾脏替代血液透析治疗装置研发项目”，目前处于样品试制阶段。

根据弗若斯特沙利文公司的相关研究报告，按照产品的销售量排名，2019年公司在我国体外循环血路市场份额排名第二，在国内市场同行业可比公司中具有较强的竞争力。未来公司将进一步强化在血液净化耗材、病房护理等产品领域的市场地位，积极开拓市场，进一步提升公司的市场份额。

二、报告期内公司从事的主要业务

公司需遵守《深圳证券交易所上市公司自律监管指引第4号——创业板行业信息披露》中的“医疗器械业务”的披露要求

公司是主要从事血液净化及病房护理领域医用高分子耗材等医疗器械的研发、生产与销售的高新技术企业，是国内较早专注于该领域的企业之一，拥有较强的品牌影响力，被列为建议支持的国家级专精特新“小巨人”企业。公司一直专注于医用高分子耗材等医疗器械的研发、生产与销售，积累了丰富的研发、生产、运营等经验，拥有自动化程度较高的生产线以及完善的质量保障体系。

（一）公司从事的主要业务

公司主营业务系血液净化及病房护理领域医用高分子耗材等医疗器械的研发、生产与销售，拥有独立完整的采购、生产、销售和服务体系，公司主要产品包括血液净化装置的体外循环血路、一次性使用动静脉穿刺器、一次性使用一体式吸氧管、喂食器及喂液管等。

截至报告期末，公司已取得24项国内医疗器械注册/备案证书，其中第II类医疗器械注册证17项，第III类医疗器械注册证7项。另外，公司已通过FDA企业备案，部分产品已通过欧盟CE认证与FDA产品列名。公司已通过EN ISO 13485: 2016质量管理体系认证。经过多年的发展，公司产品销售覆盖国内31个省份、直辖市及自治区，并出口至亚洲、欧洲、北美、南美、非洲等国家和地区。根据弗若斯特沙利文公司的相关研究报告，按照产品的销售量排名，2019年公司在我国体外循环血路市场份额排名第二。

公司在血液净化与病房护理等领域提供众多种类的高分子医疗器械产品，公司目前生产销售的产品主要如下：

系列	产品名称	细分类别	主要用途、功能
血液净化	体外循环血路	10输血、透析和体外循环器械	供血液透析时作为血液通道使用，又称血液透析管路，作为连接人体和透析装置的重要部分，是血液透析的安全通道，保证了血液净化的连续性和有效性，直接影响到透析患者的生命健康
	一次性使用动静脉穿刺器	10输血、透析和体外循环器械	与体外循环血路配套使用，用于从人体抽取血液，并将净化过的血液回输至人体
病房护理	一次性使用一体式吸氧管	08呼吸、麻醉和急救器械	供医疗机构为病人吸氧时传输无菌的湿化氧气
	喂食器及喂液管	14注输、护理和防护器械	供医疗机构为病人通过鼻饲进行肠内营养液或药液输注

1、血液净化类

公司血液净化系列主要产品如下图：



基础型体外循环血路



CRRT专用型体外循环血路



一次性使用动静脉穿刺器

1) 体外循环血路

公司将血液净化耗材作为主要发展方向，成立了医用体外循环血路工程（技术）中心，不断巩固在血液净化耗材领域的技术优势。经过多年的技术和应用积累，公司在血液净化耗材领域建立起一定的市场优势，公司体外循环血路产品已通过欧盟CE认证，销往亚洲、欧洲、非洲的部分国家和地区。

体外循环血路作为连接人体和透析装置的重要部分，是血液透析的安全通道，保证了血液净化的连续性和有效性，直接影响到透析患者的生命健康，属于安全性要求高的三类医疗器械。公司的体外循环血路产品具有114种规格型号，满足多样化的临床需求。产品类型主要可为基础型和CRRT专用型，基础型体外循环血路于2003年投产上市，是国内较早一批上市销售的血液净化医用耗材产品之一。通过持续的技术积累，公司于2010年研发完成CRRT专用型体外循环血路的产品注册并投产，是国内极少数的获得该治疗模式注册的主要厂商。公司借助先发优势，在国家行业标准的制定方面承担重要作用，同时通过CRRT专用产品的研发，公司在体外循环血路的产品设计、工艺及质量控制等方面在国内同行业中积累了领先的技术能力，从而奠定了公司在我国体外循环血路市场份额排名第二的行业地位。

2) 一次性使用动静脉穿刺器

一次性使用动静脉穿刺器作为体外循环血路的配套产品，用于从人体抽取血液，并将净化过的血液回输至人体内，直接接触人体血管，安全性要求高。

一次性使用动静脉穿刺器通常由穿刺针、穿刺针保护套、针柄、止流夹、软管、内圆锥接头、接头保护套等部件组成。

公司的一次性使用动静脉穿刺器各部件精心设计，穿刺钢针采用奥氏体不锈钢，高效保证加工精度（尺寸公差控制在50um以内）和质量；防穿刺保护装置设计成柱形中间开口，有效避免了对医护人员造成的穿刺伤害；针座采用自主创新的PVC材质，避免了ABS或PC材质粘接不牢的缺陷。公司可生产的动静脉穿刺针规格种类多样，可以满足不同客户需求。

2、病房护理类

公司病房护理系列主要产品如下图：



一次性使用一体式吸氧管



喂食器



喂液管

1) 一次性使用一体式吸氧管

一次性使用一体式吸氧管是封闭式的氧气吸入装置，采用医用级高分子材料制成，湿化瓶、湿化液、吸氧管一体式无菌密封，进气口设置0.2微米精密滤菌器，出气口设置自动逆止阀，阻断了传统吸氧装置的污染环节，有效控制“吸氧过程污染”，避免了传统吸氧污染导致的感染。

2) 喂食器与喂液管

喂食器与喂液管供医疗机构为病人通过鼻饲进行肠内营养液或药液输注使用，其中，喂液管可分为留置喂液管与喂食延长管。留置喂液管由鼻孔插入，经由咽部，通过食管到达胃部；喂食延长管用于连接喂食器与留置喂液管。

（二）公司主要经营模式

公司主营业务系血液净化及病房护理领域医用高分子耗材等医疗器械的研发、生产与销售，拥有独立完整的采购、生产、销售和服务体系。采用目前的经营模式是根据行业特点确定的，在报告期内未发生重大变化。

1、采购模式

公司产品所耗用的原材料主要包括粒料（包括PVC、PP、ABS等）、医疗器械零配件（包括一次性使用空气过滤器等）以及包装材料（如包装箱等）等辅材。由于公司各类原材料种类与用量随着当月的生产计划不同而存在差异，为提升存货管理效率，公司采用“以产定购”的原材料采购模式。销售部门每月统计客户需求，生产部门制订相应的生产计划与物料需求，采购部门根据生产计划和物料需求，在保留原材料安全库存的基础上确定采购计划单，进入原材料采购、检验及入库阶段。

2、生产模式

（1）自主生产模式

公司以市场和客户需求为导向，采用“以销定产”的生产模式。销售部门定期统计客户需求，公司在根据历史销售数据和市场需求预测保留一定库存的基础上，根据客户需求和销售计划制定生产计划，通过生产、销售、采购部门的整体协作保证高效的生产效率。

(2) 外协生产模式

报告期内，公司仅将冲洗接头等部分生产工艺相对简单、技术附加值相对较低的非核心产品、零部件以及印刷工序采取外协加工的模式进行生产。报告期内，公司外协加工费与外协产品采购金额合计占当期主营业务成本的比重均小于1%，对公司生产经营影响较小。在符合相关法律法规的前提下，公司从资质、生产能力、质量管理体系等方面对外协厂商进行严格筛选与考察，在进行小批量试生产合格后列入外协厂商名录。在外协加工工程中，公司对外协加工厂商提出技术规格和型号等要求，并通过严格的质量检验进行外协产品的质量管控。外协加工模式有效缓解了公司现阶段产能不足的瓶颈，有助于提升公司整体经营效率。

3、销售模式

公司目前采用经销方式为主、直销方式为辅的销售模式。

(1) 经销模式

在经销模式下，公司将产品销售给经销商，再由经销商将产品销售给终端用户（医院及其他医疗机构）。公司所采用的经销模式均为买断式经销，公司将产品销售给经销商后，经销商根据当地市场情况自行销售、自负盈亏。公司的销售模式与同行业可比公司一致，均采用经销方式为主、直销方式为辅的模式，符合医疗器械行业特点。公司通过经销商模式实现的销售比例与同行业可比上市公司相比无重大差异。经销模式下，公司境内销售依赖经销商进行市场开拓，符合医疗器械行业惯例。

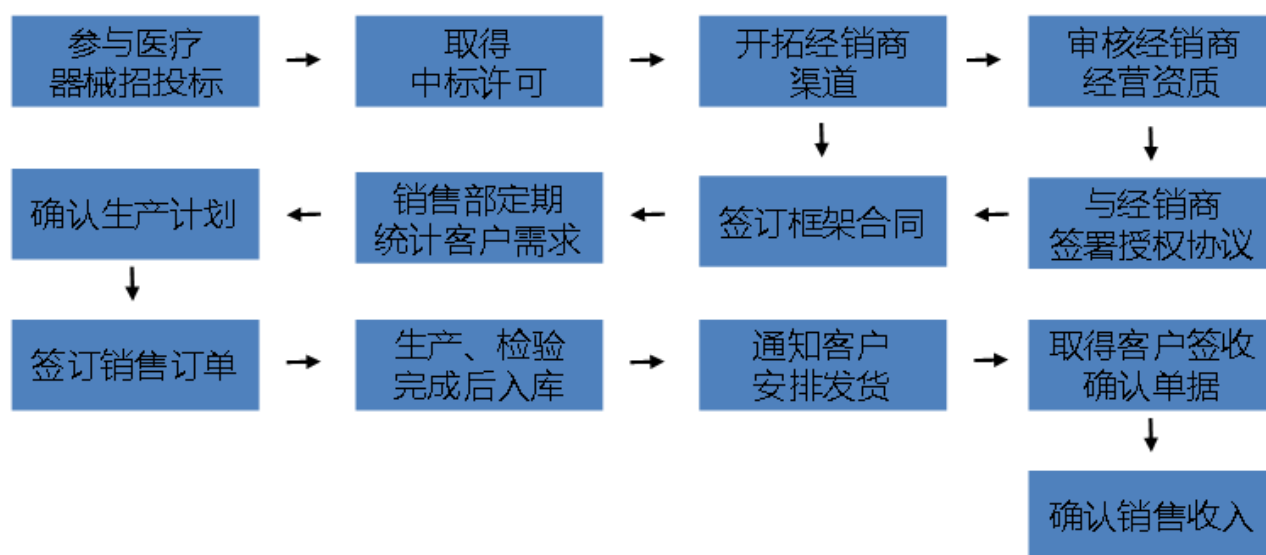
采用经销模式的主要原因在于：医用耗材行业的终端用户为数量众多、区域分布较广的医疗机构，且各医疗机构对供应商的要求差异较大。同时，医疗器械使用时需具备较强的专业性，公司需要对医疗机构进行较为全面的服务支持，客户维护难度较高。采用经销模式有利于形成生产、销售、服务的专业化分工，将量大繁琐、技术要求较低的沟通维护及初级的售后服务转移至经销商，有助节约企业经营成本，提升企业经营效率，实现公司产品的迅速覆盖。

1) 境内经销模式

境内经销模式下，公司将产品销售给境内经销商，由经销商将产品销售给终端用户。

境内医用耗材的最终销售主要通过各级政府卫生部门或医疗机构组织的医疗器械招投标方式进行，同时，医疗器械招投标环节决定了医用耗材最终销售给医疗机构的价格。在获得各级政府卫生部门或医疗机构的中标许可后，公司进行经销商渠道开发。在取得经销商的医疗器械经营资质证明后，公司与经销商签订授权协议，授权经销商可以在指定的医疗机构、或者在指定的地区范围内进行销售，从而保证产品的可追溯性，并避免经销商之间的恶性竞争。

公司境内销售流程如下图所示：

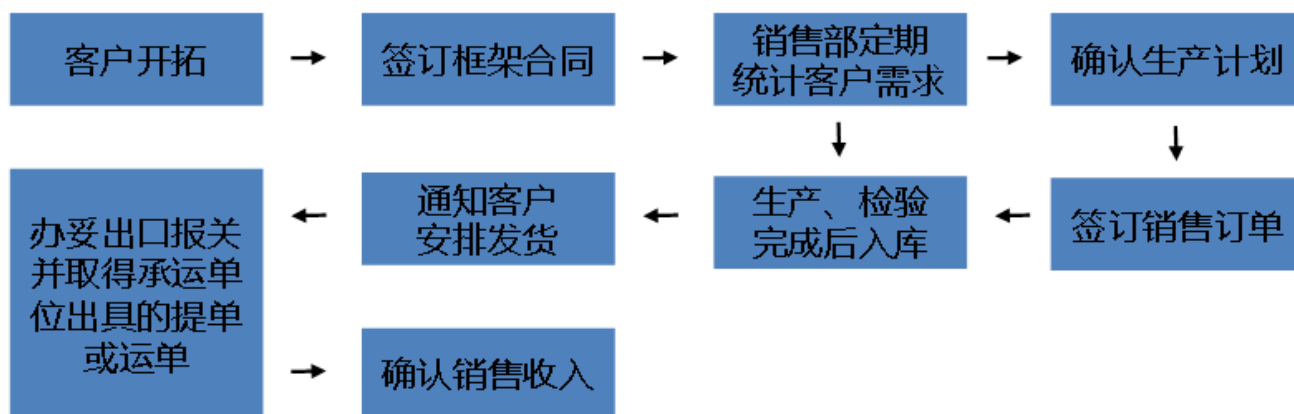


2) 境外经销模式

境外经销模式下，公司与经销商签署框架合同，约定质量要求、技术标准以及退换货事项等。公司销售部定期统计客户需求，在确认生产安排后，根据原材料价格与加工成本确定定价基准，与客户协商确定交易价格，签订销售订单。公司根据订单安排生产计划并组织生产。产品检验合格并入库后，销售部通知客户安排发货、验货等事宜。公司在办妥出口报关并取得承运单位出具的提单或运单后，确认销售收入。财务部在销售过程中负责收款结算等相关事宜。

在境外经销模式下，公司销售的产品主要为体外循环血路。报告期内，公司境外经销模式的销售覆盖亚洲、欧洲、南美、非洲等国家和地区，其中泰国与欧洲是公司境外经销模式下的主要销售区域。

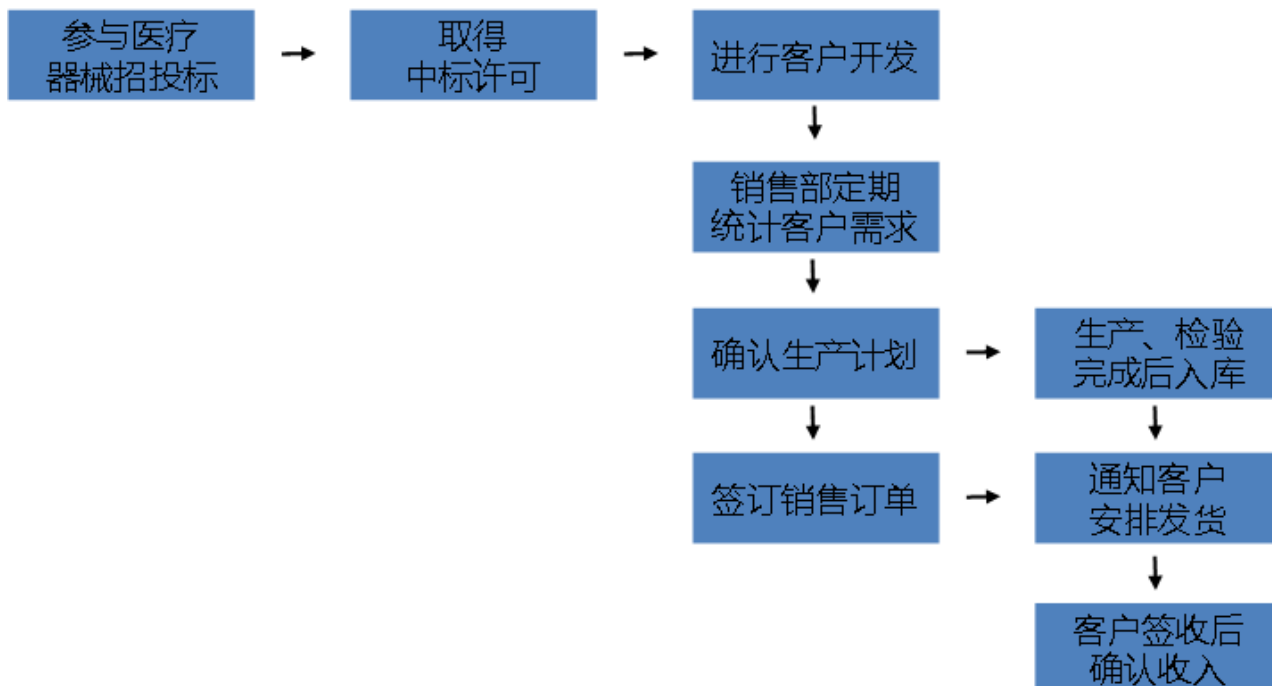
公司境外经销模式的流程如下图所示：



(2) 直销模式

1) 境内直销模式

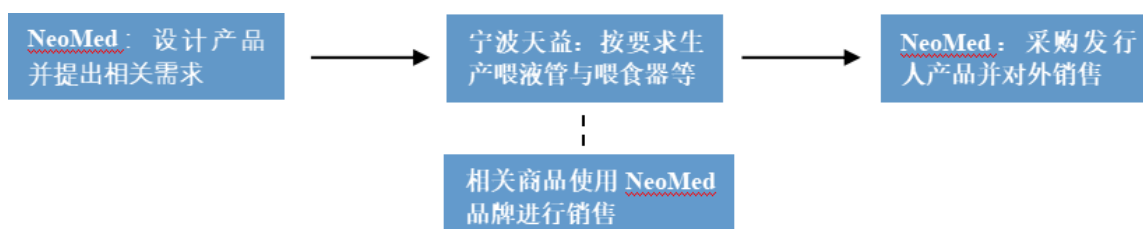
在境内直销模式下，公司将产品销售给医疗机构等终端用户，主要为宁波市及其周边的医疗机构。宁波市及其周边地区距离公司较近，公司为客户开拓和维护而投入的资源相对较少，对应的成本较低，直接面向最终客户具有一定的定价优势；另一方面，保留宁波及周边地区的各类型医院等直销客户，有助于公司及时获取医用耗材市场的行业及终端信息，了解临床实践的需求，从而对产品进行更加契合临床需求的研发。公司直销给医疗机构的销售流程如下图所示：



2) 境外直销模式

在境外直销模式下，公司按照合同约定内容办妥商品出口报关手续并取得承运单位出具的提单或运单后确认销售收

入。报告期内，公司采用直销模式的客户主要为美国NeoMed，公司与NeoMed之间为OEM模式，主要销售产品为喂食器和喂液管。OEM（Original Equipment Manufacturer），也被称为委托制造，是指委托方提供设备与技术，由被委托方按照委托方的要求进行生产，最终产成品由委托方对外销售的经营模式。OEM模式在该业务中的应用如下：



三、核心竞争力分析

（1）技术与研发优势

公司对技术研发高度重视，经过20多年的研发投入和实践积累，公司掌握了丰富的产品设计和生产经验。在生产经营过程中，公司根据市场需求与用户反馈，持续进行工艺改进及新产品研发，不断提升产品性能和生产效率。公司核心技术属于集成创新和引进吸收再创新。

公司核心技术产品所运用的通用技术主要为产品设计技术、加工及产品工艺技术以及质量控制技术等。上述通用技术或原理为公司核心技术的研发和应用提供了理论基础，但仅仅依靠上述通用技术所能实现的基础功能与最终实际运用目标之间仍然存在较大的差距，无法直接满足体外循环血路和一次性使用一体式吸氧管等产品在临床使用的有效性和安全性的需求。

公司的主要产品对产品设计方案、材料选择、尺寸精度、注塑部件的精度和组装公差、粘接强度等都有很高的要求。虽然高分子的挤出和注塑是高分子成型最常见的两种方式，但高精度的挤出和注塑不仅需要高精度的设备，更需要针对不同特性材料及其波动性、挤出和注塑参数进行优化与调节，不断改进模具，持续培训操作人员。此外，某些部件如体外循环血路的泵管，对材料特性提出了更高的要求，需要不断进行各种材料的物性测试，从而筛选能够符合苛刻条件的原材料。最后，高精度的生产过程和产品也需要高精度的质量控制与检验方法进行配合，才能够确保生产与质量的同步高精度，确保产品的稳定性与可靠性。公司进行了长期的探索和不懈的努力，建立了设备调试与纠错的系统性方法，培养了一批关键技术人员，形成了关键核心技术所需的人员和设备体系，积累了核心技术产品生产和检测的丰富经验，形成了目前独有的核心技术体系。

（2）完善的产品质量保障体系

公司自1998年成立始即特别关注产品质量，建立了较为完善的产品质量控制体系，在质量管理体系运行过程中，全体员工牢固树立起“视质量为生命”的理念，建立并遵循质量管理程序，使影响产品质量和服务质量的全过程处于受控状态，并进行跟踪、检查、验证形成闭环管理。

公司设有物理检测室、化学检测室、无菌测试室、微生物限度检测室、阳性菌对照室等检测场所。原材料采购环节，公司建立了完善的供方质量管理及业绩评估体系，对供应商进行严格的筛选与管理。原材料入库前，公司质管部根据《进货检验规程》对原材料进行检验，检验合格后方可入库。产品生产环节，公司对产品进行巡检与抽检，如果发现生产流程中影响产品质量的因素，或抽检出现不合格情况，现场检验人员将通知生产组长，确认存在的问题并将整批产品返工，从而保证产品质量。产品灭菌完成办理入库之前，公司质管部对产成品进行物理性能、化学性能及生物性能进行逐批检验。在成品物理性能检验过程中，检验人员对产品结构密合性、连接强度、耐热性、容量/流量等性能指标进行测试；在成品化学性能检验过程中，检验人员对产品酸碱度、紫外吸光度、易氧化物、环氧乙烷残留量进行测试；在成品生物性能检验规程中，检验人员进行生物指示剂培养后（一般需要7天左右），检验相应的生物指标。

报告期内，公司质量管理体系的硬件设施不断充实提高，质量管理体系不断改进完善，既符合生产过程中的实际操作，也确保公司质量管理体系的持续性和有效性。目前，公司对产品的质量控制与管理贯穿研发、采购、生产、销售等各个环节，形成了完善、有效的产品质量保障体系。报告期内，公司产品不存在因质量问题导致医疗事故的情形，亦不存在因质量问题与客户或最终使用者发生纠纷或争议的情形。

2018年6月，公司通过ENISO13485：2016质量管理体系认证。公司已通过FDA企业备案，部分产品已通过欧盟CE认证

与FDA产品列名，表明公司产品质量控制体系符合国际标准，获得权威机构及业内企业的认可。

（3）成熟稳定的生产工艺

医用耗材产品品种繁多，工艺结构与流程各不相同，对工艺技术要求较高，成熟稳定的工艺水平能够提升产品质量，提高生产效率，为此，公司投入大量资源进行工艺技术的研发和改进，并逐步形成核心优势。

公司在高精度注塑、高精度导管挤出等关键生产工艺环节积累了丰富的经验，以注塑环节为例，公司通过模具设计与改进，在保持注塑件高精度和高稳定性的基础上，实现模具的多穴数，提高注塑产品的生产效率、尺寸精度以及批次稳定性。

在自动化生产设备的配置与应用过程中，公司技术研发部门结合产品的生产工艺流程，参与多种自动化生产设备的设计过程，已经打造出具有特色的自动化生产平台。

（4）品牌优势

经过多年的市场积累，公司产品在行业中树立了良好的市场形象。公司可靠的产品质量使得“天益好”品牌的市场影响力和渗透力不断提升，获得医疗机构的认可。公司“天益好”商标（注册证号：5017014）于2016年被浙江省工商行政管理局认定为“浙江省著名商标”。

目前医疗器械产品大多需要经过卫生主管部门或医疗机构组织的招投标，才能进入相应地区的医疗机构。良好的品牌影响力有助于公司通过各地卫生主管部门或医疗机构组织的招投标环节。公司与费森尤斯医疗、百特医疗、美敦力等国际医疗器械巨头保持良好的业务合作关系，表明公司的品牌实力受到业内先进企业的认可。

（5）管理团队优势

在核心管理层的领导下，公司建立起一支专业素质突出、凝聚力强的管理团队。公司董事长兼总经理吴志敏是公司的创始人，拥有30余年的医疗器械行业经营管理经验，对公司产品应用、市场推广、品牌建立等起到了关键的作用。

公司管理团队稳定，主要管理团队具备10年以上的医疗器械行业经营管理经验，对该行业发展的理解较为深刻，能够紧跟行业发展趋势与市场需求，高效制定符合公司实际的发展战略，形成系统的经营管理模式，积极推进技术研发与市场开拓工作，注重成本与质量控制，有效提升了公司的经营业绩和可持续发展能力。

（6）技术、渠道等壁垒优势

1) 公司所处行业为医疗器械行业，国家有明确的研究、生产、注册、经营等监管措施。、主要产品为三类和二类医疗器械，通常包含材料、工艺、临床试验、产品设计及质量控制等多个方面，需要材料学、医学、自动化制造加工、表面技术、测试分析学等多种学科类型的研发人员，典型产品从立项、研发、检测、临床、注册到上市具有较长的研发周期。

2) 公司自1998年成立以来，一直专注于血液净化及病房护理领域的医用高分子耗材的研发、生产与销售。公司对技术研发高度重视，经过20多年的研发投入和实践，在加工及质量控制领域积累了丰富的技术，例如，注塑模具的精密化技术、高速高精注塑工艺与技术及高精度自动检测与统计分析技术等。公司的核心技术形成是经过20多年的研发投入和实践积累的结果，一般企业在短时间内无法快速形成。

3) 公司的核心技术已与产业进行了深度融合。产品设计方面，公司坚持“以人为本”，在零部件设计、产品功能和使用设计上持续创新，紧扣临床需求，研发出操作友好、使用安全的体外循环血路等产品；生产工艺方面，公司采用高精度注塑、挤出及自动化组装等核心技术，提高产品质量和生产率；质量控制方面，公司采用高精度自动检测与统计分析技术、高精度原位在线导管检测分析与统计等核心技术，并在实际生产中不断改进，保障了产品的质量。

公司在渠道壁垒方面主要体现在：

- 1) 公司的渠道已覆盖全国31个省、市、自治区及亚洲、欧洲、北美、南美、非洲等国家和地区；
- 2) 公司成为大型跨国企业如费森尤斯医疗、百特医疗、美敦力、尼普洛和贝朗医疗的供应商，合作关系稳定；
- 3) 公司通过长期的临床技术交流，与超过400家三甲医院、1,000家公立医院及医生建立并保持了良好的沟通渠道，形成了较强的品牌影响力；
- 4) 公司建立了及时高效的产品配送渠道，能够确保终端医院的采购需求得到及时响应。

四、主营业务分析

1、概述

公司是主要从事血液净化及病房护理领域医用高分子耗材等医疗器械的研发、生产与销售的高新技术企业，是国内较早专注于该领域的企业之一，拥有较强的品牌影响力，被列为建议支持的国家级专精特新“小巨人”企业。公司一直专注于医用高分子耗材等医疗器械的研发、生产与销售，积累了丰富的研发、生产、运营等经验，拥有自动化程度较高、完整独立的生产线以及完善的质量保障体系。公司主要产品包括血液净化装置的体外循环回路、一次性使用动静脉穿刺器、一次性使用一体式吸氧管、喂食器及喂液管等。

2021年面对国内外经济环境变化及疫情的反复，公司持续加大市场开拓及研发投入，有效降低诸多不利因素对公司发展的影响，经营情况稳中有升。报告期内公司实现营业收入41,473.19万元，同比增加9.46%，主要受益于公司主营的血液净化、病房护理类业务销售收入快速增长；实现归属于母公司股东的净利润7,829.20万元，同比减少10.16%，归属于上市公司股东的扣除非经常性损益的净利润为7,307.50万元，同比增加42.22%，主要是因为公司抗疫类物资销售收入大幅降低，对公司净利润及非经常性损益产生一定影响；公司实现经营活动产生的现金流量净额13,302.99万元，同比上升9.06%，公司经营活动产生的现金流量净额变动与公司营业收入增长情况保持一致；公司总资产80,728.44万元，较期初增长19.97%；归属于上市公司股东的净资产46,943.83万元，较期初增长20.02%。

2022年4月7日，公司股票正式在深交所挂牌上市，募集资金净额为69,456.32万元，募集资金主要用于年产4,000万套血液净化器材建设项目、年产1,000万套无菌加湿吸氧装置建设项目、综合研发中心建设项目及补充流动资金。募投项目的顺利实施，将可以扩充公司产能，有利于公司紧抓市场机遇，抢占市场份额，提升规模效应，增强成本优势，改善产品结构，提高市场竞争力。

2、收入与成本

(1) 营业收入构成

营业收入整体情况

单位：元

	2021年		2020年		同比增减
	金额	占营业收入比重	金额	占营业收入比重	
营业收入合计	414,731,858.47	100%	378,874,787.39	100%	9.46%
分行业					
医疗器械行业	404,443,800.55	97.52%	359,713,169.24	94.94%	12.44%
其他	10,288,057.92	2.48%	19,161,618.15	5.06%	-46.31%
分产品					
血液净化类	262,660,217.01	63.33%	201,243,089.40	53.12%	30.52%
病房护理类	106,265,778.29	25.62%	84,582,843.18	22.32%	25.64%
抗疫物资类	780,841.79	0.19%	46,877,714.99	12.37%	-98.33%
其他	45,025,021.38	10.86%	46,171,139.82	12.19%	-2.48%
分地区					
境内	208,055,915.29	50.17%	244,785,865.42	64.61%	-15.00%

港澳台及海外	206,675,943.18	49.83%	134,088,921.97	35.39%	54.13%
分销售模式					
经销	304,676,325.68	73.46%	250,536,144.57	66.13%	21.61%
直销	110,055,532.79	26.54%	128,338,642.82	33.87%	-14.25%

(2) 占公司营业收入或营业利润 10%以上的行业、产品、地区、销售模式的情况

√ 适用 □ 不适用

单位：元

	营业收入	营业成本	毛利率	营业收入比上年同期增减	营业成本比上年同期增减	毛利率比上年同期增减
分行业						
医疗器械	404,443,800.55	252,924,929.62	37.46%	12.44%	21.28%	-4.56%
其他	10,288,057.92	4,102,702.97	60.12%	-46.31%	-44.37%	-1.39%
分产品						
血液净化类	262,660,217.01	182,243,196.48	30.62%	30.52%	28.38%	1.16%
病房护理类	106,265,778.29	51,066,319.77	51.94%	25.64%	38.00%	-4.31%
其他	45,025,021.38	23,426,839.11	47.97%	-2.48%	-4.90%	1.32%
分地区						
境内销售	208,055,915.29	138,622,809.20	33.37%	-15.00%	-6.44%	-6.10%
港澳台及海外	206,675,943.18	118,404,823.39	42.71%	54.13%	74.77%	-6.76%
分销售模式						
经销	304,676,325.68	203,364,631.77	33.25%	21.61%	22.29%	-0.37%
直销	110,055,532.79	53,663,000.82	51.24%	-14.25%	8.14%	-10.10%

公司主营业务数据统计口径在报告期发生调整的情况下，公司最近 1 年按报告期末口径调整后的主营业务数据

□ 适用 √ 不适用

(3) 公司实物销售收入是否大于劳务收入

√ 是 □ 否

行业分类	项目	单位	2021 年	2020 年	同比增减
血液净化类	销售量	单套	23,167,381	22,153,091	4.58%
	生产量	单套	20,843,530	22,203,924	-6.13%
	库存量	单套	1,250,215	3,574,066	-65.02%
病房护理类	销售量	单套	36,965,224	28,382,777	30.24%
	生产量	单套	34,648,024	30,745,084	12.69%

	库存量	单套	3,221,910	5,539,110	-41.83%
--	-----	----	-----------	-----------	---------

相关数据同比发生变动 30% 以上的原因说明

√ 适用 □ 不适用

- 1、报告期内血液净化类产品销售量大于生产量，另因客户定制产品结构差异，虽全力生产但仍产能有限，导致供不应求，库存量严重不足；
- 2、报告期内病房护理类产品销售量旺盛，后期因产能已满，库存量下降明显。

(4) 公司已签订的重大销售合同、重大采购合同截至本报告期的履行情况

□ 适用 √ 不适用

(5) 营业成本构成

行业和产品分类

单位：元

行业分类	项目	2021 年		2020 年		同比增减
		金额	占营业成本比重	金额	占营业成本比重	
医疗器械产品	直接材料	155,880,493.16	61.63%	121,169,588.02	56.12%	28.65%
医疗器械产品	直接人工	65,501,916.02	25.90%	55,425,784.57	25.67%	18.18%
医疗器械产品	制造费用等	31,542,520.44	12.47%	31,946,473.41	14.80%	-1.26%

单位：元

产品分类	项目	2021 年		2020 年		同比增减
		金额	占营业成本比重	金额	占营业成本比重	
血液净化类	直接材料	100,331,606.43	55.06%	77,514,887.99	54.60%	0.46%
血液净化类	直接人工	55,332,916.74	30.36%	41,156,152.99	28.99%	1.37%
血液净化类	制造费用等	26,578,673.30	14.58%	23,287,224.65	16.41%	-1.83%
血液净化类	小计	182,243,196.47	100.00%	141,958,265.63	100.00%	28.38%
病房护理类	直接材料	35,747,997.17	70.00%	23,585,531.73	63.73%	6.27%
病房护理类	直接人工	10,347,833.18	20.26%	8,468,729.52	22.89%	-2.63%
病房护理类	制造费用等	4,970,489.42	9.74%	4,950,382.24	13.38%	-3.64%
病房护理类	小计	51,066,319.77	100.00%	37,004,643.49	100.00%	1.00%
抗疫物资类	直接材料	195,258.27	67.04%	9,587,010.34	77.82%	-10.79%
抗疫物资类	直接人工	64,862.73	22.26%	1,756,962.65	14.26%	8.01%
抗疫物资类	制造费用等	31,156.23	10.70%	975,077.51	7.92%	2.78%
抗疫物资类	小计	291,277.23	100.00%	12,319,050.50	100.00%	

说明

- 1、报告期内直接材料上升主要系原材料中PVC等粒料价格上升较快影响的。

2、报告期内直接人工增加的主要系用工成本逐年增加的影响，及公司产量增加的影响。

(6) 报告期内合并范围是否发生变动

是 否

报告期内公司通过股权受让及认购增资的方式，取得宁波天纯医药有限公司90%的股权。

(7) 公司报告期内业务、产品或服务发生重大变化或调整有关情况

适用 不适用

(8) 主要销售客户和主要供应商情况

公司主要销售客户情况

前五名客户合计销售金额（元）	214,803,882.35
前五名客户合计销售金额占年度销售总额比例	51.79%
前五名客户销售额中关联方销售额占年度销售总额比例	0.00%

公司前 5 大客户资料

序号	客户名称	销售额（元）	占年度销售总额比例
1	客户一	90,079,187.25	21.72%
2	客户二	81,835,810.11	19.73%
3	客户三	20,664,984.47	4.98%
4	客户四	12,315,427.90	2.97%
5	客户五	9,908,472.62	2.39%
合计	--	214,803,882.35	51.79%

主要客户其他情况说明

适用 不适用

公司主要供应商情况

前五名供应商合计采购金额（元）	63,895,043.23
前五名供应商合计采购金额占年度采购总额比例	46.43%
前五名供应商采购额中关联方采购额占年度采购总额比例	0.00%

公司前 5 名供应商资料

序号	供应商名称	采购额（元）	占年度采购总额比例
1	供应商一	24,145,164.37	17.54%
2	供应商二	19,721,751.99	14.33%
3	供应商三	7,244,927.74	5.26%

4	供应商四		6,969,922.58	5.06%
5	供应商五		5,813,276.55	4.22%
合计	--		63,895,043.23	46.43%

主要供应商其他情况说明

适用 不适用

3、费用

单位：元

	2021 年	2020 年	同比增减	重大变动说明
销售费用	6,906,173.47	7,024,243.02	-1.68%	无重大变动
管理费用	26,276,205.65	24,933,233.23	5.39%	无重大变动
财务费用	12,473,731.39	14,453,272.17	-13.70%	无重大变动
研发费用	20,261,432.48	15,973,613.97	26.84%	主要系研发项目中外协费用同比增长 61%，职工薪酬同比增加 12%。

4、研发投入

适用 不适用

主要研发项目名称	项目目的	项目进展	拟达到的目标	预计对公司未来发展的影响
血液透析浓缩物和中心静脉导管研究及其产业化项目	血液透析浓缩物采用枸橼酸配方，产品更加稳定。中心静脉导管国内患者使用的基本为进口产品，该项目可以推动国产替代进口力度，减轻医保及患者压力。	浓缩物（液）准备递交注册补正资料，浓缩物（粉）准备递交注册申请，中心静脉导管内部性能检测中	获得第Ⅲ类医疗器械注册	围绕血液净化领域，进一步丰富公司血液净化产品的种类，提升了公司的竞争力，对公司未来发展将产生积极影响。
连续性肾脏替代血液透析治疗装置研发项目	国内患者使用的基本为进口产品，该项目可以推动国产替代进口力度，减轻医保及患者压力。	样品试制中	获得第Ⅲ类医疗器械注册	围绕血液净化领域，进一步丰富公司血液净化产品的种类，提升了公司的竞争力，对公司未来发展将产生积极影响。
连续性肾脏替代血液透析治疗管路研发项目	国内患者使用的基本为进口产品，该项目可以推动国产替代进口力度，减轻医保及患者压力。	产品已递交注册申请，并收到补充通知单，正在准备补正资料	获得第Ⅲ类医疗器械注册	围绕血液净化领域，进一步丰富公司血液净化管路的种类，提升了公司的竞争力，对公司未来发展将产生积极影响。
血液透析用留置针研发项目	国内患者使用的基本为日本进口产品，国内尚无替代产品，该产品	产品已完成生物学评价	获得第Ⅲ类医疗器械注册	围绕血液净化领域，进一步丰富公司血液净化耗材的种类，提升了公司的竞争力，

	可以减少和预防内瘘并发症的发生、降低动静脉内瘘失功率、延长内瘘的寿命。			对公司未来发展将产生积极影响。
--	-------------------------------------	--	--	-----------------

公司研发人员情况

	2021 年	2020 年	变动比例
研发人员数量（人）	111	109	1.83%
研发人员数量占比	12.56%	11.51%	1.05%
研发人员学历			
本科	30	29	3.45%
硕士	4	4	0.00%
本科以下	77	76	1.32%
研发人员年龄构成			
30 岁以下	43	41	4.88%
30 ~40 岁	48	47	2.13%
40 以上	20	21	-4.76%

近三年公司研发投入金额及占营业收入的比例

	2021 年	2020 年	2019 年
研发投入金额（元）	20,261,432.48	15,973,613.97	16,072,380.24
研发投入占营业收入比例	4.89%	4.22%	5.08%
研发支出资本化的金额（元）	0.00	0.00	0.00
资本化研发支出占研发投入的比例	0.00%	0.00%	0.00%
资本化研发支出占当期净利润的比重	0.00%	0.00%	0.00%

公司研发人员构成发生重大变化的原因及影响

适用 不适用

研发投入总额占营业收入的比重较上年发生显著变化的原因

适用 不适用

研发投入资本化率大幅变动的原因及其合理性说明

适用 不适用

公司需遵守《深圳证券交易所上市公司自律监管指引第 4 号——创业板行业信息披露》中的“医疗器械业务”的披露要求
医疗器械产品相关情况

适用 不适用

2021年，天益医疗运用新技术、新工艺不断开发适用市场和用户需求的新产品。依托浙江省天益血液净化器材研究院、浙江省高新技术企业研究开发中心创新平台，不断优化产品结构和布局，提升产品附加值。公司研发投入为2026.14万元，占报告期内营业收入的4.9%，同比增长26.84%。截至报告期末，公司已授权专利共34项，获得受理的专利10项，持有24项

医疗器械注册证书。正在申请的医疗器械产品注册证共6项，新取得了一次性使用血液透析敷料包、一次性使用特殊脐带夹、一次性使用一体式吸氧管、腔镜除雾器、一次性使用引流袋等注册证书。

1、处于注册申请中的医疗器械情况

截至报告期末，公司（不含子公司）正在申请的医疗器械产品注册证共有6项，正在申请的注册证具体情况如下：

序号	医疗器械名称	注册类别	预期用途	注册所处的阶段	进展情况	备注
1	一次性使用钝型动静脉瘘穿刺针	Ⅲ类	产品适用于血液净化治疗中，进行定点穿刺（如扣眼穿刺），建立血管通道。产品仅限于成人患者使用。	注册审评	注册发补	
2	血液透析浓缩物	Ⅲ类	血液透析浓缩物适用于肾功能衰竭患者的血液透析治疗。	注册审评	注册发补	
3	血液净化装置的体外循环回路	Ⅲ类	产品与费森尤斯5008 系列血液透析机配套，供血液净化时作为血液通道使用。	注册审评	注册发补	该产品为专机专用管路，是对现有已获得注册产品的升级和迭代，
4	一次性使用连续性血液净化管路	Ⅲ类	产品与性透析和体外血液治疗机 multiFiltrate 系列设备配套使用，将患者血液引入体外循环回路中，经血液净化治疗后，再回输到患者体内。	注册审评	注册审评	该产品为专机专用管路，是对现有已获得注册产品的升级和迭代
5	腔镜除雾器	Ⅱ类	作为腹腔镜附件设备，可在微创手术中，通过二氧化碳在腔镜镜头表面形成气体涡流，除去镜头表面的雾和防止组织碎片在镜头表面聚集，保持手术部位的可视化。	注册审评	注册发补	湖南天益已获得注册证书
6	一次性使用碘液微型盖	Ⅱ类	用于保护腹透液袋的外凸接口与外接管路的连接处。	注册审评	注册发补	

2、已获得注册证的医疗器械情况

截至本报告期末，公司及主要子公司共持有24项医疗器械注册证，其中，母公司持有19项，湖南天益持有5项，公司主要产品医疗器械注册证情况如下：

第Ⅱ类产品注册证：

序号	证件名称	分类	最新发证时间	有效期	有效期截止时间	注册号	持证单位
1	一次性使用一体式吸氧管	第Ⅱ类	2019-6-14	5年	2024-6-13	浙械注准 20192080300	天益医疗
2	一次性使用引流袋	第Ⅱ类	2017-3-20	5年	2022-3-19	浙械注准 20172660292	天益医疗
3	一次性使用血液透析敷料包	第Ⅱ类	2020-5-12	5年	2025-5-11	浙械注准 20152140372	天益医疗
4	一次性使用特殊脐带夹	第Ⅱ类	2020-6-23	5年	2025-6-22	浙械注准 20162180097	天益医疗

5	内窥镜冲洗管	第II类	2020-12-21	5年	2025-12-20	浙械注准 20162020684	天益医疗
6	一次性使用肛肠套扎器	第II类	2020-6-23	5年	2025-6-22	浙械注准 20162020123	天益医疗
7	一次性使用负压吸引痔核钳	第II类	2020-8-18	5年	2025-8-17	浙械注准 20162020122	天益医疗
8	一次性使用宫腔组织吸引管套装	第II类	2019-7-11	5年	2024-7-10	浙械注准 20192180388	天益医疗
9	一次性使用手动式宫腔组织吸引管套装	第II类	2019-7-11	5年	2024-7-10	浙械注准 20192180389	天益医疗
10	一次性腹腔镜软器械鞘管	第II类	2018-12-29	5年	2023-12-28	浙械注准 20182020482	天益医疗
11	一次性使用医用口罩	第II类	2020-11-20	5年	2025-11-19	浙械注准 20202141015	天益医疗
12	一次性使用医用外科口罩	第II类	2020-11-20	5年	2025-11-19	浙械注准 20202141016	天益医疗
13	一次性使用一体式吸氧管	第II类	2021-05-30	5年	2026-05-30	湘械注准 20212080852	湖南天益
14	一次性使用引流袋	第II类	2021-05-17	5年	2026-05-17	湘械注准 20212140808	湖南天益
15	一次性使用血液透析敷料包	第II类	2021-05-30	5年	2026-05-30	湘械注准 20212140861	湖南天益
16	一次性使用特殊脐带夹	第II类	2021-05-30	5年	2026-05-30	湘械注准 20212180853	湖南天益
17	腔镜除雾器	第II类	2021-09-29	5年	2026-09-28	湘械注准 20212061854	湖南天益

第III类产品注册证:

序号	证书名称	分类	最新发证时间	有效期	有效期截止时间	注册号	持证单位
1	血液净化装置的体外循环血路	第III类	2018-6-27	5年	2023-6-26	国械注准20183451748	天益医疗
2	一次性使用动静脉穿刺器	第III类	2020-8-20	5年	2025-8-19	国械注准20163100606	天益医疗
3	一次性使用输液器	第III类	2020-8-25	5年	2025-8-24	国械注准20153141647	天益医疗
4	一次性使用滴定管式输液器带针	第III类	2020-12-7	5年	2025-12-6	国械注准20163141122	天益医疗
5	一次性使用输血器	第III类	2019-6-21	5年	2024-6-20	国械注准20153101310	天益医疗

6	一次性使用静脉输液针	第III类	2021-3-17	5年	2026-3-16	国械注准20163140602	天益医疗
7	一次性使用无菌注射器带针	第III类	2021-8-20	5年	2026-8-19	国械注准20163142297	天益医疗

5、现金流

单位：元

项目	2021 年	2020 年	同比增减
经营活动现金流入小计	451,067,492.35	425,382,886.11	6.04%
经营活动现金流出小计	318,037,614.38	304,006,982.64	4.62%
经营活动产生的现金流量净额	133,029,877.97	121,375,903.47	9.60%
投资活动现金流入小计	106,314,128.74	163,382,058.34	-34.93%
投资活动现金流出小计	114,796,873.25	289,972,030.07	-60.41%
投资活动产生的现金流量净额	-8,482,744.51	-126,589,971.73	93.30%
筹资活动现金流入小计	283,074,700.00	181,161,600.00	56.26%
筹资活动现金流出小计	337,117,688.75	102,951,475.32	227.45%
筹资活动产生的现金流量净额	-54,042,988.75	78,210,124.68	-169.10%
现金及现金等价物净增加额	64,011,429.46	62,494,629.48	2.43%

相关数据同比发生重大变动的主要影响因素说明

适用 不适用

投资活动产生的现金流量净额同比上升93.3%，主要系投资收回的现金减少，投资支付的现金减少所致

筹资活动产生的现金流量净额同比下降169.10%，主要系取得借款收到的现金增加，偿付债务支付的现金增加所致。

报告期内公司经营活动产生的现金净流量与本年度净利润存在重大差异的原因说明

适用 不适用

五、非主营业务情况

适用 不适用

六、资产及负债状况分析

1、资产构成重大变动情况

单位：元

	2021 年末	2021 年初	比重增减	重大变动说明
--	---------	---------	------	--------

	金额	占总资产比例	金额	占总资产比例		
货币资金	345,656,701.34	42.82%	185,627,185.93	27.59%	15.23%	公司持有的外币存款增加较快。
应收账款	32,027,480.94	3.97%	26,083,825.15	3.88%	0.09%	无重大变动
合同资产			22,771.76	0.00%	0.00%	无重大变动
存货	35,205,321.86	4.36%	49,645,597.05	7.38%	-3.02%	无重大变动
投资性房地产	3,098,669.67	0.38%	3,301,162.35	0.49%	-0.11%	无重大变动
固定资产	159,373,669.39	19.74%	167,298,505.91	24.86%	-5.12%	无重大变动
在建工程	123,052,149.44	15.24%	90,664,096.71	13.47%	1.77%	无重大变动
使用权资产	1,870,000.09	0.23%			0.23%	无重大变动
短期借款	228,210,213.89	28.27%	177,650,000.00	26.40%	1.87%	无重大变动
合同负债	8,843,520.16	1.10%	4,721,300.88	0.70%	0.40%	无重大变动
租赁负债	1,139,054.65	0.14%			0.14%	无重大变动

境外资产占比较高

适用 不适用

2、以公允价值计量的资产和负债

适用 不适用

单位：元

项目	期初数	本期公允价值变动损益	计入权益的累计公允价值变动	本期计提的减值	本期购买金额	本期出售金额	其他变动	期末数
金融资产								
1.交易性金融资产（不含衍生金融资产）	60,326,546.56	-125,878.07			37,820,000.00	93,020,000.00		5,000,668.49
上述合计	60,326,546.56	-125,878.07			37,820,000.00	93,020,000.00		5,000,668.49
金融负债	0.00	0.00			0.00	0.00		0.00

其他变动的内容

报告期内公司主要资产计量属性是否发生重大变化

是 否

3、截至报告期末的资产权利受限情况

项目	期末账面价值	受限原因
货币资金	115,146,050.35	用贷款的保证金
固定资产	76,599,059.93	用以向银行抵押借款
无形资产	35,511,005.49	用以向银行抵押借款
合计	227,256,115.77	

七、投资状况分析

1、总体情况

√ 适用 □ 不适用

报告期投资额（元）	上年同期投资额（元）	变动幅度
114,796,873.25	289,972,030.07	-60.41%

2、报告期内获取的重大的股权投资情况

√ 适用 □ 不适用

单位：元

被投资公司名称	主要业务	投资方式	投资金额	持股比例	资金来源	合作方	投资期限	产品类型	截至资产负债表日的进展情况	预计收益	本期投资盈亏	是否涉诉	披露日期（如有）	披露索引（如有）
宁波天益管理咨询有限公司	一般项目：企业管理咨询；供应链管理服务；信息技术咨询服务；市场营销策划；技术服务、技术开发、技术咨询、技术交流、技术转让、技术推广；会议及展览服务(除依法须经批准的项目外，凭营业执照依法自主开展经营活动)	新设	10,000,000.00	100.00%	自有资金	/	长期	/	设立完成			否	2022年03月29日	巨潮资讯网 http://www.cninfo.com.cn 披露的《首次公开发行股票并在创业板上市招股说明书》
宁波天益恒源	一般项目：货物进出口；技术进出口；特	新设	10,000,000.00	100.00%	自有资金	/	长期	/	设立完成			否	2022年03	巨潮资讯网

国际贸易有限公司	<p>殊医学用途配方食品销售；五金产品批发；五金产品零售；电子元器件与机电组件设备销售；橡胶制品销售；塑料制品销售；化妆品批发；家用电器销售；卫生用品和一次性使用医疗用品销售；针纺织品销售；电子产品销售；化工产品销售（不含许可类化工产品）；金属材料销售；计算机软硬件及辅助设备批发；消毒剂销售（不含危险化学品）；第一类医疗器械销售；第二类医疗器械销售；技术服务、技术开发、技术咨询、技术交流、技术转让、技术推广；普通货物仓储服务（不含危险化学品等需许可审批的项目）；专用化学产品销售（不含危险化学品）；包装材料及制品销售（除依法须经批准的项目外，凭营业执照依法自主开展经营活动）。许可项目：第三类医疗器械经营（依法须经批准的项目，经相关部门批准后方可开展经营活动，具体经营项目以审批结果为准）</p>		0										月 29 日	<p>http://www.cninfo.com.cn）披露的《首次公开发行股票并在创业板上市招股说明书》</p>
合计	--	--	20,000,000.00	--	--	--	--	--	--	0.00	0.00	--	--	--

3、报告期内正在进行的重大的非股权投资情况

适用 不适用

4、以公允价值计量的金融资产

适用 不适用

单位：元

资产类别	初始投资成本	本期公允价值变动损益	计入权益的累计公允价值变动	报告期内购入金额	报告期内售出金额	累计投资收益	期末金额	资金来源
其他	60,326,546.56	-125,878.07	0.00	37,820,000.00	93,020,000.00	827,757.57	5,000,668.49	自有资金
合计	60,326,546.56	-125,878.07	0.00	37,820,000.00	93,020,000.00	827,757.57	5,000,668.49	--

5、募集资金使用情况

适用 不适用

公司报告期无募集资金使用情况。

八、重大资产和股权出售

1、出售重大资产情况

适用 不适用

公司报告期末未出售重大资产。

2、出售重大股权情况

适用 不适用

九、主要控股参股公司分析

适用 不适用

公司报告期内无应当披露的重要控股参股公司信息。

十、公司控制的结构化主体情况

适用 不适用

十一、公司未来发展的展望

（一）公司发展战略

公司将以现有血液净化耗材业务为基础，带动血液净化领域其他产品的发展，提升整体市场份额，打造一家以血液净化耗材为核心，病房护理耗材为支撑的国际一流医用耗材综合服务商。

公司在未来数年内，将产品质量作为企业生存的基石，牢固树立产品质量控制理念，不断更新技术和设备，进一步提升公司品牌的国内外影响力。公司将以现有业务和技术水平为基础，牢牢把握行业发展方向，坚持自主创新，加强质量控制，结合本次募集资金投资项目的实施，通过提升主要产品产能、加强产品研发、巩固在血液净化耗材及病房护理耗材领域内的竞争优势，不断提升公司产品的综合竞争力与市场份额。

（二）2022年经营规划

1、研发方面

公司将加强技术研发体系建设，逐步形成“研发一批、注册一批、量产一批”的产品储备结构，丰富公司的产品线，从而增强公司的市场竞争力和抗风险能力，促进公司未来的可持续发展。

2、生产方面

为满足行业发展需求，并及时抓住行业需求持续增长的机遇，公司将重点发展血液净化耗材等产品。未来公司将进一步加大对固定资产的投资规模，适时扩大现有生产经营规模，进一步增强公司产品的市场占有率，提升公司盈利能力。

基于对市场需求的审慎分析，公司将通过本次募集资金投资项目缓解目前主要产品的产能压力，形成规模优势并提升行业地位。

3、营销方面

公司将从以下方面对现有营销网络进行建设与升级：

（1）在巩固现有优势产品和优势市场区域的同时，着力拓展包括世界五百强客户在内的境内外客户资源，不断提高行业市场占有率及海外市场占有率。

（2）继续加深与实力信誉良好的经销商客户和直销客户的业务合作，提升公司产品技术水平，丰富公司产品种类，增强公司市场竞争能力。

（3）扩充营销队伍。组建行动高效、人员稳定的营销队伍，提高营销团队忠诚度、增强专业知识和营销技巧。

4、人力资源方面

人才是公司最重要的资产，公司将采取如下人才建设计划：

（1）完善激励机制以及晋升机制，不断吸纳医疗器械行业内优秀的研发、设计、生产等方面人才，致力于打造一支技术水平高、专业能力强的团队。同时，公司将借助上市契机，探索股权激励、员工持股计划等方式，完善人才激励机制。

（2）加强员工培训工作，不断总结技术经验，汇编相关的技术、管理、案例手册，进行推广。重点培养懂技术、重实践、善管理、敢开拓、忠诚于公司的复合型人才。

（三）公司可能面对的风险

1、毛利率波动，且主要产品体外循环血路毛利率相对较低的风险

报告期内，公司的毛利率主要受到市场需求、产品结构、销售单价、单位成本，新产品推出等因素影响。若未来宏观经济、市场竞争程度、原材料价格等发生重大不利变化，而公司不能通过提高生产效率、技术革新、工艺革新、扩大生产规模等降低生产成本，不能持续推出盈利能力较强的新产品，公司毛利率将会下降，对公司盈利能力造成不利影响。

2、产品研发风险

公司主营业务为血液净化及病房护理领域医用高分子耗材等医疗器械的研发、生产与销售，对技术与工艺创新要求较高，同时，医疗机构对产品的需求也在不断变化和提升。

报告期各期，公司研发投入金额分别为898.10万元、1,607.24万元、1,597.36万元及1,012.28万元，公司的研发投入较低与医疗器械行业特点相关，该行业的产品研发主要是根据临床需求进行原有产品的改进式创新以及新产品、关键零部件和新

技术的开发，研发投入涉及到的产品设计、材料和工艺的改进费用及临床试验费用相比新药研发具有较大差距。

如果公司未来科研、技术改造更新缓慢，无法准确把握产品及技术的发展趋势，在产品开发的决策中出现方向性失误，或不能及时将新技术运用于产品研发，可能使公司丧失技术和市场的领先优势，从而使公司的市场地位出现下降，对未来公司的发展及经营业绩产生不利影响。

3、客户集中及流失风险

公司喂食器及喂液管主要最终销售给美国NeoMed。公司存在喂食器及喂液管类产品客户集中度高以及对相关客户的依赖。报告期内，公司一次性使用一体式吸氧管产品销售收入主要来源于南京天问、上药康德乐，存在客户集中风险。若上述重要客户因其自身原因、外部政策环境或市场变化例如新冠肺炎疫情加重、公司产品被列入加征关税商品清单导致对公司产品需求下降，公司则存在订单获取的不可持续性以及被竞争对手替代的风险。若上述重要客户流失，则可能对公司经营业绩造成重大不利影响

4、政策及行业监管变化风险

(1) 医疗器械带量采购政策对公司业绩的潜在影响

2019年7月31日国务院办公厅发布《治理高值医用耗材改革方案的通知》，其中明确提出“完善分类集中采购办法。对于临床用量较大、采购金额较高、临床使用较成熟、多家企业生产的高值医用耗材，按类别探索集中采购，鼓励医疗机构联合开展带量谈判采购，积极探索跨省联盟采购”，并明确时间表为2019年下半年启动。带量采购将对未能中标企业的业绩造成收入和利润的不利影响。

目前，“耗材带量采购”未对公司的生产经营产生重大不利影响。随着带量采购政策逐步推广，若公司重点销售区域对体外循环血路、一次性使用一体式吸氧管等产品实施大规模带量采购，公司产品在政策实施地区的价格及销售数量将受到较大的影响。若公司未能在该地区中标或中标价格大幅下降，将可能导致公司产品的出厂价、产品毛利率下降，从而对公司的收入和利润造成不利影响。

(2) “两票制”推行带来的风险

2018年3月20日，国家卫计委等6部委共同印发《关于巩固破除以药补医成果持续深化公立医院综合改革的通知》，提出要持续深化药品耗材领域改革，实行高值医用耗材分类集中采购，逐步推行高值医用耗材购销“两票制”。截至2021年6月30日，全国已有超过25个省、市、自治区出台耗材“两票制”政策。但实际执行中，涉及公司产品的区域仅有陕西省、安徽省、福建省及山西省部分城市。两票制实施地区，公司仍主要采用先款后货的销售结算模式，回款周期未受两票制影响。

如果未来“两票制”在医疗器械流通领域大范围严格推行，公司的销售渠道、市场占有率、竞争态势、营销模式、销售费用等业务和财务方面可能会受一定影响。

5、原材料价格波动风险

公司采购的主要原材料包括粒料、医疗器械设备及零配件、包装材料等辅材。报告期各期，主要粒料（PVC、PP及ABS）采购金额占原材料采购总额的比重分别为42.05%、45.18%、43.08%及45.24%。粒料采购价格受石油等大宗商品及相关产品期货价格的影响较大，价格波动可能对公司的生产成本造成较大影响。

十二、报告期内接待调研、沟通、采访等活动登记表

适用 不适用

公司报告期内未发生接待调研、沟通、采访等活动。

第四节 公司治理

一、公司治理的基本状况

1、关于股东和股东大会

公司严格按照《公司法》、《上市公司股东大会规则》以及《公司章程》、《股东大会议事规则》和深圳证券交易所创业板的相关规定和要求，规范股东大会的召集、召开和表决程序，全面采用现场投票与网络投票结合的方式，为全体股东行使权利提供便利条件，确保全体股东特别是中小股东能够充分行使股东权利。

2、关于董事与董事会

公司董事会由7名董事组成，其中独立董事3人，董事会人数、人员构成及资格均符合法律、法规和公司章程的规定。公司全体董事能够依据《深圳证券交易所上市公司自律监管指引第2号——创业板上市公司规范运作》、《董事会议事规则》、《独立董事制度》等规定开展工作，出席董事会和股东大会，积极参加相关知识的培训，熟悉有关法律法规，以勤勉、尽责的态度认真履行董事职责，维护公司和广大股东的利益。公司董事会下设战略委员会、提名委员会、薪酬与考核委员会、审计委员会四个专门委员会，为董事会的决策提供了科学和专业的意见和参考，公司董事会各专门委员会严格按照《公司章程》、《董事会议事规则》及各专门委员会工作细则合规运作，就各专业性事项进行研究，提出意见及建议。

3、关于监事与监事会

公司监事会由3名监事组成，其中职工代表监事1名，监事会的人数、构成和聘任程序符合法律、法规的要求。公司全体监事能够按照《公司章程》、《监事会议事规则》等规定的要求，从保护股东利益出发，认真履行自己的职责，对公司重大事项、财务状况以及董事、高管人员履行职责情况的合法合规性进行有效监督，切实维护全体股东的合法权益。

4、关于公司与控股股东及实际控制人

公司控股股东及实际控制人均依法行使权利，并承担相应义务，严格规范自己的行为，未发生超越股东大会和董事会的授权权限、直接或间接干预公司决策和经营活动的行为，未损害公司及其他股东的利益，不存在控股股东占用公司资金及违规担保等情形。公司拥有独立完整的业务和自主经营能力，在业务、人员、资产、机构、财务上独立于控股股东及实际控制人，公司董事会、监事会和内部机构均独立运作。

5、关于信息披露与透明度

公司高度重视信息披露工作，严格按照有关法律法规以及《信息披露管理制度》、《深圳证券交易所创业板上市公司自律监管指南第2号——公告格式》等要求，做到真实、准确、完整、及时、公平地披露有关信息。公司指定《证券时报》、《证券日报》、《上海证券报》、《中国证券报》和巨潮资讯网为公司的信息披露媒体，确保公司所有股东能够以平等的机会获得信息。

6、关于相关利益者

公司充分尊重并维护利益相关者的合法权益，实现与股东、员工、社会等各方利益的协调平衡，维护各方权益，推进环境保护，积极履行企业社会责任，共同推动公司持续健康发展。

公司治理的实际状况与法律、行政法规和中国证监会发布的关于上市公司治理的规定是否存在重大差异

是 否

公司治理的实际状况与法律、行政法规和中国证监会发布的关于上市公司治理的规定不存在重大差异。

二、公司相对于控股股东、实际控制人在保证公司资产、人员、财务、机构、业务等方面的独立情况

1、资产独立

公司具备与生产经营有关的主要生产系统、辅助生产系统和配套设施，合法拥有与生产经营有关的主要土地、厂房、机器设备以及商标、专利、非专利技术、计算机软件著作权的所有权或者使用权，具有独立的原料采购和产品销售系统。公

司资产完整，独立于控股股东、实际控制人及其控制的其他企业。

2、人员独立

公司建立、健全了法人治理结构，董事、监事及高级管理人员按照《公司法》、《公司章程》的相关规定产生。公司高级管理人员未在控股股东、实际控制人及其控制的其他企业中担任除董事、监事以外的其他职务，未在控股股东、实际控制人及其控制的其他企业领薪；公司的财务人员未在控股股东、实际控制人及其控制的其他企业中兼职。

3、财务独立

公司设立了独立的财务部门，配备了专门的财务人员，并建立了独立的财务核算体系、能够独立作出财务决策、具有规范的财务会计制度和对子公司的财务管理制度；公司未与控股股东、实际控制人及其控制的其他企业共用银行账户。公司作为独立纳税人，依法履行纳税申报和税款缴纳义务。

4、机构独立

公司已建立健全内部经营管理机构，独立行使经营管理职权，与控股股东、实际控制人及其控制的其他企业间不存在机构混同的情形。

5、业务独立

公司的业务独立于控股股东、实际控制人及其控制的其他企业，与控股股东、实际控制人及其控制的其他企业间不存在同业竞争以及严重影响独立性或者显失公平的关联交易。

三、同业竞争情况

适用 不适用

四、报告期内召开的年度股东大会和临时股东大会的有关情况

1、本报告期股东大会情况

会议届次	会议类型	投资者参与比例	召开日期	披露日期	会议决议
2021年第一次临时股东大会	临时股东大会	100.00%	2021年05月06日		审议通过《关于公司与宁波益诺生物智能制造有限公司之间的交易使用<关联交易决策制度>及比照关联交易披露议案》，报告期内公司尚未上市未披露相关文件。
2020年年度股东大会	年度股东大会	100.00%	2021年06月25日		审议通过《关于公司2020年度利润分配预案的议案》等7项议案，报告期内公司尚未上市未披露相关文件。
2021年第二次临时股东大会	临时股东大会	100.00%	2021年09月10日		审议通过《关于公司2021年1-6月关联交易情况的议案》《关于确认关联担保的议案》，报告期内公司尚未上市未披露相关文件。

2、表决权恢复的优先股股东请求召开临时股东大会

适用 不适用

五、公司具有表决权差异安排

适用 不适用

六、红筹架构公司治理情况

适用 不适用

七、董事、监事和高级管理人员情况

1、基本情况

姓名	职务	任职状态	性别	年龄	任期起始日期	任期终止日期	期初持股数（股）	本期增持股份数量（股）	本期减持股份数量（股）	其他增减变动（股）	期末持股数（股）	股份增减变动的原因
吴志敏	董事长、总经理	现任	男	58	2016年05月12日	2022年06月01日	28,000,000	0	0		28,000,000	
吴斌	董事、副总经理	现任	男	34	2016年05月12日	2022年06月01日	12,000,000	0	0		12,000,000	
张重良	董事、副总经理、财务总监、董事会秘书	现任	男	45	2016年05月12日	2022年06月01日						
夏志强	董事	现任	男	47	2020年01月04日	2022年06月01日						
蔡珊明	独立董事	现任	女	56	2016年05月12日	2022年06月01日						
李琳	独立董事	现任	女	48	2016年05月12日	2022年06月01日						
奚盈盈	独立董事	现任	女	48	2018年03月28日	2022年06月01日						
任向东	监事会主席	现任	男	45	2016年05月12日	2022年06月01日						
方凯	监事	现任	男	34	2016年	2022年						

					05月12日	06月01日						
余亚利	职工代表监事	现任	女	56	2016年05月12日	2022年06月01日						
潘芳	副总经理	现任	女	49	2016年05月12日	2022年06月01日						
合计	--	--	--	--	--	--	40,000,000	0	0		40,000,000	--

报告期是否存在任期内董事、监事离任和高级管理人员解聘的情况

是 否

公司董事、监事、高级管理人员变动情况

适用 不适用

2、任职情况

公司现任董事、监事、高级管理人员专业背景、主要工作经历以及目前在公司的主要职责

吴志敏先生：中国国籍，无永久境外居留权，1963年8月出生，上海交大EMBA，高级经济师、高级工程师。1987年至1995年任上海医用诊察仪器厂宁波分厂技术厂长，1995年至1998年任鄞县医用高分子器件厂厂长，1998年至2016年5月任天益有限执行董事兼经理，2016年5月至今任公司董事长兼总经理。全国医用体外循环设备标准化技术委员会委员、《心血管植入物和人工器官血液净化装置的体外循环血路（YY0267-2008）》和《血液透析及相关治疗血液净化装置的体外循环血路（YY0267-2016）》国家行业标准的主要起草人之一、浙江省消毒产品标准化技术委员会委员、浙江省医疗器械行业协会副会长、宁波市医疗器械行业协会会长、宁波市商会副会长、宁波市工商业联合会常务委员、宁波东钱湖旅游度假区商会会长。

吴斌先生：中国国籍，拥有加拿大永久居留权，1987年12月出生，本科学历。2012年12月毕业于英属哥伦比亚大学（加拿大UBC），2013年至2016年任宁波天益三氧消毒设备有限公司的执行董事兼经理，2013年至2016年5月任天益有限销售部经理。2016年5月至今，任公司董事、副总经理，以及泰瑞斯科技执行董事、总经理。

张重良先生：中国国籍，无境外永久居留权，1976年2月出生，本科学历，初级会计师。1995年至1998年任宁波市对外经济贸易有限公司开发区华农公司主办会计，1999年至2016年5月任天益有限财务经理。2016年5月至今任公司董事、副总经理、财务总监、董事会秘书。

夏志强先生：中国国籍，无境外永久居留权，1974年5月出生，硕士研究生学历。1996年至1999年任职于上海电力学院，1999年至2001年在复旦大学管理学院攻读硕士研究生，2001年7月至2005年4月任南方证券投资银行总部高级经理，2005年5月至2009年1月任长江巴黎百富勤证券企业融资部副总经理，2009年2月至2017年4月任东吴证券投资银行六部总经理，2017年5月至今任上海金浦创新股权投资管理有限公司合伙人、董事总经理。现任上海志鑫投资管理合伙企业（有限合伙）、上海善歆投资管理合伙企业（有限合伙）执行事务合伙人及上海志蓉投资管理有限公司执行董事、江苏恒兴新材料科技股份有限公司董事、渤瑞环保股份有限公司董事、龙利得智能科技股份有限公司董事、苏州华道生物药业股份有限公司、西人马联合测控（泉州）科技有限公司、青岛青禾人造草坪股份有限公司董事。2020年1月至今任公司董事。

蔡珊明女士：中国国籍，无境外永久居留权，1965年1月出生，大专学历，注册会计师。1983年至1985年任宁波财税局办事员，1985年至1999年任宁波会计师事务所项目经理，1999年至2010年任宁波天元会计师事务所部门经理。现任宁波德遵会计师事务所有限公司副主任会计师、监事。2016年5月至今任公司独立董事。

李琳女士：中国国籍，无境外永久居留权，1973年10月出生，硕士研究生学历，律师。1993年至2004年任邵阳蓝宝电源有限责任公司女工主任，2007年至2008年任湖南云天律师事务所律师助理，2008年至2015年任宁波财经学院（由宁波大红鹰学院2018年更名而来）教师，2013年至2015年任浙江铭生律师事务所律师。现任北京大成（宁波）律师事务所律师。2016年6月至今任公司独立董事。

奚盈盈女士：中国国籍，无境外永久居留权，1973年8月出生，大专学历。1990年至1992年就职于上袜五厂石浦分厂，1992年至2004年任宁波戴维医疗器械有限公司办公室主任。2004年至今任宁波市医疗器械行业协会副秘书长。2018年3月至今任公司独立董事。

任向东先生：中国国籍，无境外永久居留权，1976年1月出生，本科学历。2000年至2004年任东莞鞋业集团公司人事科长，2004年至2010年任杰士特实业（深圳）有限公司管理部经理，2011年至2016年5月任天益有限综合管理部主任。2016年5月至今任公司监事会主席、综合管理部主任。

方凯先生：中国国籍，无境外永久居留权，1987年12月出生，本科学历。2011年至2013年任宁波康强电子股份有限公司生产主管，2013年至2016年5月任天益有限网络信息部经理。2016年5月至今任公司监事、网络信息部经理。

余亚利女士：中国国籍，无境外永久居留权，1965年1月出生，大专学历。1990年至1998年任职于鄞县医用高分子器件厂，1998年至2016年5月任天益有限车间主任。2016年5月至今任公司职工代表监事兼车间主任。

潘芳女士：中国国籍，无境外永久居留权，1973年9月出生，本科学历，中级工程师。1993年至1997年任江西鹰潭九鼎氨基酸有限公司质量员，2002年至2004年任温州华宁建筑机械有限公司总经理助理，2005年至2016年5月任天益有限质管部经理。2016年5月至今任公司副总经理、质管部经理，具有丰富研发经验，参与研发完成公司的核心技术产品体外循环管路和一次性动静脉穿刺器；主持或参与多项研发项目，包括一次性使用经鼻肠营养导管、连续性肾脏替代血液透析管路研发项目、不含DEHP增塑剂聚氯乙烯材料血液透析管路研发项目、一次性使用肠胃营养输注管路等项目。

在股东单位任职情况

√ 适用 □ 不适用

任职人员姓名	股东单位名称	在股东单位担任的职务	任期起始日期	任期终止日期	在股东单位是否领取报酬津贴
夏志强	上海金浦国调并购股权投资基金合伙企业（有限合伙）	合伙人、董事总经理	2017年05月01日		否
在股东单位任职情况的说明	无				

在其他单位任职情况

√ 适用 □ 不适用

任职人员姓名	其他单位名称	在其他单位担任的职务	任期起始日期	任期终止日期	在其他单位是否领取报酬津贴
吴志敏	全国医用体外循环设备标准化技术委员会	委员			否
吴志敏	浙江省消毒产品标准化技术委员会	委员			否
吴志敏	浙江省医疗器械行业协会	副会长			否
吴志敏	宁波市医疗器械行业协会	会长			否
吴志敏	宁波市商会	副会长			否
吴志敏	宁波市工商业联合会	常务委员			否

吴志敏	宁波东钱湖旅游度假区商会	会长			否
吴斌	Siam Tyirun	董事			否
夏志强	上海金浦创新股权投资管理有限公司	合伙人、董事 总经理	2017年05月01 日		是
夏志强	上海志鑫投资管理合伙企业（有限合伙）	执行事务合 伙人	2017年05月01 日		否
夏志强	渤瑞环保股份有限公司	董事	2017年05月01 日		否
夏志强	龙利得智能科技股份有限公司	董事	2017年05月01 日		否
夏志强	江苏恒兴新材料科技股份有限公司	董事	2017年05月01 日		
夏志强	苏州华道生物药业股份有限公司	董事	2017年05月01 日		否
夏志强	西人马联合测控（泉州）科技有限公司	董事	2017年05月01 日		否
夏志强	青岛青禾人造草坪股份有限公司	董事	2017年05月01 日		否
奚盈盈	宁波市医疗器械行业协会	副秘书长	2004年05月01 日		是
蔡珊明	宁波德遵会计师事务所有限公司	副主任会 计师	2010年02月01 日		是
李琳	北京大成（宁波）律师事务所律师	律师	2015年03月01 日		是
在其他单位任 职情况的说明	无				

公司现任及报告期内离任董事、监事和高级管理人员近三年证券监管机构处罚的情况

适用 不适用

3、董事、监事、高级管理人员报酬情况

董事、监事、高级管理人员报酬的决策程序、确定依据、实际支付情况

（一）决策程序

公司董事、监事、高级管理人员报酬由股东大会、董事会决定，董事会下设薪酬与考核委员会作为公司董事、监事、高级管理人员的薪酬考核管理机构。

（二）确定依据

公司董事、监事、高级管理人员的报酬按照公司董事会《薪酬与考核委员会工作细则》的规定，根据其在公司的任职履责情况、岗位重要性、岗位职级等，并结合公司实际经营业绩完成情况等综合确定，独立董事实行独立董事津贴制。

（三）实际支付情况

报告期内，董事、监事及高级管理人员的报酬均已按薪酬标准实际全额支付。

公司报告期内董事、监事和高级管理人员报酬情况

单位：万元

姓名	职务	性别	年龄	任职状态	从公司获得的税前报酬总额	是否在公司关联方获取报酬
吴志敏	董事长、总经理	男	58	现任	84.07	否
吴斌	董事、副总经理	男	34	现任	74.92	否
张重良	董事、副总经理、财务总监、董事会秘书	男	45	现任	45.77	否
夏志强	董事	男	47	现任	0	否
蔡珊明	独立董事	女	56	现任	4	否
李琳	独立董事	女	48	现任	4	否
奚盈盈	独立董事	女	48	现任	4	否
任向东	监事会主席	男	45	现任	25.86	否
方凯	监事	男	34	现任	13.97	否
余亚利	职工代表监事	女	56	现任	26.52	否
潘芳女	副总经理	女	49	现任	29.57	否
合计	--	--	--	--	312.68	--

八、报告期内董事履行职责的情况

1、本报告期董事会情况

会议届次	召开日期	披露日期	会议决议
第二届董事会第十次会议	2021年02月22日		审议通过《关于2018年至2020年度公司财务报表及附注的议案》等4个议案，报告期内公司尚未上市未披露相关文件。
第二届董事会第十一次会议	2021年04月16日		审议通过《关于公司与宁波益诺生智能制造有限公司之间的交易适用<关联交易决策制度>及比照关联交易披露议案》等2个议案，报告期内公司尚未上市未披露相关文件。
第二届董事会第十二次会议	2021年06月05日		审议通过《关于公司2020年度利润分配方案的议案》等9个议案，报告期内公司尚未上市未披露相关文件。
第二届董事会第十三次会议	2021年08月19日		审议通过《关于审议2018年、2019年、2020年、2021年1-6月公司财务报表及附注的议案》

			等 8 项议案，报告期内公司尚未上市未披露相关文件。
第二届董事会第十四次会议	2021 年 12 月 27 日		审议通过《关于公司部分自有房产续租的议案》，报告期内公司尚未上市未披露相关文件。

2、董事出席董事会及股东大会的情况

董事出席董事会及股东大会的情况							
董事姓名	本报告期应参加董事会次数	现场出席董事会次数	以通讯方式参加董事会次数	委托出席董事会次数	缺席董事会次数	是否连续两次未亲自参加董事会会议	出席股东大会次数
吴志敏	5	5	0	0	0	否	3
吴斌	5	5	0	0	0	否	3
张重良	5	5	0	0	0	否	3
夏志强	5	5	0	0	0	否	3
蔡珊明	5	5	0	0	0	否	3
李琳	5	5	0	0	0	否	3
奚盈盈	5	5	0	0	0	否	3

连续两次未亲自出席董事会的说明

无

3、董事对公司有关事项提出异议的情况

董事对公司有关事项是否提出异议

是 否

报告期内董事对公司有关事项未提出异议。

4、董事履行职责的其他说明

董事对公司有关建议是否被采纳

是 否

董事对公司有关建议被采纳或未被采纳的说明

报告期内，公司全体董事严格按照中国证监会和深圳证券交易所的相关规定以及《公司章程》、《董事会议事规则》等制度开展工作，勤勉尽责地履行职责和义务，积极出席董事会、股东大会，对公司重大事项和经营决策提出了专业性意见，有效提高了公司规范运作和科学决策水平，维护公司和全体股东的合法权益。

九、董事会下设专门委员会在报告期内的情况

委员会名称	成员情况	召开会议次数	召开日期	会议内容	提出的重要意见和	其他履行职责的情	异议事项具体情况
-------	------	--------	------	------	----------	----------	----------

					建议	况	(如有)
审计委员会	蔡珊明、吴斌、李琳	3	2021年01月17日	审议通过《关于审议2018年至2020年度财务报告及附注的议案》等4个议案	无	无	
			2021年05月26日	审议通过《关2020年度内部审计工作报告暨2021年度内部审计工作计划的议案》	无	无	
			2021年08月14日	审议通过《关于审议2018年、2019年、2020年、2021年1-6月份公司财务报表及附注的议案》等3个议案	无	无	

十、监事会工作情况

监事会在报告期内的监督活动中发现公司是否存在风险

是 否

监事会对报告期内的监督事项无异议。

十一、公司员工情况

1、员工数量、专业构成及教育程度

报告期末母公司在职员工的数量（人）	888
报告期末主要子公司在职员工的数量（人）	0
报告期末在职员工的数量合计（人）	888
当期领取薪酬员工总人数（人）	1,466
母公司及主要子公司需承担费用的离退休职工人数（人）	0
专业构成	
专业构成类别	专业构成人数（人）
生产人员	698
销售人员	26
技术人员	108
财务人员	15
行政人员	41
合计	888
教育程度	
教育程度类别	数量（人）

研究生及以上	6
本科	57
大专及以下	825
合计	888

2、薪酬政策

公司依据国家法律、法规并结合企业自身实际情况订立薪酬管理制度，完善公司的员工薪酬管理体系，建立公平、公正、合理及有竞争性的薪酬激励和约束机制，规范薪酬管理运作程序，更好地发挥薪酬分配的杠杆及导向作用，保证员工获得正当劳动报酬，维持企业效率和持续发展。

3、培训计划

公司将科学制定有利于人才培养的激励机制和政策，创造有利于每个员工发展的平台，使员工工作和生活在和谐的人文环境中，既有一定的工作压力，又有奋发向上的工作干劲；继续完善员工招聘、考核、录用、选拔、培训、竞争上岗的制度，引进具有创新意识、专业知识扎实的科技人才，具有市场开拓意识、外语能力强的市场营销人才，具有全局观念、综合素质强的管理人才，全力打造出团结、高效、敬业、忠诚、开拓、进取的员工队伍，并结合工作实践，针对不同部门、岗位的员工制定科学的培训计划，调动每一位员工的工作积极性，激发员工的创造热情，有效提高团队战斗力和企业凝聚力。

4、劳务外包情况

适用 不适用

十二、公司利润分配及资本公积金转增股本情况

报告期内利润分配政策，特别是现金分红政策的制定、执行或调整情况

适用 不适用

报告期内，公司严格按照《公司章程》相关利润分配政策和审议程序实施利润分配方案，分红标准和分红比例明确、清晰，相关的决策程序和机制完备；相关议案经由公司董事会、监事会审议后提交股东大会审议，公司独立董事发表了独立意见，保证了全体股东的利益。

现金分红政策的专项说明	
是否符合公司章程的规定或股东大会决议的要求：	是
分红标准和比例是否明确和清晰：	是
相关的决策程序和机制是否完备：	是
独立董事是否履职尽责并发挥了应有的作用：	是
中小股东是否有充分表达意见和诉求的机会，其合法权益是否得到了充分保护：	是
现金分红政策进行调整或变更的，条件及程序是否合规、透明：	不适用

公司报告期利润分配预案及资本公积金转增股本预案与公司章程和分红管理办法等的相关规定一致

是 否 不适用

公司报告期利润分配预案及资本公积金转增股本预案符合公司章程等的相关规定。

本年度利润分配及资本公积金转增股本情况

每 10 股送红股数 (股)	0
每 10 股派息数 (元) (含税)	2.50
每 10 股转增数 (股)	0
分配预案的股本基数 (股)	58,947,368
现金分红金额 (元) (含税)	14,736,842.00
以其他方式 (如回购股份) 现金分红金额 (元)	0.00
现金分红总额 (含其他方式) (元)	14736842.00
可分配利润 (元)	294,161,703.42
现金分红总额 (含其他方式) 占利润分配总额的比例	18.82%
本次现金分红情况	
公司发展阶段属成长期且有重大资金支出安排的, 进行利润分配时, 现金分红在本次利润分配中所占比例最低应达到 20%	
利润分配或资本公积金转增预案的详细情况说明	
为回报全体股东, 与所有股东共享公司经营成果, 在符合利润分配原则、保证公司正常经营和长远发展的前提下, 公司以截至 2022 年 4 月 25 日的总股本 58,947,368 股为基数, 向全体股东按每 10 股派发现金股利人民币 2.5 元 (含税), 合计派发现金股利 14,736,842.00 元 (含税), 剩余未分配利润结转以后年度。本年度不送红股, 不以资本公积金转增股本。本次利润分配方案实施时, 如享有利润分配权的股本总额发生变动, 则以实施分配方案股权登记日时享有利润分配权的股本总额为基数, 按照分配总额不变的原则对每股分红金额进行调整。	

公司报告期内盈利且母公司可供股东分配利润为正但未提出现金红利分配预案

适用 不适用

十三、公司股权激励计划、员工持股计划或其他员工激励措施的实施情况

适用 不适用

公司报告期无股权激励计划、员工持股计划或其他员工激励措施及其实施情况。

十四、报告期内的内部控制制度建设及实施情况

1、内部控制建设及实施情况

公司已建立《股东大会议事规则》、《董事会议事规则》、《监事会议事规则》, 并在董事会下设立战略委员会、提名委员会、审计委员会和薪酬与考核委员会四个专门委员会。公司聘请了总经理、副总经理、财务总监和董事会秘书等高级管理人员, 设立了证券事务部、行政部、财务部、人力资源部、审计部、技术开发部等部门, 并对子公司进行有效监控、管理, 形成了健全的组织机构。为明确各组织机构的职责, 保证公司治理机构有效、规范运行, 公司制定了《独立董事议事规则》、《董事会战略委员会工作细则》、《董事会审计委员会工作细则》、《董事会提名委员会工作细则》、《董事会薪酬与考核委员会工作细则》、《经理工作细则》、《董事会秘书工作细则》, 并在财务管理、行政管理、业务管理、资产管理等方面制定了相应的管理规则, 形成了合理的制度体系。

在关联交易和资金管理方面，公司已建立《关联交易决策制度》、《对外投资管理制度》、《防范控股股东及关联方占用公司资金专项制度》、《资金管理制度》、《资金活动管理制度》，报告期内，公司均已履行了公司章程及相关制度规定的程序，对关联交易及重大资金使用事项召开了股东大会及董事会，对报告期内的关联交易和重大资金使用事项均进行了审议，独立董事已对报告期内的关联交易发表独立意见，公司的关联交易遵循平等、自愿、等价、有偿的原则，定价公允，不存在损害公司利益的情况，公司与关联方之间的关联交易不存在争议或潜在纠纷；公司的关联交易和资金使用符合法律、法规及公司章程、公司内控制度的规定。

2、报告期内发现的内部控制重大缺陷的具体情况

是 否

十五、公司报告期内对子公司的管理控制情况

公司名称	整合计划	整合进展	整合中遇到的问题	已采取的解决措施	解决进展	后续解决计划
不适用	不适用	不适用	不适用	不适用	不适用	不适用

十六、内部控制自我评价报告或内部控制审计报告

1、内控自我评价报告

内部控制评价报告全文披露日期	2022 年 04 月 26 日	
内部控制评价报告全文披露索引	巨潮资讯网站（ http://www.cninfo.com.cn ）	
纳入评价范围单位资产总额占公司合并财务报表资产总额的比例		100.00%
纳入评价范围单位营业收入占公司合并财务报表营业收入的比例		100.00%
缺陷认定标准		
类别	财务报告	非财务报告
定性标准	<p>1) 重大缺陷：董事、监事和高级管理人员舞弊；审计委员会以及内部审计部门对财务报告内部控制监督无效。外部审计发现当期财务报告存在重大错报，公司未能首先发现；已经发现并报告给董事会的重大缺陷在合理的时间内未加以改正；公司审计委员会和公司内部审计部门对内部控制的监督无效。</p> <p>2) 重要缺陷：未按公认会计准则选择和应会计政策；未建立反舞弊程序和控制措施；对于非常规或特殊交易的财务处理没有建立相应控制机制或没有实施且没有相应的补偿性控制；财务报告过程中出现单</p>	<p>1) 重大缺陷：决策程序导致重大失误；违反国家法律、法规，如环境污染；重要业务缺乏制度控制或系统性失效，且缺乏有效的补偿性控制；中高级管理人员和高级技术人员流失严重；内部控制评价的结果特别是重大缺陷未得到整改；其他对公司产生重大负面影响的情形；</p> <p>2) 重要缺陷：内部控制中存在的、其严重程度不如重大缺陷但足以引起审计委员会、董事会关注的一项缺陷或多项控制缺陷的组合；</p> <p>3) 一般缺陷：内部控制中存在的、除</p>

	<p>独或多项缺陷，虽然未达到重大缺陷认定标准，但影响到财务报告的真实、准确目标。</p> <p>3) 一般缺陷：未构成重大缺陷、重要缺陷标准的其他内部控制缺陷。</p>	重大缺陷和重要缺陷以外的控制缺陷。
定量标准	<p>重大缺陷：超过合并报表利润总额的 5%。</p> <p>重要缺陷：低于合并报表利润总额的 5%，但达到或超过合并报表利润总额的 3.75%。</p> <p>一般缺陷：低于合并报表利润总额的 3.75%。</p>	<p>重大缺陷：人民币 500 万元以上（含），受到国家政府部门处罚。</p> <p>重要缺陷：人民币 100 万元以上（含）及 500 万元以下，受到省级及以上政府部门处罚。</p> <p>一般缺陷：人民币 100 万元以下，受到省级以下政府部门处罚。</p>
财务报告重大缺陷数量（个）		0
非财务报告重大缺陷数量（个）		0
财务报告重要缺陷数量（个）		0
非财务报告重要缺陷数量（个）		0

2、内部控制审计报告或鉴证报告

不适用

十七、上市公司治理专项行动自查问题整改情况

不适用

第五节 环境和社会责任

一、重大环保问题

上市公司及其子公司是否属于环境保护部门公布的重点排污单位

是 否

报告期内因环境问题受到行政处罚的情况

公司或子公司名称	处罚原因	违规情形	处罚结果	对上市公司生产经营的影响	公司的整改措施
不适用	无	无	无	无	无

参照重点排污单位披露的其他环境信息

上市公司及其子公司不属于环境保护部门公布的重点排污单位。

在报告期内为减少其碳排放所采取的措施及效果

适用 不适用

未披露其他环境信息的原因

公司及其子公司均不属于环境保护部门公布的重点排污单位。公司及其子公司在日常生产经营中严格遵守国家有关环境保护方面的法律法规，报告期内未出现因违反环境保护相关法律法规而受到处罚的情况。

二、社会责任情况

报告期内，公司积极履行企业社会责任，响应政府号召，遵守法律和规定，保护环境，提供就业岗位、缴纳税收，承担相应的社会责任。

1、 股东权益保护

公司严格按照《公司法》《证券法》《上市公司治理准则》《深圳证券交易所创业板股票上市规则》等法律法规的要求，持续完善公司法人治理结构，规范公司运作。

2、 员工权益保护

公司严格遵守《劳动法》、《劳动合同法》、《工会法》的要求，依法保护员工的合法权益。公司还不断积极完善薪酬、福利、绩效考核体系，为其自我价值的实现提供保障，充分尊重和维护员工的个人利益，不断增强员工的认同感和归属感，实现员工与企业的共同成长。

3、 客户、供应商权益保护

长期以来，公司秉承着诚实守信、互惠互利的原则，积极构建与客户及供应商的合作伙伴关系，充分尊重并维护供应商和客户的合法权益，力求与供应商、客户共同发展。对于客户，公司坚持以客为本，重视研发投入、持续创新，努力为客户提供高性价比的工程技术服务，提升客户满意度。在供应商方面，公司在集团内不断建立健全供应商管理体系，严格遵守并履行合同约定，切实保障供应商的合法权益。

4、 环境保护

公司作为环保行业的一员，公司积极响应国家环保要求，不断提升公司技术工艺水平，并在经营过程中落实各项社会责任，并努力形成示范效应，力求为环保治理、社会和谐发展做出自己贡献。

5、 社会公益

公司本着高度的社会责任感，报告期内向宁波慈善总会东钱湖分会捐赠40万元人民币。

三、巩固拓展脱贫攻坚成果、乡村振兴的情况

公司报告期内暂未开展脱贫攻坚、乡村振兴工作。

第六节 重要事项

一、承诺事项履行情况

1、公司实际控制人、股东、关联方、收购人以及公司等承诺相关方在报告期内履行完毕及截至报告期末尚未履行完毕的承诺事项

适用 不适用

公司报告期不存在由公司实际控制人、股东、关联方、收购人以及公司等承诺相关方在报告期内履行完毕及截至报告期末尚未履行完毕的承诺事项。

2、公司资产或项目存在盈利预测，且报告期仍处在盈利预测期间，公司就资产或项目达到原盈利预测及其原因做出说明

适用 不适用

二、控股股东及其他关联方对上市公司的非经营性占用资金情况

适用 不适用

公司报告期不存在控股股东及其他关联方对上市公司的非经营性占用资金。

三、违规对外担保情况

适用 不适用

公司报告期无违规对外担保情况。

四、董事会对最近一期“非标准审计报告”相关情况的说明

适用 不适用

五、董事会、监事会、独立董事（如有）对会计师事务所本报告期“非标准审计报告”的说明

适用 不适用

六、董事会关于报告期会计政策、会计估计变更或重大会计差错更正的说明

适用 不适用

会计政策变更的内容和原因	审批程序	备注
本公司自2021年1月1日起执行财政部2018年修订的《企业会计准则第21号——租赁》	第二届董事会第四次会议决议	(1)

本公司自2021年2月2日起执行财政部2021年发布的《企业会计准则解释第14号》	财会（2021）1号	（2）
本公司自2021年12月31日起执行财政部2021年发布的《企业会计准则解释第15号》	财会（2021）35号	（3）

（1）执行新租赁准则对本公司的影响

本公司自2021年1月1日起执行财政部2018年修订的《企业会计准则第21号——租赁》，变更后的会计政策详见本报告财务报表附注五。

在首次执行日，本公司选择不重新评估此前已存在的合同是否为租赁或是否包含租赁，并将此方法一致应用于所有合同，因此仅对上述在原租赁准则下识别为租赁的合同采用本准则衔接规定。

本公司执行新租赁准则对本公司本期及期初财务报表无重大影响。

（2）执行企业会计准则解释第14号对本公司的影响

2021年2月2日，财政部发布了《企业会计准则解释第14号》（财会〔2021〕1号，以下简称“解释14号”），自2021年2月2日起施行（以下简称“施行日”）。

本公司自施行日起执行解释14号，执行解释14号对本期财务报表无重大影响。

（3）执行企业会计准则解释第15号对本公司的影响

2021年12月31日，财政部发布了《企业会计准则解释第15号》（财会〔2021〕35号，以下简称“解释15号”），于发布之日起实施。解释15号对通过内部结算中心、财务公司等对母公司及成员单位资金实行集中统一管理的列报做出规范。

本公司自施行日起执行解释15号，执行解释15号对本期财务报表无重大影响。

七、与上年度财务报告相比，合并报表范围发生变化的情况说明

√ 适用 □ 不适用

非同一控制下企业合并

本期发生的非同一控制下企业合并的情况

被购买方名称	股权取得时点	股权取得成本	股权取得比例（%）	股权取得方式	购买日	购买日的确定依据	购买日至期末被购买方的收入	购买日至期末被购买方的净利润
宁波天纯医药有限公司	2021年11月24日	5,400,000.00	90.00	股权受让及认购增资	2021年11月24日	股东会决议	0.00	0.00

注：上述股权取得成本均按注册资本定价。其中，与孔雁股权转让取得原注册资本40%股权，对应注册资本40.00万元。通过认购增资款最终取得90%股权，累计对应注册资本540.00万元。截至本报告披露日，本公司已全额交付款项。

八、聘任、解聘会计师事务所情况

现聘任的会计事务所

境内会计师事务所名称	立信会计师事务所（特殊普通合伙）
境内会计师事务所报酬（万元）	40
境内会计师事务所审计服务的连续年限	4
境内会计师事务所注册会计师姓名	包梅庭、叶云
境内会计师事务所注册会计师审计服务的连续年限	包梅庭 4 年、叶云 4 年

是否改聘会计师事务所

是 否

聘请内部控制审计会计师事务所、财务顾问或保荐人情况

适用 不适用

九、年度报告披露后面临退市情况

适用 不适用

十、破产重整相关事项

适用 不适用

公司报告期末未发生破产重整相关事项。

十一、重大诉讼、仲裁事项

适用 不适用

本年度公司无重大诉讼、仲裁事项。

十二、处罚及整改情况

适用 不适用

公司报告期不存在处罚及整改情况。

十三、公司及其控股股东、实际控制人的诚信状况

适用 不适用

十四、重大关联交易

1、与日常经营相关的关联交易

适用 不适用

公司报告期末未发生与日常经营相关的关联交易。

2、资产或股权收购、出售发生的关联交易

适用 不适用

公司报告期未发生资产或股权收购、出售的关联交易。

3、共同对外投资的关联交易

适用 不适用

公司报告期未发生共同对外投资的关联交易。

4、关联债权债务往来

适用 不适用

公司报告期不存在关联债权债务往来。

5、与存在关联关系的财务公司的往来情况

适用 不适用

公司与存在关联关系的财务公司与关联方之间不存在存款、贷款、授信或其他金融业务。

6、公司控股的财务公司与关联方的往来情况

适用 不适用

公司控股的财务公司与关联方之间不存在存款、贷款、授信或其他金融业务。

7、其他重大关联交易

适用 不适用

公司报告期无其他重大关联交易。

十五、重大合同及其履行情况

1、托管、承包、租赁事项情况

(1) 托管情况

适用 不适用

公司报告期不存在托管情况。

(2) 承包情况

适用 不适用

公司报告期不存在承包情况。

(3) 租赁情况

适用 不适用

公司报告期不存在租赁情况。

2、重大担保

适用 不适用

公司报告期不存在重大担保情况。

3、委托他人进行现金资产管理情况

(1) 委托理财情况

适用 不适用

报告期内委托理财概况

单位：万元

具体类型	委托理财的资金来源	委托理财发生额	未到期余额	逾期未收回的金额	逾期未收回理财已计提减值金额
银行理财产品	自有资金	7,520	500	0	0
合计		7,520	500	0	0

单项金额重大或安全性较低、流动性较差的高风险委托理财具体情况

适用 不适用

委托理财出现预期无法收回本金或存在其他可能导致减值的情形

适用 不适用

(2) 委托贷款情况

适用 不适用

公司报告期不存在委托贷款。

4、其他重大合同

适用 不适用

公司报告期不存在其他重大合同。

十六、其他重大事项的说明

适用 不适用

1、与费森尤斯医疗签署《销售合同》框架协议

2022年3月18日公司与BIOCARE TECHNOLOGY COMPANY LIMITED（费森尤斯医疗旗下公司）订立了《宁波天益医疗器械股份有限公司同BIOCARE TECHNOLOGY COMPANY LIMITED销售合同》（以下简称“销售合同”），公司将在亚

太、欧洲等部分国家和地区同费森尤斯医疗进行体外循环血路产品销售（以下简称“本次合作”）。销售合同为三年期合同，具体销售数量和销售单价以后续双方签署的采购订单为准。

费森尤斯医疗是一家全球医疗公司，为慢性肾衰患者提供全方位血液净化解决方案。根据费森尤斯医疗官网介绍，费森尤斯医疗为全球120多个国家和地区提供透析产品和服务，拥有超过11万名员工，2021年度销售额超过176亿欧元。

本合同是公司服务全球的经营合同，也是公司实施全球化发展战略后的标志性合作，代表着公司与全球知名血液净化领域企业的资源进行“全球整合、协同生产”的重要成果，是公司产品“质量稳定、生产工艺成熟、品牌认可”的具体表现。合同的签订和履行不仅能为公司创造直接的经济效益，更进一步巩固并扩大公司在血液净化领域的竞争优势。若本合同如期履行，将对公司业绩产生积极影响。但由于本次签署的是框架协议，费森尤斯医疗旗下公司在每次具体采购产品时需另行向公司发送采购订单，影响程度大小取决于后续费森尤斯医疗旗下公司的采购量，受行业政策、市场竞争等因素影响，其未来三年销量存在不确定性风险。

2、公司在深交所挂牌上市

2022年4月7日，公司股票正式在深交所挂牌上市，募集资金净额为69,456.32万元，募集资金主要用于年产4,000万套血液净化器材建设项目、年产1,000万套无菌加湿吸氧装置建设项目、综合研发中心建设项目及补充流动资金。募投项目的顺利实施，将可以扩充公司产能，有利于公紧抓市场机遇，抢占市场份额，提升规模效应，增强成本优势，改善产品结构，提高市场竞争力。

十七、公司子公司重大事项

适用 不适用

第七节 股份变动及股东情况

一、股份变动情况

1、股份变动情况

单位：股

	本次变动前		本次变动增减（+，-）					本次变动后	
	数量	比例	发行新股	送股	公积金转股	其他	小计	数量	比例
一、有限售条件股份	44,210,526	100.00%						44,210,526	100.00%
1、国家持股									
2、国有法人持股									
3、其他内资持股	44,210,526	100.00%						44,210,526	100.00%
其中：境内法人持股	2,210,526	5.00%						2,210,526	5.00%
境内自然人持股	42,000,000	95.00%						42,000,000	95.00%
4、外资持股									
其中：境外法人持股									
境外自然人持股									
二、无限售条件股份									
1、人民币普通股									
2、境内上市的外资股									
3、境外上市的外资股									
4、其他									
三、股份总数	44,210,526	100.00%						44,210,526	100.00%

股份变动的原因

□ 适用 √ 不适用

股份变动的批准情况

□ 适用 √ 不适用

股份变动的过户情况

□ 适用 √ 不适用

股份变动对最近一年和最近一期基本每股收益和稀释每股收益、归属于公司普通股股东的每股净资产等财务指标的影响

适用 不适用

公司认为必要或证券监管机构要求披露的其他内容

适用 不适用

2、限售股份变动情况

适用 不适用

二、证券发行与上市情况

1、报告期内证券发行（不含优先股）情况

适用 不适用

2、公司股份总数及股东结构的变动、公司资产和负债结构的变动情况说明

适用 不适用

3、现存的内部职工股情况

适用 不适用

三、股东和实际控制人情况

1、公司股东数量及持股情况

单位：股

报告期末普通股股东总数	5	年度报告披露日前上一月末普通股股东总数	18,527	报告期末表决权恢复的优先股股东总数（如有）（参见注9）	0	年度报告披露日前上一月末表决权恢复的优先股股东总数（如有）（参见注9）	0	持有特别表决权股份的股东总数（如有）	0
持股 5%以上的股东或前 10 名股东持股情况									
股东名称	股东性质	持股比例	报告期末持股数量	报告期内增减变动情况	持有有限售条件的股份数量	持有无限售条件的股份数量	质押、标记或冻结情况		
							股份状态	数量	
吴志敏	境内自然人	63.33%	28,000,000	0	28,000,000				
吴斌	境内自然人	27.14%	12,000,000	0	12,000,000				
上海金浦国调并购股权	境内非国有法人	5.00%	2,210,526	0	2,210,526				

投资基金合伙企业（有限合伙）								
丁晓军	境内自然人	3.17%	1,400,000	0	1,400,000			
张文宇	境内自然人	1.36%	600,000	0	600,000			
无								
无								
无								
无								
无								
战略投资者或一般法人因配售新股成为前 10 名股东的情况（如有）（参见注 4）	不适用							
上述股东关联关系或一致行动的说明	吴志敏为公司控股股东，吴斌为吴志敏之子，吴志敏、吴斌为公司实际控制人，张文宇为吴志敏的外甥，是实际控制人吴志敏、吴斌的一致行动人。							
上述股东涉及委托/受托表决权、放弃表决权情况的说明	不适用							
前 10 名股东中存在回购专户的特别说明（如有）（参见注 10）	不适用							
前 10 名无限售条件股东持股情况								
股东名称	报告期末持有无限售条件股份数量	股份种类						
		股份种类	数量					
无								
前 10 名无限售流通股股东之间，以及前 10 名无限售流通股股东和前 10 名股东之间关联关系或一致行动的说明	不适用							
参与融资融券业务股东情况说明（如有）（参见注 5）	不适用							

公司是否具有表决权差异安排

适用 不适用

公司前 10 名普通股股东、前 10 名无限售条件普通股股东在报告期内是否进行约定购回交易

是 否

公司前 10 名普通股股东、前 10 名无限售条件普通股股东在报告期内未进行约定购回交易。

2、公司控股股东情况

控股股东性质：自然人控股

控股股东类型：自然人

控股股东姓名	国籍	是否取得其他国家或地区居留权
吴志敏	中国	否
主要职业及职务	现任公司董事长兼总经理	
报告期内控股和参股的其他境内外上市公司的股权情况	不适用	

控股股东报告期内变更

适用 不适用

公司报告期控股股东未发生变更。

3、公司实际控制人及其一致行动人

实际控制人性质：境内自然人

实际控制人类型：自然人

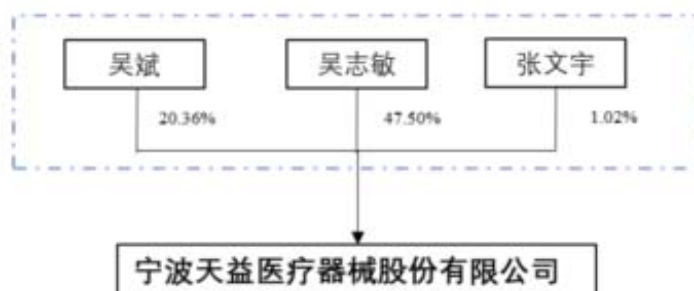
实际控制人姓名	与实际控制人关系	国籍	是否取得其他国家或地区居留权
吴志敏	本人	中国	否
吴斌	一致行动（含协议、亲属、同一控制）	中国	是
主要职业及职务	吴志敏现任公司董事长兼总经理，吴斌现任公司董事、副总经理。		
过去 10 年曾控股的境内外上市公司情况	不适用		

实际控制人报告期内变更

适用 不适用

公司报告期实际控制人未发生变更。

公司与实际控制人之间的产权及控制关系的方框图



实际控制人通过信托或其他资产管理方式控制公司

适用 不适用

4、公司控股股东或第一大股东及其一致行动人累计质押股份数量占其所持公司股份数量比例达到 80%

适用 不适用

5、其他持股在 10%以上的法人股东

适用 不适用

6、控股股东、实际控制人、重组方及其他承诺主体股份限制减持情况

适用 不适用

四、股份回购在报告期的具体实施情况

股份回购的实施进展情况

适用 不适用

采用集中竞价方式减持回购股份的实施进展情况

适用 不适用

第八节 优先股相关情况

适用 不适用

报告期公司不存在优先股。

第九节 债券相关情况

适用 不适用

第十节 财务报告

一、审计报告

审计意见类型	标准的无保留意见
审计报告签署日期	2022 年 04 月 25 日
审计机构名称	立信会计师事务所（特殊普通合伙）
审计报告文号	信会师报字[2022]第 ZA10701 号
注册会计师姓名	包梅庭、叶云

审计报告正文

信会师报字[2022]第ZA10701号

宁波天益医疗器械股份有限公司全体股东：

1. 审计意见

我们审计了宁波天益医疗器械股份有限公司（以下简称天益医疗）财务报表，包括2021年12月31日的合并及母公司资产负债表，2021年度的合并及母公司利润表、合并及母公司现金流量表、合并及母公司所有者权益变动表以及相关财务报表附注。

我们认为，后附的财务报表在所有重大方面按照企业会计准则的规定编制，公允反映了天益医疗2021年12月31日的合并及母公司财务状况以及2021年度的合并及母公司经营成果和现金流量。

2. 形成审计意见的基础

我们按照中国注册会计师审计准则的规定执行了审计工作。审计报告的“注册会计师对财务报表审计的责任”部分进一步阐述了我们在这些准则下的责任。按照中国注册会计师职业道德守则，我们独立于天益医疗，并履行了职业道德方面的其他责任。我们相信，我们获取的审计证据是充分、适当的，为发表审计意见提供了基础。

3. 关键审计事项

关键审计事项是我们根据职业判断，认为对本期财务报表审计最为重要的事项。这些事项的应对以对财务报表整体进行审计并形成审计意见为背景，我们不对这些事项单独发表意见。

我们在审计中识别出的关键审计事项汇总如下：

关键审计事项	该事项在审计中是如何应对的
（一）收入确认	
宁波天益医疗器械股份有限公司在与交易相关的经济利益很可能流入企业，相关收入能够可靠计量且满足经营活动的确认标准时确认相关收入。2021年宁波天益医疗器械股份有限公司的合并营业收入达到414,731,858.47元。我们关注产品销售收入的确认主要源	我们通过实施控制测试验证公司销售的内部控制措施的合理性及执行一贯性、有效性，在此基础上对重要客户的收入确认单证，运输物流记录、销售收款记录、截止时点等执行核查程序并实施大覆盖面的函证措施并核查实施收入新准则对公司销售收入确

<p>于公司销售规模逐年递增，其收入确认是否在恰当的财务报表期间内入账可能存在潜在错报，故我们将销售收入的确认作为本次审计关键事项，请参阅合并财务报表附注五（三十一）。</p>	<p>认的影响。同时，我们对主要客户结合询问、观察、检查等多种审计方式了解公司下游的货物销售及质量情况，对公司销售的变动趋势进行取证及分析。</p>
<p>（二）应收账款减值</p>	
<p>宁波天益医疗器械股份有限公司2021年随着销售规模的增长，应收账款余额达到33,909,574.86元。若应收账款不能按期收回或无法收回而发生坏账会对财务报表产生较为重大的影响，故我们将应收账款的减值作为本次审计关键事项，请参阅合并财务报表附注五（三）。</p>	<p>通过账龄分析、客户信用分析及对应收账款期后现金流量的详细核查，分析应收账款的可收回性，结合同行业可比上市公司的减值政策，对公司的应收账款的减值准备进行审慎的核查。</p>
<p>（三）存货跌价准备</p>	
<p>宁波天益医疗器械股份有限公司2021年随着生产经营规模的扩大以及原材料价格的波动，存货余额达到35,638,475.91元，账面余额较高，若发生存货跌价将对企业的财务报表产生较为重大的影响，故我们将存货的跌价准备作为本次审计关键事项，请参阅合并财务报表附注五（六）。</p>	<p>公司医疗器械有效期基本为两年。通过对公司存货有效期、库龄进行分析，同时按成本与可变现净值孰低对存货跌价进行测算。可变现净值以存货的预计售价减去至完工时将要发生的成本、估计的销售费用以及相关税费后确定。</p>

1. 其他信息

天益医疗管理层（以下简称管理层）对其他信息负责。其他信息包括天益医疗2021年年度报告中涵盖的信息，但不包括财务报表和我们的审计报告。

我们对财务报表发表的审计意见不涵盖其他信息，我们也不对其他信息发表任何形式的鉴证结论。

结合我们对财务报表的审计，我们的责任是阅读其他信息，在此过程中，考虑其他信息是否与财务报表或我们在审计过程中了解到的情况存在重大不一致或者似乎存在重大错报。

基于我们已执行的工作，如果我们确定其他信息存在重大错报，我们应当报告该事实。在这方面，我们无任何事项需要报告。

2. 管理层和治理层对财务报表的责任

管理层负责按照企业会计准则的规定编制财务报表，使其实现公允反映，并设计、执行和维护必要的内部控制，以使财务报表不存在由于舞弊或错误导致的重大错报。

在编制财务报表时，管理层负责评估天益医疗的持续经营能力，披露与持续经营相关的事项（如适用），并运用持续经营假设，除非计划进行清算、终止运营或别无其他现实的选择。

治理层负责监督天益医疗的财务报告过程。

3. 注册会计师对财务报表审计的责任

我们的目标是对财务报表整体是否不存在由于舞弊或错误导致的重大错报获取合理保证，并出具包含审计意见的审计报告。合理保证是高水平的保证，但并不能保证按照审计准则执行的审计在某一重大错报存在时总能发现。错报可能由于舞弊或错误导致，如果合理预期错报单独或汇总起来可能影响财务报表使用者依据财务报表作出的经济决策，则通常认为错报是重大的。

在按照审计准则执行审计工作的过程中，我们运用职业判断，并保持职业怀疑。同时，我们也执行以下工作：

（一）识别和评估由于舞弊或错误导致的财务报表重大错报风险，设计和实施审计程序以应对这些风险，并获取充分、适当的审计证据，作为发表审计意见的基础。由于舞弊可能涉及串通、伪造、故意遗漏、虚假陈述或凌驾于内部控制之上，未能发现由于舞弊导致的重大错报的风险高于未能发现由于错误导致的重大错报的风险。

(二) 了解与审计相关的内部控制，以设计恰当的审计程序，但目的并非对内部控制的有效性发表意见。

(三) 评价管理层选用会计政策的恰当性和作出会计估计及相关披露的合理性。

(四) 对管理层使用持续经营假设的恰当性得出结论。同时，根据获取的审计证据，就可能对导致对天益医疗持续经营能力产生重大疑虑的事项或情况是否存在重大不确定性得出结论。如果我们得出结论认为存在重大不确定性，审计准则要求我们在审计报告中提请报表使用者注意财务报表中的相关披露；如果披露不充分，我们应当发表非无保留意见。我们的结论基于截至审计报告日可获得的信息。然而，未来的事项或情况可能导致天益医疗不能持续经营。

(五) 评价财务报表的总体列报（包括披露）、结构和内容，并评价财务报表是否公允反映相关交易和事项。

(六) 就天益医疗中实体或业务活动的财务信息获取充分、适当的审计证据，以对合并财务报表发表审计意见。我们负责指导、监督和执行集团审计，并对审计意见承担全部责任。

我们与治理层就计划的审计范围、时间安排和重大审计发现等事项进行沟通，包括沟通我们在审计中识别出的值得关注的内部控制缺陷。

我们还就已遵守与独立性相关的职业道德要求向治理层提供声明，并与治理层沟通可能被合理认为影响我们独立性的所有关系和其他事项，以及相关的防范措施（如适用）。

在与治理层沟通过的事项中，我们确定哪些事项对本期财务报表审计最为重要，因而构成关键审计事项。我们在审计报告中描述这些事项，除非法律法规禁止公开披露这些事项，或在极少数情形下，如果合理预期在审计报告中沟通某事项造成的负面后果超过在公众利益方面产生的益处，我们确定不应在审计报告中沟通该事项。

二、财务报表

财务附注中报表的单位为：元

1、合并资产负债表

编制单位：宁波天益医疗器械股份有限公司

2021 年 12 月 31 日

单位：元

项目	2021 年 12 月 31 日	2020 年 12 月 31 日
流动资产：		
货币资金	345,656,701.34	185,627,185.93
结算备付金		
拆出资金		
交易性金融资产	5,043,516.82	60,326,546.56
衍生金融资产		
应收票据		
应收账款	32,027,480.94	26,083,825.15
应收款项融资		
预付款项	14,477,829.36	10,953,259.77
应收保费		

应收分保账款		
应收分保合同准备金		
其他应收款	2,067,185.34	4,995,521.29
其中：应收利息		742,245.63
应收股利		
买入返售金融资产		
存货	35,205,321.86	49,645,597.05
合同资产		22,771.76
持有待售资产		
一年内到期的非流动资产		
其他流动资产	9,488,937.77	7,742,191.05
流动资产合计	443,966,973.43	345,396,898.56
非流动资产：		
发放贷款和垫款		
债权投资		
其他债权投资		
长期应收款		
长期股权投资		
其他权益工具投资		
其他非流动金融资产		
投资性房地产	3,098,669.67	3,301,162.35
固定资产	159,373,669.39	167,298,505.91
在建工程	123,052,149.44	90,664,096.71
生产性生物资产		
油气资产		
使用权资产	1,870,000.09	
无形资产	56,686,089.78	58,312,277.51
开发支出		
商誉		
长期待摊费用		46,524.84
递延所得税资产	1,160,056.94	827,348.31
其他非流动资产	18,076,816.20	7,056,541.54
非流动资产合计	363,317,451.51	327,506,457.17
资产总计	807,284,424.94	672,903,355.73

流动负债：		
短期借款	228,210,213.89	177,650,000.00
向中央银行借款		
拆入资金		
交易性金融负债		
衍生金融负债		
应付票据		
应付账款	74,441,409.33	73,058,854.11
预收款项		
合同负债	8,843,520.16	4,721,300.88
卖出回购金融资产款		
吸收存款及同业存放		
代理买卖证券款		
代理承销证券款		
应付职工薪酬	13,602,402.41	13,304,615.75
应交税费	6,458,045.55	8,448,328.37
其他应付款	510,050.00	693,307.64
其中：应付利息		157,407.64
应付股利		
应付手续费及佣金		
应付分保账款		
持有待售负债		
一年内到期的非流动负债	766,906.92	
其他流动负债	645,514.88	459,873.02
流动负债合计	333,478,063.14	278,336,279.77
非流动负债：		
保险合同准备金		
长期借款		
应付债券		
其中：优先股		
永续债		
租赁负债	1,139,054.65	
长期应付款		
长期应付职工薪酬		

预计负债		
递延收益	3,229,014.97	3,420,826.07
递延所得税负债		
其他非流动负债		
非流动负债合计	4,368,069.62	3,420,826.07
负债合计	337,846,132.76	281,757,105.84
所有者权益：		
股本	44,210,526.00	44,210,526.00
其他权益工具		
其中：优先股		
永续债		
资本公积	108,960,799.76	108,960,799.76
减：库存股		
其他综合收益		
专项储备		
盈余公积	22,105,263.00	22,105,263.00
一般风险准备		
未分配利润	294,161,703.42	215,869,661.13
归属于母公司所有者权益合计	469,438,292.18	391,146,249.89
少数股东权益		
所有者权益合计	469,438,292.18	391,146,249.89
负债和所有者权益总计	807,284,424.94	672,903,355.73

法定代表人：吴志敏

主管会计工作负责人：张重良

会计机构负责人：张重良

2、母公司资产负债表

单位：元

项目	2021 年 12 月 31 日	2020 年 12 月 31 日
流动资产：		
货币资金	344,695,522.45	183,975,642.36
交易性金融资产	5,043,516.82	60,326,546.56
衍生金融资产		
应收票据		
应收账款	32,027,480.94	26,083,825.15
应收款项融资		

预付款项	14,448,385.96	10,953,259.77
其他应收款	174,638,797.18	138,179,510.67
其中：应收利息		742,245.63
应收股利		
存货	35,205,321.86	49,645,597.05
合同资产		22,771.76
持有待售资产		
一年内到期的非流动资产		
其他流动资产	78,284.19	46,832.94
流动资产合计	606,137,309.40	469,233,986.26
非流动资产：		
债权投资		
其他债权投资		
长期应收款		
长期股权投资	53,619,827.90	53,619,827.90
其他权益工具投资		
其他非流动金融资产		
投资性房地产	3,098,669.67	3,301,162.35
固定资产	84,440,208.82	86,722,658.70
在建工程	12,969,779.54	11,051,423.71
生产性生物资产		
油气资产		
使用权资产	22,255,107.61	
无形资产	3,102,759.88	3,429,562.77
开发支出		
商誉		
长期待摊费用		46,524.84
递延所得税资产	1,230,787.38	827,348.31
其他非流动资产	8,777,526.20	5,776,541.54
非流动资产合计	189,494,667.00	164,775,050.12
资产总计	795,631,976.40	634,009,036.38
流动负债：		
短期借款	228,210,213.89	177,650,000.00
交易性金融负债		

衍生金融负债		
应付票据		
应付账款	29,650,620.65	24,791,538.08
预收款项		
合同负债	8,843,520.16	4,721,300.88
应付职工薪酬	13,602,402.41	13,304,615.75
应交税费	5,122,899.15	7,263,560.11
其他应付款	500,000.00	683,307.64
其中：应付利息		
应付股利		
持有待售负债		
一年内到期的非流动负债	5,814,016.89	
其他流动负债	645,514.88	459,873.02
流动负债合计	292,389,188.03	228,874,195.48
非流动负债：		
长期借款		
应付债券		
其中：优先股		
永续债		
租赁负债	16,948,588.50	
长期应付款		
长期应付职工薪酬		
预计负债		
递延收益	3,229,014.97	3,420,826.07
递延所得税负债		
其他非流动负债		
非流动负债合计	20,177,603.47	3,420,826.07
负债合计	312,566,791.50	232,295,021.55
所有者权益：		
股本	44,210,526.00	44,210,526.00
其他权益工具		
其中：优先股		
永续债		
资本公积	107,580,627.66	107,580,627.66

减：库存股		
其他综合收益		
专项储备		
盈余公积	22,105,263.00	22,105,263.00
未分配利润	309,168,768.24	227,817,598.17
所有者权益合计	483,065,184.90	401,714,014.83
负债和所有者权益总计	795,631,976.40	634,009,036.38

3、合并利润表

单位：元

项目	2021 年度	2020 年度
一、营业总收入	414,731,858.47	378,874,787.39
其中：营业收入	414,731,858.47	378,874,787.39
利息收入		
已赚保费		
手续费及佣金收入		
二、营业总成本	328,311,164.78	282,995,368.71
其中：营业成本	257,027,632.59	215,916,494.61
利息支出		
手续费及佣金支出		
退保金		
赔付支出净额		
提取保险责任合同准备金 净额		
保单红利支出		
分保费用		
税金及附加	5,365,989.20	4,694,511.71
销售费用	6,906,173.47	7,024,243.02
管理费用	26,276,205.65	24,933,233.23
研发费用	20,261,432.48	15,973,613.97
财务费用	12,473,731.39	14,453,272.17
其中：利息费用	7,084,708.06	3,431,562.96
利息收入	1,660,773.49	475,818.17
加：其他收益	4,047,884.01	5,714,279.04

投资收益（损失以“-”号填列）	827,757.57	1,925,050.58
其中：对联营企业和合营企业的投资收益		
以摊余成本计量的金融资产终止确认收益		891,224.33
汇兑收益（损失以“-”号填列）		
净敞口套期收益（损失以“-”号填列）		
公允价值变动收益（损失以“-”号填列）	-108,829.74	126,546.56
信用减值损失（损失以“-”号填列）	-978,868.74	-1,446,539.10
资产减值损失（损失以“-”号填列）	-1,025,006.92	-1,364,143.05
资产处置收益（损失以“-”号填列）	811,213.38	-30,649.46
三、营业利润（亏损以“-”号填列）	89,994,843.25	100,803,963.25
加：营业外收入	6,258.89	87,319.98
减：营业外支出	405,049.49	121,010.05
四、利润总额（亏损总额以“-”号填列）	89,596,052.65	100,770,273.18
减：所得税费用	11,304,010.36	13,620,735.70
五、净利润（净亏损以“-”号填列）	78,292,042.29	87,149,537.48
（一）按经营持续性分类		
1.持续经营净利润（净亏损以“-”号填列）	78,292,042.29	87,149,537.48
2.终止经营净利润（净亏损以“-”号填列）		
（二）按所有权归属分类		
1.归属于母公司股东的净利润	78,292,042.29	87,149,537.48
2.少数股东损益		
六、其他综合收益的税后净额		
归属母公司所有者的其他综合收益的税后净额		
（一）不能重分类进损益的其他综合收益		
1.重新计量设定受益计划变		

动额		
2.权益法下不能转损益的其他综合收益		
3.其他权益工具投资公允价值变动		
4.企业自身信用风险公允价值变动		
5.其他		
(二)将重分类进损益的其他综合收益		
1.权益法下可转损益的其他综合收益		
2.其他债权投资公允价值变动		
3.金融资产重分类计入其他综合收益的金额		
4.其他债权投资信用减值准备		
5.现金流量套期储备		
6.外币财务报表折算差额		
7.其他		
归属于少数股东的其他综合收益的税后净额		
七、综合收益总额	78,292,042.29	87,149,537.48
归属于母公司所有者的综合收益总额	78,292,042.29	87,149,537.48
归属于少数股东的综合收益总额		
八、每股收益：		
(一)基本每股收益	1.77	1.97
(二)稀释每股收益	1.77	1.97

本期发生同一控制下企业合并的，被合并方在合并前实现的净利润为：元，上期被合并方实现的净利润为：元。

法定代表人：吴志敏

主管会计工作负责人：张重良

会计机构负责人：张重良

4、母公司利润表

单位：元

项目	2021 年度	2020 年度
----	---------	---------

一、营业收入	414,731,858.47	378,874,787.39
减：营业成本	258,130,666.86	218,628,454.58
税金及附加	4,025,612.01	3,501,256.85
销售费用	6,906,173.47	7,024,243.02
管理费用	21,620,384.90	22,619,770.09
研发费用	20,261,432.48	15,973,613.97
财务费用	13,587,339.09	14,451,434.12
其中：利息费用	8,200,141.08	3,431,562.96
利息收入	1,657,924.93	472,811.30
加：其他收益	3,491,964.01	5,652,689.04
投资收益（损失以“-”号填列）	827,757.57	1,925,050.58
其中：对联营企业和合营企业的投资收益		
以摊余成本计量的金融资产终止确认收益（损失以“-”号填列）		891,224.33
净敞口套期收益（损失以“-”号填列）		
公允价值变动收益（损失以“-”号填列）	-108,829.74	126,546.56
信用减值损失（损失以“-”号填列）	-1,214,614.28	-1,449,168.80
资产减值损失（损失以“-”号填列）	-1,025,006.92	-1,364,143.05
资产处置收益（损失以“-”号填列）	811,213.38	-30,649.46
二、营业利润（亏损以“-”号填列）	92,982,733.68	101,536,339.63
加：营业外收入	5,698.89	86,759.98
减：营业外支出	405,049.49	121,010.05
三、利润总额（亏损总额以“-”号填列）	92,583,383.08	101,502,089.56
减：所得税费用	11,232,213.01	13,620,735.70
四、净利润（净亏损以“-”号填列）	81,351,170.07	87,881,353.86
（一）持续经营净利润（净亏损以“-”号填列）	81,351,170.07	87,881,353.86
（二）终止经营净利润（净亏损		

以“—”号填列)		
五、其他综合收益的税后净额		
（一）不能重分类进损益的其他综合收益		
1.重新计量设定受益计划变动额		
2.权益法下不能转损益的其他综合收益		
3.其他权益工具投资公允价值变动		
4.企业自身信用风险公允价值变动		
5.其他		
（二）将重分类进损益的其他综合收益		
1.权益法下可转损益的其他综合收益		
2.其他债权投资公允价值变动		
3.金融资产重分类计入其他综合收益的金额		
4.其他债权投资信用减值准备		
5.现金流量套期储备		
6.外币财务报表折算差额		
7.其他		
六、综合收益总额	81,351,170.07	87,881,353.86
七、每股收益：		
（一）基本每股收益		
（二）稀释每股收益		

5、合并现金流量表

单位：元

项目	2021 年度	2020 年度
一、经营活动产生的现金流量：		
销售商品、提供劳务收到的现金	441,421,221.56	414,687,609.25

客户存款和同业存放款项净增加额		
向中央银行借款净增加额		
向其他金融机构拆入资金净增加额		
收到原保险合同保费取得的现金		
收到再保业务现金净额		
保户储金及投资款净增加额		
收取利息、手续费及佣金的现金		
拆入资金净增加额		
回购业务资金净增加额		
代理买卖证券收到的现金净额		
收到的税费返还	444,453.57	
收到其他与经营活动有关的现金	9,201,817.22	10,695,276.86
经营活动现金流入小计	451,067,492.35	425,382,886.11
购买商品、接受劳务支付的现金	189,799,363.67	170,399,748.80
客户贷款及垫款净增加额		
存放中央银行和同业款项净增加额		
支付原保险合同赔付款项的现金		
拆出资金净增加额		
支付利息、手续费及佣金的现金		
支付保单红利的现金		
支付给职工以及为职工支付的现金	90,694,393.71	90,155,064.93
支付的各项税费	24,120,455.36	27,124,065.45
支付其他与经营活动有关的现金	13,423,401.64	16,328,103.46
经营活动现金流出小计	318,037,614.38	304,006,982.64
经营活动产生的现金流量净额	133,029,877.97	121,375,903.47
二、投资活动产生的现金流量：		
收回投资收到的现金	103,250,711.01	163,368,038.34
取得投资收益收到的现金		
处置固定资产、无形资产和其他长期资产收回的现金净额	1,924,642.48	14,020.00
处置子公司及其他营业单位收到的现金净额		

收到其他与投资活动有关的现金	1,138,775.25	
投资活动现金流入小计	106,314,128.74	163,382,058.34
购建固定资产、无形资产和其他长期资产支付的现金	66,282,798.00	68,076,530.07
投资支付的现金	47,375,300.00	221,895,500.00
质押贷款净增加额		
取得子公司及其他营业单位支付的现金净额		
支付其他与投资活动有关的现金	1,138,775.25	
投资活动现金流出小计	114,796,873.25	289,972,030.07
投资活动产生的现金流量净额	-8,482,744.51	-126,589,971.73
三、筹资活动产生的现金流量：		
吸收投资收到的现金		
其中：子公司吸收少数股东投资收到的现金		
取得借款收到的现金	263,500,000.00	177,650,000.00
收到其他与筹资活动有关的现金	19,574,700.00	3,511,600.00
筹资活动现金流入小计	283,074,700.00	181,161,600.00
偿还债务支付的现金	213,150,000.00	73,500,000.00
分配股利、利润或偿付利息支付的现金	6,924,535.95	3,886,655.32
其中：子公司支付给少数股东的股利、利润		
支付其他与筹资活动有关的现金	117,043,152.80	25,564,820.00
筹资活动现金流出小计	337,117,688.75	102,951,475.32
筹资活动产生的现金流量净额	-54,042,988.75	78,210,124.68
四、汇率变动对现金及现金等价物的影响	-6,492,715.25	-10,501,426.94
五、现金及现金等价物净增加额	64,011,429.46	62,494,629.48
加：期初现金及现金等价物余额	166,052,485.93	103,557,856.45
六、期末现金及现金等价物余额	230,063,915.39	166,052,485.93

6、母公司现金流量表

单位：元

项目	2021 年度	2020 年度
----	---------	---------

一、经营活动产生的现金流量：		
销售商品、提供劳务收到的现金	441,421,221.56	414,687,609.25
收到的税费返还	444,453.57	
收到其他与经营活动有关的现金	5,806,589.39	10,630,679.99
经营活动现金流入小计	447,672,264.52	425,318,289.24
购买商品、接受劳务支付的现金	189,799,233.13	172,356,488.35
支付给职工以及为职工支付的现金	90,694,393.71	90,155,064.93
支付的各项税费	23,045,289.40	26,379,369.88
支付其他与经营活动有关的现金	11,909,725.16	38,001,846.14
经营活动现金流出小计	315,448,641.40	326,892,769.30
经营活动产生的现金流量净额	132,223,623.12	98,425,519.94
二、投资活动产生的现金流量：		
收回投资收到的现金	103,250,711.01	163,368,038.34
取得投资收益收到的现金		
处置固定资产、无形资产和其他长期资产收回的现金净额	1,924,642.48	14,020.00
处置子公司及其他营业单位收到的现金净额		
收到其他与投资活动有关的现金	3,620,078.60	
投资活动现金流入小计	108,795,432.09	163,382,058.34
购建固定资产、无形资产和其他长期资产支付的现金	22,239,801.82	44,457,877.75
投资支付的现金	47,375,300.00	221,895,500.00
取得子公司及其他营业单位支付的现金净额		
支付其他与投资活动有关的现金	1,138,775.25	
投资活动现金流出小计	70,753,877.07	266,353,377.75
投资活动产生的现金流量净额	38,041,555.02	-102,971,319.41
三、筹资活动产生的现金流量：		
吸收投资收到的现金		
取得借款收到的现金	263,500,000.00	177,650,000.00
收到其他与筹资活动有关的现金	61,774,700.00	51,661,600.00
筹资活动现金流入小计	325,274,700.00	229,311,600.00
偿还债务支付的现金	213,150,000.00	73,500,000.00

分配股利、利润或偿付利息支付的现金	6,924,535.95	3,886,655.32
支付其他与筹资活动有关的现金	204,270,832.80	73,714,820.00
筹资活动现金流出小计	424,345,368.75	151,101,475.32
筹资活动产生的现金流量净额	-99,070,668.75	78,210,124.68
四、汇率变动对现金及现金等价物的影响	-6,492,715.25	-10,501,426.94
五、现金及现金等价物净增加额	64,701,794.14	63,162,898.27
加：期初现金及现金等价物余额	164,400,942.36	101,238,044.09
六、期末现金及现金等价物余额	229,102,736.50	164,400,942.36

7、合并所有者权益变动表

本期金额

单位：元

项目	2021 年度														
	归属于母公司所有者权益												少数 股东 权益	所有 者权 益合 计	
	股本	优先 股	永续 债	其他	资本 公积	减：库 存股	其他 综合 收益	专项 储备	盈余 公积	一般 风险 准备	未分 配利 润	其他			小计
一、上年期末余额	44,210,526.00				108,960,799.76				22,105,263.00		215,869,661.13		391,146,249.89		391,146,249.89
加：会计政策变更															
前期差错更正															
同一控制下企业合并															
其他															
二、本年期初余额	44,210,526.00				108,960,799.76				22,105,263.00		215,869,661.13		391,146,249.89		391,146,249.89
三、本期增减变动金额（减少以“—”号填列）											78,292,042.29		78,292,042.29		78,292,042.29
（一）综合收益											78,292,042.29		78,292,042.29		78,292,042.29

总额													,042.2 9			,042.2 9			,042.2 9
(二)所有者投入和减少资本																			
1. 所有者投入的普通股																			
2. 其他权益工具持有者投入资本																			
3. 股份支付计入所有者权益的金额																			
4. 其他																			
(三)利润分配																			
1. 提取盈余公积																			
2. 提取一般风险准备																			
3. 对所有者(或股东)的分配																			
4. 其他																			
(四)所有者权益内部结转																			
1. 资本公积转增资本(或股本)																			
2. 盈余公积转增资本(或股本)																			
3. 盈余公积弥补亏损																			
4. 设定受益计划变动额结转留存收益																			
5. 其他综合收益结转留存收益																			
6. 其他																			
(五)专项储备																			

1. 本期提取														
2. 本期使用														
(六) 其他														
四、本期期末余额	44,210,526.00				108,960,799.76				22,105,263.00		294,161,703.42		469,438,292.18	469,438,292.18

上期金额

单位：元

项目	2020 年年度														少数股东权益	所有者权益合计
	归属于母公司所有者权益												小计			
	股本	其他权益工具			资本公积	减：库存股	其他综合收益	专项储备	盈余公积	一般风险准备	未分配利润	其他				
	优先股	永续债	其他													
一、上年期末余额	44,210,526.00				108,960,799.76				22,105,263.00		128,720,123.65		303,996,712.41		303,996,712.41	
加：会计政策变更																
前期差错更正																
同一控制下企业合并																
其他																
二、本年期初余额	44,210,526.00				108,960,799.76				22,105,263.00		128,720,123.65		303,996,712.41		303,996,712.41	
三、本期增减变动金额（减少以“-”号填列）											87,149,537.48		87,149,537.48		87,149,537.48	
（一）综合收益总额											87,149,537.48		87,149,537.48		87,149,537.48	
（二）所有者投入和减少资本																
1. 所有者投入的普通股																

2. 其他权益工具持有者投入资本																				
3. 股份支付计入所有者权益的金额																				
4. 其他																				
(三) 利润分配																				
1. 提取盈余公积																				
2. 提取一般风险准备																				
3. 对所有者（或股东）的分配																				
4. 其他																				
(四) 所有者权益内部结转																				
1. 资本公积转增资本（或股本）																				
2. 盈余公积转增资本（或股本）																				
3. 盈余公积弥补亏损																				
4. 设定受益计划变动额结转留存收益																				
5. 其他综合收益结转留存收益																				
6. 其他																				
(五) 专项储备																				
1. 本期提取																				
2. 本期使用																				
(六) 其他																				

四、本期期末余额	44,210,526.00			108,960,799.76			22,105,263.00		215,869,661.13		391,146,249.89		391,146,249.89
----------	---------------	--	--	----------------	--	--	---------------	--	----------------	--	----------------	--	----------------

8、母公司所有者权益变动表

本期金额

单位：元

项目	2021 年度											
	股本	其他权益工具			资本公积	减：库存股	其他综合收益	专项储备	盈余公积	未分配利润	其他	所有者权益合计
		优先股	永续债	其他								
一、上年期末余额	44,210,526.00				107,580,627.66				22,105,263.00	227,817,598.17		401,714,014.83
加：会计政策变更												
前期差错更正												
其他												
二、本年期初余额	44,210,526.00				107,580,627.66				22,105,263.00	227,817,598.17		401,714,014.83
三、本期增减变动金额（减少以“－”号填列）										81,351,170.07		81,351,170.07
（一）综合收益总额										81,351,170.07		81,351,170.07
（二）所有者投入和减少资本												
1. 所有者投入的普通股												
2. 其他权益工具持有者投入资本												
3. 股份支付计入所有者权益的金额												
4. 其他												
（三）利润分配												

1. 提取盈余公积												
2. 对所有者（或股东）的分配												
3. 其他												
（四）所有者权益内部结转												
1. 资本公积转增资本（或股本）												
2. 盈余公积转增资本（或股本）												
3. 盈余公积弥补亏损												
4. 设定受益计划变动额结转留存收益												
5. 其他综合收益结转留存收益												
6. 其他												
（五）专项储备												
1. 本期提取												
2. 本期使用												
（六）其他												
四、本期期末余额	44,210,526.00				107,580,627.66				22,105,263.00	309,168,768.24		483,065,184.90

上期金额

单位：元

项目	2020 年年度											
	股本	其他权益工具			资本公积	减：库存股	其他综合收益	专项储备	盈余公积	未分配利润	其他	所有者权益合计
		优先股	永续债	其他								
一、上年期末余额	44,210,526.00				107,580,627.66				22,105,263.00	139,936,244.31		313,832,660.97

加：会计政策变更												
前期差错更正												
其他												
二、本年期初余额	44,210,526.00				107,580,627.66				22,105,263.00	139,936,244.31		313,832,660.97
三、本期增减变动金额(减少以“－”号填列)										87,881,353.86		87,881,353.86
(一)综合收益总额										87,881,353.86		87,881,353.86
(二)所有者投入和减少资本												
1. 所有者投入的普通股												
2. 其他权益工具持有者投入资本												
3. 股份支付计入所有者权益的金额												
4. 其他												
(三)利润分配												
1. 提取盈余公积												
2. 对所有者(或股东)的分配												
3. 其他												
(四)所有者权益内部结转												
1. 资本公积转增资本(或股本)												
2. 盈余公积转增资本(或股本)												
3. 盈余公积弥												

补亏损												
4. 设定受益计划变动额结转留存收益												
5. 其他综合收益结转留存收益												
6. 其他												
(五) 专项储备												
1. 本期提取												
2. 本期使用												
(六) 其他												
四、本期期末余额	44,210,526.00				107,580,627.66				22,105,263.00	227,817,598.17		401,714,014.83

三、公司基本情况

1. 公司概况

宁波天益医疗器械股份有限公司（以下简称“公司”或“本公司”）原系由自然人吴志敏、陈玲儿出资组建，于1998年3月12日工商注册成立。成立时注册资本为人民币1,500,000.00元，实收资本为人民币1,500,000.00元。目前公司的统一社会信用代码为9133020170480869XQ。

2001年8月18日，经股东会决议通过，公司增加注册资本人民币1,500,000.00元，变更后的注册资本为人民币3,000,000.00元。增加的注册资本由原股东吴志敏以货币资金缴足，业经鄞县恒业联合会计师事务所于2001年8月27日出具的“恒会所验（2001）282号”验资报告验证。公司于2001年8月29日完成工商变更登记。

2006年8月21日，经股东会决议通过，公司原股东陈玲儿将其持有本公司的20%出资额人民币600,000.00元以人民币600,000.00元转让给自然人陈玲珠。公司于2006年9月18日完成工商变更登记。

2011年12月13日，经股东会决议通过，公司增加注册资本人民币7,000,000.00元，变更后的注册资本为人民币10,000,000.00元。增加的注册资本由原股东吴志敏、陈玲珠分别以货币资金缴足，业经宁波德遵会计师事务所有限公司于2011年12月19日出具的“德遵验字（2011）2025号”验资报告验证。公司于2011年12月22日完成工商变更登记。

2016年2月25日，经股东会决议通过，股东陈玲珠将其持有的本公司30%出资额人民币3,000,000.00元以人民币3,000,000.00元转让给自然人吴斌。公司于2016年2月29日完成工商变更登记。

2016年4月25日，经股东会决议通过，公司以2016年2月29日为基准日，根据立信会计师事务所（特殊普通合伙）出具的“信会师报字[2016]第114753号”审计报告审定的净资产95,171,325.76元，按2.3792:1的比例折股40,000,000.00股整体变更设立股份公司，股东持股比例不变，变更后的注册资本为人民币40,000,000.00元，业经立信会计师事务所（特殊普通合伙）于2016年5月12日出具的“信会师报字【2016】第114897号”验资报告验证。公司于2016年5月17日完成工商变更登记。

2016年6月21日，经股东大会决议通过，自然人丁晓军、张文字以每股3.5元的价格向公司增资2,000,000.00股，增加的股本业经立信会计师事务所（特殊普通合伙）于2016年6月22日出具的“信会师报字【2016】第151513号”验资报告验证。公司于2016年6月23日完成工商变更登记。

2019年12月18日，经股东大会决议通过，上海金浦国调并购股权投资基金合伙企业（有限合伙）以50,000,000.00元向公司增资，合计持有公司2,210,526.00股，增加的股本业经立信会计师事务所（特殊普通合伙）于2019年12月19日出具的“信会师

报字【2019】第ZA15921号”验资报告验证。公司于2019年12月19日完成工商变更登记。

本公司注册地址为宁波东钱湖旅游度假区莫枝北路788号。营业期限为1998年3月12日至长期，目前为经营期，所属行业：根据中国证监会颁布的《上市公司行业分类指引》（2012年修订），公司属于专用设备制造业（分类代码：C35）；根据国家统计局《国民经济行业分类》（GB/T 4754-2011），公司所从事的行业属于专用设备制造业（C35）中的医疗仪器设备及器械制造业（C358）。

本公司主要经营范围：第一类、第二类、第三类医疗器械的制造、加工、批发、零售；消毒产品的制造、加工、批发、零售；塑料制品、橡胶制品、金属制品、机械配件的制造、加工、批发、零售；药品包装材料的制造、加工、批发、零售；化工原料(不含危化品)的批发、零售；消毒、灭菌服务及技术研发；从事医药、医疗器械科技领域内的技术开发、技术咨询、技术服务、技术转让；医疗器械的技术服务；日用口罩（非医用）生产；日用口罩（非医用）销售；自营和代理各类货物和技术的进出口，但国家限定经营或禁止进出口的商品及技术除外。（依法须经批准的项目,经相关部门批准后方可开展经营活动）本财务报表业经公司董事会于2022年4月25日批准报出。

1. 合并财务报表范围

本公司合并财务报表范围内子公司如下：

子公司名称	是否纳入合并财务报表范围
宁波天益血液净化制品有限公司	是
宁波天益生命健康有限公司	是
宁波泰瑞斯科技有限公司	是
湖南天益医疗器械有限公司	是
宁波天益管理咨询有限公司（注）	是

本报告期合并财务报表范围及其变化情况详见本附注“六、合并范围的变更”及“七、在其他主体中的权益”。

注：宁波天益管理咨询有限公司包括其子公司宁波天益恒源国际贸易有限公司及宁波天纯医药有限公司。

四、财务报表的编制基础

1、编制基础

本财务报表按照财政部颁布的《企业会计准则——基本准则》和各项具体会计准则、企业会计准则应用指南、企业会计准则解释及其他相关规定（以下合称“企业会计准则”），以及中国证券监督管理委员会《公开发行证券的公司信息披露编报规则第15号——财务报告的一般规定》的相关规定编制。

2、持续经营

本财务报表以持续经营为基础编制。

五、重要会计政策及会计估计

具体会计政策和会计估计提示：

1、遵循企业会计准则的声明

本财务报表符合财政部颁布的企业会计准则的要求，真实、完整地反映了本公司2021年12月31日的合并及

母公司财务状况以及2021年度的合并及母公司经营成果和现金流量。

2、会计期间

自公历1月1日起至12月31日止为一个会计年度。

3、营业周期

本公司营业周期为12个月。

4、记账本位币

本公司采用人民币为记账本位币。

5、同一控制下和非同一控制下企业合并的会计处理方法

同一控制下企业合并：合并方在企业合并中取得的资产和负债（包括最终控制方收购被合并方而形成的商誉），按照合并日被合并方资产、负债在最终控制方合并财务报表中的账面价值为基础计量。在合并中取得的净资产账面价值与支付的合并对价账面价值（或发行股份面值总额）的差额，调整资本公积中的股本溢价，资本公积中的股本溢价不足冲减的，调整留存收益。

非同一控制下企业合并：合并成本为购买方在购买日为取得被购买方的控制权而付出的资产、发生或承担的负债以及发行的权益性证券的公允价值。合并成本大于合并中取得的被购买方可辨认净资产公允价值份额的差额，确认为商誉；合并成本小于合并中取得的被购买方可辨认净资产公允价值份额的差额，计入当期损益。在合并中取得的被购买方符合确认条件的各项可辨认资产、负债及或有负债在购买日按公允价值计量。

为企业合并发生的直接相关费用于发生时计入当期损益；为企业合并而发行权益性证券或债务性证券的交易费用，计入权益性证券或债务性证券的初始确认金额。

6、合并财务报表的编制方法

1、合并范围

合并财务报表的合并范围以控制为基础确定，合并范围包括本公司及全部子公司。控制，是指公司拥有对被投资方的权力，通过参与被投资方的相关活动而享有可变回报，并且有能力运用对被投资方的权力影响其回报金额。

2、合并程序

本公司将整个企业集团视为一个会计主体，按照统一的会计政策编制合并财务报表，反映本企业集团整体财务状况、经营成果和现金流量。本公司与子公司、子公司相互之间发生的内部交易的影响予以抵销。内部交易表明相关资产发生减值损失的，全额确认该部分损失。如子公司采用的会计政策、会计期间与本公司不一致的，在编制合并财务报表时，按本公司的会计政策、会计期间进行必要的调整。

子公司所有者权益、当期净损益和当期综合收益中属于少数股东的份额分别在合并资产负债表中所有

者权益项目下、合并利润表中净利润项目下和综合收益总额项目下单独列示。子公司少数股东分担的当期亏损超过了少数股东在该子公司期初所有者权益中所享有份额而形成的余额，冲减少数股东权益。

(1) 增加子公司或业务

在报告期内，因同一控制下企业合并增加子公司或业务的，将子公司或业务合并当期期初至报告期末的经营成果和现金流量纳入合并财务报表，同时对合并财务报表的期初数和比较报表的相关项目进行调整，视同合并后的报告主体自最终控制方开始控制时点起一直存在。

在报告期内，因非同一控制下企业合并增加子公司或业务的，以购买日确定的各项可辨认资产、负债及或有负债的公允价值为基础自购买日起纳入合并财务报表。

(2) 处置子公司

①一般处理方法

因处置部分股权投资或其他原因丧失了对被投资方控制权时，对于处置后的剩余股权投资，按照其在丧失控制权日的公允价值进行重新计量。处置股权取得的对价与剩余股权公允价值之和，减去按原持股比例计算应享有原有子公司自购买日或合并日开始持续计算的净资产的份额与商誉之和的差额，计入丧失控制权当期的投资收益。与原有子公司股权投资相关的以后可重分类进损益的其他综合收益、权益法核算下的其他所有者权益变动，在丧失控制权时转为当期投资收益。

7、现金及现金等价物的确定标准

现金，是指本公司的库存现金以及可以随时用于支付的存款。现金等价物，是指本公司持有的期限短、流动性强、易于转换为已知金额的现金、价值变动风险很小的投资。

8、外币业务和外币报表折算

外币业务

外币业务采用交易发生当月月初的即期汇率作为折算汇率将外币金额折合成人民币记账。

资产负债表日外币货币性项目余额按资产负债表日即期汇率折算，由此产生的汇兑差额，除属于与购建符合资本化条件的资产相关的外币专门借款产生的汇兑差额按照借款费用资本化的原则处理外，均计入当期损益。

9、金融工具

本公司在成为金融工具合同的一方时，确认一项金融资产、金融负债或权益工具。

1、金融工具的分类

根据本公司管理金融资产的业务模式和金融资产的合同现金流量特征，金融资产于初始确认时分类为：以摊余成本计量的金融资产、以公允价值计量且其变动计入其他综合收益的金融资产和以公允价值计量且其变动计入当期损益的金融资产。

本公司将同时符合下列条件且未被指定为以公允价值计量且其变动计入当期损益的金融资产，分类为以摊余成本计量的金融资产：

- 业务模式是以收取合同现金流量为目标；
- 合同现金流量仅为对本金和以未偿付本金金额为基础的利息的支付。

本公司将同时符合下列条件且未被指定为以公允价值计量且其变动计入当期损益的金融资产，分类为

以公允价值计量且其变动计入其他综合收益的金融资产（债务工具）：

- 业务模式既以收取合同现金流量又以出售该金融资产为目标；
- 合同现金流量仅为对本金和以未偿付本金金额为基础的利息的支付。

对于非交易性权益工具投资，本公司可以在初始确认时将其不可撤销地指定为以公允价值计量且其变动计入其他综合收益的金融资产（权益工具）。该指定在单项投资的基础上作出，且相关投资从发行者的角度符合权益工具的定义。

除上述以摊余成本计量和以公允价值计量且其变动计入其他综合收益的金融资产外，本公司将其余所有的金融资产分类为以公允价值计量且其变动计入当期损益的金融资产。

金融负债于初始确认时分类为：以公允价值计量且其变动计入当期损益的金融负债和以摊余成本计量的金融负债。

2、金融工具的确认依据和计量方法

（1）以摊余成本计量的金融资产

以摊余成本计量的金融资产包括应收票据、应收账款、其他应收款、长期应收款、债权投资等，按公允价值进行初始计量，相关交易费用计入初始确认金额；不包含重大融资成分的应收账款以及本公司决定不考虑不超过一年的融资成分的应收账款，以合同交易价格进行初始计量。

持有期间采用实际利率法计算的利息计入当期损益。

收回或处置时，将取得的价款与该金融资产账面价值之间的差额计入当期损益。

（2）以公允价值计量且其变动计入其他综合收益的金融资产（债务工具）

以公允价值计量且其变动计入其他综合收益的金融资产（债务工具）包括应收款项融资、其他债权投资等，按公允价值进行初始计量，相关交易费用计入初始确认金额。该金融资产按公允价值进行后续计量，公允价值变动除采用实际利率法计算的利息、减值损失或利得和汇兑损益之外，均计入其他综合收益。

终止确认时，之前计入其他综合收益的累计利得或损失从其他综合收益中转出，计入当期损益。

（3）以公允价值计量且其变动计入其他综合收益的金融资产（权益工具）

以公允价值计量且其变动计入其他综合收益的金融资产（权益工具）包括其他权益工具投资等，按公允价值进行初始计量，相关交易费用计入初始确认金额。该金融资产按公允价值进行后续计量，公允价值变动计入其他综合收益。取得的股利计入当期损益。

终止确认时，之前计入其他综合收益的累计利得或损失从其他综合收益中转出，计入留存收益。

（4）以公允价值计量且其变动计入当期损益的金融资产

以公允价值计量且其变动计入当期损益的金融资产包括交易性金融资产、衍生金融资产、其他非流动金融资产等，按公允价值进行初始计量，相关交易费用计入当期损益。该金融资产按公允价值进行后续计量，公允价值变动计入当期损益。

（5）以公允价值计量且其变动计入当期损益的金融负债

以公允价值计量且其变动计入当期损益的金融负债包括交易性金融负债、衍生金融负债等，按公允价值进行初始计量，相关交易费用计入当期损益。该金融负债按公允价值进行后续计量，公允价值变动计入当期损益。

终止确认时，其账面价值与支付的对价之间的差额计入当期损益。

（6）以摊余成本计量的金融负债

以摊余成本计量的金融负债包括短期借款、应付票据、应付账款、其他应付款、长期借款、应付债券、长期应付款，按公允价值进行初始计量，相关交易费用计入初始确认金额。

持有期间采用实际利率法计算的利息计入当期损益。

终止确认时，将支付的对价与该金融负债账面价值之间的差额计入当期损益。

3、金融资产终止确认和金融资产转移

满足下列条件之一时，本公司终止确认金融资产：

- 收取金融资产现金流量的合同权利终止；
- 金融资产已转移，且已将金融资产所有权上几乎所有的风险和报酬转移给转入方；
- 金融资产已转移，虽然本公司既没有转移也没有保留金融资产所有权上几乎所有的风险和报酬，但是未保留对金融资产的控制。

发生金融资产转移时，如保留了金融资产所有权上几乎所有的风险和报酬的，则不终止确认该金融资产。

在判断金融资产转移是否满足上述金融资产终止确认条件时，采用实质重于形式的原则。

公司将金融资产转移区分为金融资产整体转移和部分转移。金融资产整体转移满足终止确认条件的，将下列两项金额的差额计入当期损益：

- （1）所转移金融资产的账面价值；
- （2）因转移而收到的对价，与原直接计入所有者权益的公允价值变动累计额（涉及转移的金融资产为以公允价值计量且其变动计入其他综合收益的金融资产（债务工具）的情形）之和。

金融资产部分转移满足终止确认条件的，将所转移金融资产整体的账面价值，在终止确认部分和未终止确认部分之间，按照各自的相对公允价值进行分摊，并将下列两项金额的差额计入当期损益：

- （1）终止确认部分的账面价值；
- （2）终止确认部分的对价，与原直接计入所有者权益的公允价值变动累计额中对应终止确认部分的金额（涉及转移的金融资产为以公允价值计量且其变动计入其他综合收益的金融资产（债务工具）的情形）之和。

金融资产转移不满足终止确认条件的，继续确认该金融资产，所收到的对价确认为一项金融负债。

4、金融负债终止确认

金融负债的现时义务全部或部分已经解除的，则终止确认该金融负债或其一部分；本公司若与债权人签定协议，以承担新金融负债方式替换现存金融负债，且新金融负债与现存金融负债的合同条款实质上不同的，则终止确认现存金融负债，并同时确认新金融负债。

对现存金融负债全部或部分合同条款作出实质性修改的，则终止确认现存金融负债或其一部分，同时将修改条款后的金融负债确认为一项新金融负债。

金融负债全部或部分终止确认时，终止确认的金融负债账面价值与支付对价（包括转出的非现金资产或承担的新金融负债）之间的差额，计入当期损益。

本公司若回购部分金融负债的，在回购日按照继续确认部分与终止确认部分的相对公允价值，将该金融负债整体的账面价值进行分配。分配给终止确认部分的账面价值与支付的对价（包括转出的非现金资产或承担的新金融负债）之间的差额，计入当期损益。

5、金融资产和金融负债的公允价值的确定方法

存在活跃市场的金融工具，以活跃市场中的报价确定其公允价值。不存在活跃市场的金融工具，采用估值技术确定其公允价值。在估值时，本公司采用在当前情况下适用并且有足够可利用数据和其他信息支持的估值技术，选择与市场参与者在相关资产或负债的交易中所考虑的资产或负债特征相一致的输入值，并优先使用相关可观察输入值。只有在相关可观察输入值无法取得或取得不切实可行的情况下，才使用不可观察输入值。

6、金融资产减值的测试方法及会计处理方法

本公司以单项或组合的方式对以摊余成本计量的金融资产、以公允价值计量且其变动计入其他综合收益的金融资产（债务工具）和财务担保合同等的预期信用损失进行估计。

本公司考虑有关过去事项、当前状况以及对未来经济状况的预测等合理且有依据的信息，以发生违约的风险为权重，计算合同应收的现金流量与预期能收到的现金流量之间差额的现值的概率加权金额，确认预期信用损失。

如果该金融工具的信用风险自初始确认后已显著增加，本公司按照相当于该金融工具整个存续期内预期信用损失的金额计量其损失准备；如果该金融工具的信用风险自初始确认后并未显著增加，本公司按照相当于该金融工具未来12个月内预期信用损失的金额计量其损失准备。由此形成的损失准备的增加或转回金额，作为减值损失或利得计入当期损益。

本公司通过比较金融工具在资产负债表日发生违约的风险与在初始确认日发生违约的风险，以确定金融工具预计存续期内发生违约风险的相对变化，以评估金融工具的信用风险自初始确认后是否已显著增加。通常逾期超过30日，本公司即认为该金融工具的信用风险已显著增加，除非有确凿证据证明该金融工具的信用风险自初始确认后并未显著增加。

如果金融工具于资产负债表日的信用风险较低，本公司即认为该金融工具的信用风险自初始确认后并未显著增加。

如果有客观证据表明某项金融资产已经发生信用减值，则本公司在单项基础上对该金融资产计提减值准备。

对于由《企业会计准则第14号——收入》(2017)规范的交易形成的应收款项和合同资产，无论是否包含重大融资成分，本公司始终按照相当于整个存续期内预期信用损失的金额计量其损失准备。

对于租赁应收款，本公司选择始终按照相当于整个存续期内预期信用损失的金额计量其损失准备。

10、存货

1、存货的分类和成本

存货分类为：在途物资、原材料、产成品、在产品。

存货按成本进行初始计量，存货成本包括采购成本、加工成本和其他使存货达到目前场所和状态所发生的支出。

2、发出存货的计价方法

存货发出时按加权平均法计价。

3、不同类别存货可变现净值的确定依据

资产负债表日，存货应当按照成本与可变现净值孰低计量。当存货成本高于其可变现净值的，应当计提存货跌价准备。可变现净值，是指在日常活动中，存货的估计售价减去至完工时估计将要发生的成本、估计的销售费用以及相关税费后的金额。

产成品、库存商品和用于出售的材料等直接用于出售的商品存货，在正常生产经营过程中，以该存货

的估计售价减去估计的销售费用和相关税费后的金额，确定其可变现净值；需要经过加工的材料存货，在正常生产经营过程中，以所生产的产成品的估计售价减去至完工时估计将要发生的成本、估计的销售费用和相关税费后的金额，确定其可变现净值；为执行销售合同或者劳务合同而持有的存货，其可变现净值以合同价格为基础计算，若持有存货的数量多于销售合同订购数量的，超出部分的存货的可变现净值以一般销售价格为基础计算。

计提存货跌价准备后，如果以前减记存货价值的影响因素已经消失，导致存货的可变现净值高于其账面价值的，在原已计提的存货跌价准备金额内予以转回，转回的金额计入当期损益。

4、存货的盘存制度

采用永续盘存制。

5、低值易耗品和包装物的摊销方法

- (1) 低值易耗品采用一次转销法；
- (2) 包装物采用一次转销法。

11、合同资产

1、合同资产的确认方法及标准

本公司根据履行履约义务与客户付款之间的关系在资产负债表中列示合同资产或合同负债。本公司已向客户转让商品或提供服务而有权收取对价的权利（且该权利取决于时间流逝之外的其他因素）列示为合同资产。同一合同下的合同资产和合同负债以净额列示。本公司拥有的、无条件（仅取决于时间流逝）向客户收取对价的权利作为应收款项单独列示。

2、合同资产预期信用损失的确定方法及会计处理方法

合同资产的预期信用损失的确定方法及会计处理方法详见本附注“（九）6、金融资产减值的测试方法及会计处理方法”。

12、合同成本

合同成本包括合同履约成本与合同取得成本。

本公司为履行合同而发生的成本，不属于存货、固定资产或无形资产等相关准则规范范围的，在满足下列条件时作为合同履约成本确认为一项资产：

- 该成本与一份当前或预期取得的合同直接相关。
- 该成本增加了本公司未来用于履行履约义务的资源。
- 该成本预期能够收回。

本公司为取得合同发生的增量成本预期能够收回的，作为合同取得成本确认为一项资产。

与合同成本有关的资产采用与该资产相关的商品或服务收入确认相同的基础进行摊销；但是对于合同取得成本摊销期限未超过一年的，本公司在发生时将其计入当期损益。

与合同成本有关的资产，其账面价值高于下列两项的差额的，本公司对超出部分计提减值准备，并确认为资产减值损失：

- 1、因转让与该资产相关的商品或服务预期能够取得的剩余对价；

2、为转让该相关商品或服务估计将要发生的成本。

以前期间减值的因素之后发生变化，使得前述差额高于该资产账面价值的，本公司转回原已计提的减值准备，并计入当期损益，但转回后的资产账面价值不超过假定不计提减值准备情况下该资产在转回日的账面价值。

13、长期股权投资

1、共同控制、重大影响的判断标准

共同控制，是指按照相关约定对某项安排所共有的控制，并且该安排的相关活动必须经过分享控制权的参与方一致同意后才能决策。本公司与其他合营方一同对被投资单位实施共同控制且对被投资单位净资产享有权利的，被投资单位为本公司的合营企业。

重大影响，是指对被投资单位的财务和经营决策有参与决策的权力，但并不能够控制或者与其他方一起共同控制这些政策的制定。本公司能够对被投资单位施加重大影响的，被投资单位为本公司联营企业。

2、初始投资成本的确定

(1) 企业合并形成的长期股权投资

对于同一控制下的企业合并形成的对子公司的长期股权投资，在合并日按照取得被合并方所有者权益在最终控制方合并财务报表中的账面价值的份额作为长期股权投资的初始投资成本。长期股权投资初始投资成本与支付对价账面价值之间的差额，调整资本公积中的股本溢价；资本公积中的股本溢价不足冲减时，调整留存收益。对于非同一控制下的企业合并形成的对子公司的长期股权投资，按照购买日确定的合并成本作为长期股权投资的初始投资成本。

(2) 通过企业合并以外的其他方式取得的长期股权投资

以支付现金方式取得的长期股权投资，按照实际支付的购买价款作为初始投资成本。

以发行权益性证券取得的长期股权投资，按照发行权益性证券的公允价值作为初始投资成本。

3、后续计量及损益确认方法

(1) 成本法核算的长期股权投资

公司对子公司的长期股权投资，采用成本法核算，除非投资符合持有待售的条件。除取得投资时实际支付的价款或对价中包含的已宣告但尚未发放的现金股利或利润外，公司按照享有被投资单位宣告发放的现金股利或利润确认当期投资收益。

(2) 权益法核算的长期股权投资

对联营企业和合营企业的长期股权投资，采用权益法核算。初始投资成本大于投资时应享有被投资单位可辨认净资产公允价值份额的差额，不调整长期股权投资的初始投资成本；初始投资成本小于投资时应享有被投资单位可辨认净资产公允价值份额的差额，计入当期损益，同时调整长期股权投资的成本。

公司按照应享有或应分担的被投资单位实现的净损益和其他综合收益的份额，分别确认投资收益和其他综合收益，同时调整长期股权投资的账面价值；按照被投资单位宣告分派的利润或现金股利计算应享有的部分，相应减少长期股权投资的账面价值；对于被投资单位除净损益、其他综合收益和利润分配以外所有者权益的其他变动（简称“其他所有者权益变动”），调整长期股权投资的账面价值并计入所有者权益。

在确认应享有被投资单位净损益、其他综合收益及其他所有者权益变动的份额时，以取得投资时被投资单位可辨认净资产的公允价值为基础，并按照公司的会计政策及会计期间，对被投资单位的净利润和其他综合收益等进行调整后确认。

公司对合营企业或联营企业发生的净亏损，除负有承担额外损失义务外，以长期股权投资的账面价值以及其他实质上构成对合营企业或联营企业净投资的长期权益减记至零为限。合营企业或联营企业以后实现净利润的，公司在收益分享额弥补未确认的亏损分担额后，恢复确认收益分享额。

14、投资性房地产

投资性房地产计量模式

成本法计量

折旧或摊销方法

投资性房地产是指为赚取租金或资本增值，或两者兼有而持有的房地产，包括已出租的土地使用权、持有并准备增值后转让的土地使用权、已出租的建筑物（含自行建造或开发活动完成后用于出租的建筑物以及正在建造或开发过程中将来用于出租的建筑物）。

与投资性房地产有关的后续支出，在相关的经济利益很可能流入且其成本能够可靠的计量时，计入投资性房地产成本；否则，于发生时计入当期损益。

本公司对现有投资性房地产采用成本模式计量。对按照成本模式计量的投资性房地产一出租用建筑物采用与本公司固定资产相同的折旧政策，出租用土地使用权按与无形资产相同的摊销政策执行。

15、固定资产

（1）确认条件

固定资产指为生产商品、提供劳务、出租或经营管理而持有，并且使用寿命超过一个会计年度的有形资产。固定资产在同时满足下列条件时予以确认：

- （1）与该固定资产有关的经济利益很可能流入企业；
- （2）该固定资产的成本能够可靠地计量。

固定资产按成本（并考虑预计弃置费用因素的影响）进行初始计量。

与固定资产有关的后续支出，在与其有关的经济利益很可能流入且其成本能够可靠计量时，计入固定资产成本；对于被替换的部分，终止确认其账面价值；所有其他后续支出于发生时计入当期损益。

（2）折旧方法

类别	折旧方法	折旧年限	残值率	年折旧率
房屋及建筑物（注）	年限平均法	5、20	0、5	4.75、19、20
生产工具及设备	年限平均法	3、5、10	5	9.5、19、31.67
运输设备	年限平均法	4	5	23.75
办公设备	年限平均法	4	5	23.75

注：固定资产装修的折旧年限为5年，残值率为0%。

（3）融资租入固定资产的认定依据、计价和折旧方法

16、在建工程

在建工程按实际发生的成本计量。实际成本包括建筑成本、安装成本、符合资本化条件的借款费用以

及其他为使在建工程达到预定可使用状态前所发生的必要支出。在建工程在达到预定可使用状态时，转入固定资产并自次月起开始计提折旧。

17、借款费用

1、借款费用资本化的确认原则

公司发生的借款费用，可直接归属于符合资本化条件的资产的购建或者生产的，予以资本化，计入相关资产成本；其他借款费用，在发生时根据其发生额确认为费用，计入当期损益。

符合资本化条件的资产，是指需要经过相当长时间的购建或者生产活动才能达到预定可使用或者可销售状态的固定资产、投资性房地产和存货等资产。

2、借款费用资本化期间

资本化期间，指从借款费用开始资本化时点到停止资本化时点的期间，借款费用暂停资本化的期间不包括在内。

借款费用同时满足下列条件时开始资本化：

(1) 资产支出已经发生，资产支出包括为购建或者生产符合资本化条件的资产而以支付现金、转移非现金资产或者承担带息债务形式发生的支出；

(2) 借款费用已经发生；

(3) 为使资产达到预定可使用或者可销售状态所必要的购建或者生产活动已经开始。

当购建或者生产符合资本化条件的资产达到预定可使用或者可销售状态时，借款费用停止资本化。

3、暂停资本化期间

符合资本化条件的资产在购建或生产过程中发生的非正常中断、且中断时间连续超过3个月的，则借款费用暂停资本化；该项中断如是所购建或生产的符合资本化条件的资产达到预定可使用状态或者可销售状态必要的程序，则借款费用继续资本化。在中断期间发生的借款费用确认为当期损益，直至资产的购建或者生产活动重新开始后借款费用继续资本化。

4、借款费用资本化率、资本化金额的计算方法

对于为购建或者生产符合资本化条件的资产而借入的专门借款，以专门借款当期实际发生的借款费用，减去尚未动用的借款资金存入银行取得的利息收入或进行暂时性投资取得的投资收益后的金额，来确定借款费用的资本化金额。

对于为购建或者生产符合资本化条件的资产而占用的一般借款，根据累计资产支出超过专门借款部分的资产支出加权平均数乘以所占用一般借款的资本化率，计算确定一般借款应予资本化的借款费用金额。资本化率根据一般借款加权平均实际利率计算确定。

在资本化期间内，外币专门借款本金及利息的汇兑差额，予以资本化，计入符合资本化条件的资产的成本。除外币专门借款之外的其他外币借款本金及其利息所产生的汇兑差额计入当期损益。

18、无形资产

(1) 计价方法、使用寿命、减值测试

(1) 公司取得无形资产时按成本进行初始计量；

外购无形资产的成本，包括购买价款、相关税费以及直接归属于使该项资产达到预定用途所发生的其他支出。

(2) 后续计量

在取得无形资产时分析判断其使用寿命。

对于使用寿命有限的无形资产，在为企业带来经济利益的期限内摊销；无法预见无形资产为企业带来经济利益期限的，视为使用寿命不确定的无形资产，不予摊销。

2、使用寿命有限的无形资产的使用寿命估计情况

项目	预计使用寿命	摊销方法
土地使用权	50年	年限平均法
软件使用权	5年	年限平均法

(2) 内部研究开发支出会计政策

1、划分研究阶段和开发阶段的具体标准

公司内部研究开发项目的支出分为研究阶段支出和开发阶段支出。

研究阶段：为获取并理解新的科学或技术知识等而进行的独创性的有计划调查、研究活动的阶段。

开发阶段：在进行商业性生产或使用前，将研究成果或其他知识应用于某项计划或设计，以生产出新的或具有实质性改进的材料、装置、产品等活动的阶段。

2、开发阶段支出资本化的具体条件

研究阶段的支出，于发生时计入当期损益。开发阶段的支出同时满足下列条件的，确认为无形资产，不能满足下述条件的开发阶段的支出计入当期损益：

(1) 完成该无形资产以使其能够使用或出售在技术上具有可行性；

(2) 具有完成该无形资产并使用或出售的意图；

(3) 无形资产产生经济利益的方式，包括能够证明运用该无形资产生产的产品存在市场或无形资产自身存在市场，无形资产将在内部使用的，能够证明其有用性；

(4) 有足够的技术、财务资源和其他资源支持，以完成该无形资产的开发，并有能力使用或出售该无形资产；

(5) 归属于该无形资产开发阶段的支出能够可靠地计量。

无法区分研究阶段支出和开发阶段支出的，将发生的研发支出全部计入当期损

公司需遵守《深圳证券交易所上市公司自律监管指引第4号——创业板行业信息披露》中的“医疗器械业务”的披露要求

19、长期资产减值

长期股权投资、采用成本模式计量的投资性房地产、固定资产、在建工程、使用权资产、使用寿命有限的无形资产、油气资产等长期资产，于资产负债表日存在减值迹象的，进行减值测试。减值测试结果表明资产的可收回金额低于其账面价值的，按其差额计提减值准备并计入减值损失。可收回金额为资产的公允价值减去处置费用后的净额与资产预计未来现金流量的现值两者之间的较高者。资产减值准备按单项资产为基础计算并确认，如果难以对单项资产的可收回金额进行估计的，以该资产所属的资产组确定资产组的可收回金额。资产组是能够独立产生现金流入的最小资产组合。

对于因企业合并形成的商誉、使用寿命不确定的无形资产、尚未达到可使用状态的无形资产，无论是否存在减值迹象，至少在每年年度终了进行减值测试。

本公司进行商誉减值测试，对于因企业合并形成的商誉的账面价值，自购买日起按照合理的方法分摊至相关的资产组；难以分摊至相关的资产组的，将其分摊至相关的资产组组合。相关的资产组或者资产组组合，是能够从企业合并的协同效应中受益的资产组或者资产组组合。

在对包含商誉的相关资产组或者资产组组合进行减值测试时，如与商誉相关的资产组或者资产组组合

存在减值迹象的，先对不包含商誉的资产组或者资产组组合进行减值测试，计算可收回金额，并与相关账面价值相比较，确认相应的减值损失。然后对包含商誉的资产组或者资产组组合进行减值测试，比较其账面价值与可收回金额，如可收回金额低于账面价值的，减值损失金额首先抵减分摊至资产组或者资产组组合中商誉的账面价值，再根据资产组或者资产组组合中除商誉之外的其他各项资产的账面价值所占比重，按比例抵减其他各项资产的账面价值。

上述资产减值损失一经确认，在以后会计期间不予转回。

20、长期待摊费用

长期待摊费用为已经发生但应由本期和以后各期负担的分摊期限在一年以上的各项费用。

各项费用的摊销期限及摊销方法为：

项目	摊销方法	摊销年限
经营租入资产装修费	年限平均法	5年

21、合同负债

本公司根据履行履约义务与客户付款之间的关系在资产负债表中列示合同资产或合同负债。本公司已收或应收客户对价而应向客户转让商品或提供服务的义务列示为合同负债。同一合同下的合同资产和合同负债以净额列示。

22、职工薪酬

(1) 短期薪酬的会计处理方法

本公司在职工为本公司提供服务的会计期间，将实际发生的短期薪酬确认为负债，并计入当期损益或相关资产成本。

本公司为职工缴纳的社会保险费和住房公积金，以及按规定提取的工会经费和职工教育经费，在职工为本公司提供服务的会计期间，根据规定的计提基础和计提比例计算确定相应的职工薪酬金额。

本公司发生的职工福利费，在实际发生时根据实际发生额计入当期损益或相关资产成本，其中，非货币性福利按照公允价值计量。

(2) 离职后福利的会计处理方法

(1) 设定提存计划

本公司按当地政府的相关规定为职工缴纳基本养老保险和失业保险，在职工为本公司提供服务的会计期间，按以当地规定的缴纳基数和比例计算应缴纳金额，确认为负债，并计入当期损益或相关资产成本。此外，本公司还参与了由国家相关部门批准的企业年金计划/补充养老保险基金。本公司按职工工资总额的一定比例向年金计划/当地社会保险机构缴费，相应支出计入当期损益或相关资产成本。

(2) 设定受益计划

本公司根据预期累计福利单位法确定的公式将设定受益计划产生的福利义务归属于职工提供服务的期间，并计入当期损益或相关资产成本。

设定受益计划义务现值减去设定受益计划资产公允价值所形成的赤字或盈余确认为一项设定受益计划净负债或净资产。设定受益计划存在盈余的，本公司以设定受益计划的盈余和资产上限两项的孰低者计量设定受益计划净资产。

所有设定受益计划义务，包括预期在职工提供服务的年度报告期间结束后的十二个月内支付的义务，根据资产负债表日与设定受益计划义务期限和币种相匹配的国债或活跃市场上的高质量公司债券的市场收益率予以折现。

设定受益计划产生的服务成本和设定受益计划净负债或净资产的利息净额计入当期损益或相关资产成本；重新计量设定受益计划净负债或净资产所产生的变动计入其他综合收益，并且在后续会计期间不转回至损益，在原设定受益计划终止时在权益范围内将原计入其他综合收益的部分全部结转至未分配利润。

在设定受益计划结算时，按在结算日确定的设定受益计划义务现值和结算价格两者的差额，确认结算利得或损失。

(3) 辞退福利的会计处理方法

本公司向职工提供辞退福利的，在下列两者孰早日确认辞退福利产生的职工薪酬负债，并计入当期损益：公司不能单方面撤回因解除劳动关系计划或裁减建议所提供的辞退福利时；公司确认与涉及支付辞退福利的重组相关的成本或费用时。

(4) 其他长期职工福利的会计处理方法

23、预计负债

与或有事项相关的义务同时满足下列条件时，本公司将其确认为预计负债：

- (1) 该义务是本公司承担的现时义务；
- (2) 履行该义务很可能导致经济利益流出本公司；
- (3) 该义务的金额能够可靠地计量。

预计负债按履行相关现时义务所需的支出的最佳估计数进行初始计量。

在确定最佳估计数时，综合考虑与或有事项有关的风险、不确定性和货币时间价值等因素。对于货币时间价值影响重大的，通过对相关未来现金流出进行折现后确定最佳估计数。

清偿预计负债所需支出全部或部分预期由第三方补偿的，补偿金额在基本确定能够收到时，作为资产单独确认，确认的补偿金额不超过预计负债的账面价值。

本公司在资产负债表日对预计负债的账面价值进行复核，有确凿证据表明该账面价值不能反映当前最佳估计数的，按照当前最佳估计数对该账面价值进行调整。

24、收入

收入确认和计量所采用的会计政策

本公司在履行了合同中的履约义务，即在客户取得相关商品或服务控制权时确认收入。取得相关商品或服务控制权，是指能够主导该商品或服务的使用并从中获得几乎全部的经济利益。

合同中包含两项或多项履约义务的，本公司在合同开始日，按照各单项履约义务所承诺商品或服务的

单独售价的相对比例，将交易价格分摊至各单项履约义务。本公司按照分摊至各单项履约义务的交易价格计量收入。

交易价格是指本公司因向客户转让商品或服务而预期有权收取的对价金额，不包括代第三方收取的款项以及预期将退还给客户的款项。本公司根据合同条款，结合其以往的习惯做法确定交易价格，并在确定交易价格时，考虑可变对价、合同中存在的重大融资成分、非现金对价、应付客户对价等因素的影响。本公司以不超过在相关不确定性消除时累计已确认收入极可能不会发生重大转回的金额确定包含可变对价的交易价格。合同中存在重大融资成分的，本公司按照假定客户在取得商品或服务控制权时即以现金支付的应付金额确定交易价格，并在合同期间内采用实际利率法摊销该交易价格与合同对价之间的差额。

满足下列条件之一的，属于在某一时段内履行履约义务，否则，属于在某一时点履行履约义务：

- 客户在本公司履约的同时即取得并消耗本公司履约所带来的经济利益。
- 客户能够控制本公司履约过程中在建的商品。
- 本公司履约过程中所产出的商品具有不可替代用途，且本公司在整个合同期内有权就累计至今已完成的履约部分收取款项。

对于在某一时段内履行的履约义务，本公司在该段时间内按照履约进度确认收入，但是，履约进度不能合理确定的除外。本公司考虑商品或服务的性质，采用产出法或投入法确定履约进度。当履约进度不能合理确定时，已经发生的成本预计能够得到补偿的，本公司按照已经发生的成本金额确认收入，直到履约进度能够合理确定为止。

对于在某一时点履行的履约义务，本公司在客户取得相关商品或服务控制权时点确认收入。在判断客户是否已取得商品或服务控制权时，本公司考虑下列迹象：

- 本公司就该商品或服务享有现时收款权利，即客户就该商品或服务负有现时付款义务。
- 本公司已将该商品的法定所有权转移给客户，即客户已拥有该商品的法定所有权。
- 本公司已将该商品实物转移给客户，即客户已实物占有该商品。
- 本公司已将该商品所有权上的主要风险和报酬转移给客户，即客户已取得该商品所有权上的主要风险和报酬。
- 客户已接受该商品或服务。

同类业务采用不同经营模式导致收入确认会计政策存在差异的情况

25、政府补助

1、类型

政府补助，是本公司从政府无偿取得的货币性资产或非货币性资产，分为与资产相关的政府补助和与收益相关的政府补助。

与资产相关的政府补助，是指本公司取得的、用于购建或以其他方式形成长期资产的政府补助。与收益相关的政府补助，是指除与资产相关的政府补助之外的政府补助。

2、确认时点

政府补助在本公司能够满足其所附的条件并且能够收到时，予以确认。

3、会计处理

与资产相关的政府补助，冲减相关资产账面价值或确认为递延收益。确认为递延收益的，在相关资产

使用寿命内按照合理、系统的方法分期计入当期损益（与本公司日常活动相关的，计入其他收益；与本公司日常活动无关的，计入营业外收入）；

与收益相关的政府补助，用于补偿本公司以后期间的相关成本费用或损失的，确认为递延收益，并在确认相关成本费用或损失的期间，计入当期损益（与本公司日常活动相关的，计入其他收益；与本公司日常活动无关的，计入营业外收入）或冲减相关成本费用或损失；用于补偿本公司已发生的相关成本费用或损失的，直接计入当期损益（与本公司日常活动相关的，计入其他收益；与本公司日常活动无关的，计入营业外收入）或冲减相关成本费用或损失。

26、递延所得税资产/递延所得税负债

所得税包括当期所得税和递延所得税。除因企业合并和直接计入所有者权益(包括其他综合收益)的交易或者事项产生的所得税外，本公司将当期所得税和递延所得税计入当期损益。

递延所得税资产和递延所得税负债根据资产和负债的计税基础与其账面价值的差额(暂时性差异)计算确认。

对于可抵扣暂时性差异确认递延所得税资产，以未来期间很可能取得的用来抵扣可抵扣暂时性差异的应纳税所得额为限。对于能够结转以后年度的可抵扣亏损和税款抵减，以很可能获得用来抵扣可抵扣亏损和税款抵减的未来应纳税所得额为限，确认相应的递延所得税资产。

对于应纳税暂时性差异，除特殊情况外，确认递延所得税负债。

不确认递延所得税资产或递延所得税负债的特殊情况包括：

- 商誉的初始确认；
- 既不是企业合并、发生时也不影响会计利润和应纳税所得额(或可抵扣亏损)的交易或事项。

对与子公司、联营企业及合营企业投资相关的应纳税暂时性差异，确认递延所得税负债，除非本公司能够控制该暂时性差异转回的时间且该暂时性差异在可预见的未来很可能不会转回。对与子公司、联营企业及合营企业投资相关的可抵扣暂时性差异，当该暂时性差异在可预见的未来很可能转回且未来很可能获得用来抵扣可抵扣暂时性差异的应纳税所得额时，确认递延所得税资产。

资产负债表日，对于递延所得税资产和递延所得税负债，根据税法规定，按照预期收回相关资产或清偿相关负债期间的适用税率计量。

资产负债表日，本公司对递延所得税资产的账面价值进行复核。如果未来期间很可能无法获得足够的应纳税所得额用以抵扣递延所得税资产的利益，则减记递延所得税资产的账面价值。在很可能获得足够的应纳税所得额时，减记的金额予以转回。

当拥有以净额结算的法定权利，且意图以净额结算或取得资产、清偿负债同时进行，当期所得税资产及当期所得税负债以抵销后的净额列报。

资产负债表日，递延所得税资产及递延所得税负债在同时满足以下条件时以抵销后的净额列示：

- 纳税主体拥有以净额结算当期所得税资产及当期所得税负债的法定权利；
- 递延所得税资产及递延所得税负债是与同一税收征管部门对同一纳税主体征收的所得税相关或者是对不同的纳税主体相关，但在未来每一具有重要性的递延所得税资产及负债转回的期间内，涉及的纳税主体意图以净额结算当期所得税资产和负债或是同时取得资产、清偿负债。

27、租赁

(1) 经营租赁的会计处理方法

经营租赁会计处理

(1) 公司租入资产所支付的租赁费，在不扣除免租期的整个租赁期内，按直线法进行分摊，计入当期费用。公司支付的与租赁交易相关的初始直接费用，计入当期费用。

资产出租方承担了应由公司承担的与租赁相关的费用时，公司将该部分费用从租金总额中扣除，按扣除后的租金费用在租赁期内分摊，计入当期费用。

对于采用新冠肺炎疫情相关租金减让简化方法的经营租赁，本公司继续按照与减让前一致的方法将原合同租金计入相关资产成本或费用。发生租金减免的，本公司将减免的租金作为或有租金，在减免期间计入损益；延期支付租金的，本公司在原支付期间将应支付的租金确认为应付款项，在实际支付时冲减前期确认的应付款项。

(2) 公司出租资产所收取的租赁费，在不扣除免租期的整个租赁期内，按直线法进行分摊，确认为租赁相关收入。公司支付的与租赁交易相关的初始直接费用，计入当期费用；如金额较大的，则予以资本化，在整个租赁期间内按照与租赁相关收入确认相同的基础分期计入当期收益。

公司承担了应由承租方承担的与租赁相关的费用时，公司将该部分费用从租金收入总额中扣除，按扣除后的租金费用在租赁期内分配。

对于采用新冠肺炎疫情相关租金减让简化方法的经营租赁，本公司继续按照与减让前一致的方法将原合同租金确认为租赁收入；发生租金减免的，本公司将减免的租金作为或有租金，在减免期间冲减租赁收入；延期收取租金的，本公司在原收取期间将应收取的租金确认为应收款项，并在实际收到时冲减前期确认的应收款项。

(2) 融资租赁的会计处理方法

28、重要会计政策和会计估计变更

(1) 重要会计政策变更

√ 适用 □ 不适用

会计政策变更的内容和原因	审批程序	备注
(1) 公司作为承租人对于首次执行日前已存在的经营租赁的调整	董事会审批	

1、重要会计政策变更

(1) 执行《企业会计准则第21号——租赁》（2018年修订）

财政部于2018年度修订了《企业会计准则第21号——租赁》（简称“新租赁准则”）。本公司自2021年1月1日起执行新租赁准则。根据修订后的准则，对于首次执行日前已存在的合同，公司选择在首次执行日不重新评估其是否为租赁或者包含租赁。

本公司作为承租人

本公司选择根据首次执行新租赁准则的累积影响数，调整首次执行新租赁准则当年年初留存收益及财务报表其他相关项目金额，不调整可比期间信息。

对于首次执行日前已存在的经营租赁，本公司在首次执行日根据剩余租赁付款额按首次执行日本公司的增量借款利率折现的现值计量租赁负债，并根据每项租赁选择以下两种方法之一计量使用权资产：

-假设自租赁期开始日即采用新租赁准则的账面价值，采用首次执行日的本公司的增量借款利率作为折现率。

-与租赁负债相等的金额，并根据预付租金进行必要调整。

对于首次执行日前的经营租赁，本公司在应用上述方法的同时根据每项租赁选择采用下列一项或多项简化处理：

- 1) 将于首次执行日后12个月内完成的租赁作为短期租赁处理；
 - 2) 计量租赁负债时，具有相似特征的租赁采用同一折现率；
 - 3) 使用权资产的计量不包含初始直接费用；
 - 4) 存在续租选择权或终止租赁选择权的，根据首次执行日前选择权的实际行使及其他最新情况确定租赁期；
 - 5) 作为使用权资产减值测试的替代，按照本附注“三、（二十二）预计负债”评估包含租赁的合同在首次执行日前是否为亏损合同，并根据首次执行日前计入资产负债表的亏损准备金额调整使用权资产；
 - 6) 首次执行日之前发生的租赁变更，不进行追溯调整，根据租赁变更的最终安排，按照新租赁准则进行会计处理。
- 在计量租赁负债时，本公司使用2021年1月1日的承租人增量借款利率（加权平均值：4.75%）来对租赁付款额进行折现。

本公司作为出租人

对于首次执行日前划分为经营租赁且在首次执行日后仍存续的转租赁，本公司在首次执行日基于原租赁和转租赁的剩余合同期限和条款进行重新评估，并按照新租赁准则的规定进行分类。重分类为融资租赁的，本公司将其作为一项新的融资租赁进行会计处理。

除转租赁外，本公司无需对其作为出租人的租赁按照新租赁准则进行调整。本公司自首次执行日起按照新租赁准则进行会计处理。

本公司执行新租赁准则对财务报表的主要影响如下：

会计政策变更的内容和原因	审批程序	受影响的报表项目	对2021年1月1日余额的影响金额	
			合并	母公司
(1) 公司作为承租人对于首次执行日前已存在的经营租赁的调整	董事会审批	使用权资产	2,618,000.05	28,288,072.09
		租赁负债	1,905,961.57	22,762,605.38
		一年到期的非流动负债	645,544.99	5,458,973.22

(2) 重要会计估计变更

适用 不适用

(3) 2021年起首次执行新租赁准则调整执行当年年初财务报表相关项目情况

适用 不适用

是否需要调整年初资产负债表科目

是 否

不需要调整年初资产负债表科目的原因说明

在首次执行日，本公司选择不重新评估此前已存在的合同是否为租赁或是否包含租赁，并将此方法一致应用于所有合同，因此仅对上述在原租赁准则下识别为租赁的合同采用本准则衔接规定。本公司执行新租赁准则对本公司本期及期初财务报表无重大影响

(4) 2021 年起首次执行新租赁准则追溯调整前期比较数据说明

□ 适用 √ 不适用

六、税项**1、主要税种及税率**

税种	计税依据	税率
增值税	按税法规定计算的销售货物和应税劳务收入为基础计算销项税额，在扣除当期允许抵扣的进项税额后，差额部分为应交增值税	13%、9%、6%、5%、0%
消费税	按实际缴纳的增值税计缴	7%
城市维护建设税	按实际缴纳的增值税计缴	5%
企业所得税	按应纳税所得额计缴	25%、20%、15%

存在不同企业所得税税率纳税主体的，披露情况说明

纳税主体名称	所得税税率
宁波天益医疗器械股份有限公司	15%
合并范围内其他主体	25%、20%

2、税收优惠

(1) 母公司宁波天益医疗器械股份有限公司于2020年12月1日取得宁波市科学技术局、宁波市财政局、国家税务总局宁波市税务局联合颁发的《高新技术企业证书》（编号：GR202033100284），有效期三年。根据《中华人民共和国企业所得税法》第二十八条“国家需要重点扶持的高新技术企业，减按15%的税率征收企业所得税”。该税收优惠持续时间至2023年11月30日。

母公司报告期适用的企业所得税税率为15%。

(2) 子公司湖南天益医疗器械有限公司，宁波天益管理咨询有限公司（含其子公司宁波天益恒源国际贸易有限公司及宁波天纯医药有限公司）为小微企业，2021年度应纳税所得额不超过100万元的部分，减按12.5%计入应纳税所得额，按20%的税率缴纳企业所得税。

3、其他**七、合并财务报表项目注释****1、货币资金**

单位：元

项目	期末余额	期初余额
----	------	------

库存现金	3,570.58	5,194.63
银行存款	230,507,080.41	166,047,291.30
其他货币资金	115,146,050.35	19,574,700.00
合计	345,656,701.34	185,627,185.93
因抵押、质押或冻结等对使用有限制的款项总额	115,146,050.35	19,574,700.00

其他说明

2、交易性金融资产

单位：元

项目	期末余额	期初余额
以公允价值计量且其变动计入当期损益的金融资产	5,043,516.82	60,326,546.56
其中：		
其中：		
合计	5,043,516.82	60,326,546.56

其他说明：

3、应收账款

(1) 应收账款分类披露

单位：元

类别	期末余额					期初余额				
	账面余额		坏账准备		账面价值	账面余额		坏账准备		账面价值
	金额	比例	金额	计提比例		金额	比例	金额	计提比例	
按单项计提坏账准备的应收账款	364,777.71	1.08%	202,712.26	55.57%	162,065.45	1,388,452.26	4.85%	1,169,509.26	84.23%	218,943.00
其中：										
1年以内	180,072.72	0.53%	18,007.27	10.00%	162,065.45	243,270.00	0.85%	24,327.00	10.00%	218,943.00
1-2年						956,154.93	3.34%	956,154.93	100.00%	
2-3年						189,027.33	0.66%	189,027.33	100.00%	
3-4年	184,704.	0.55%	184,704.	100.00%						

	99		99							
按组合计提坏账准备的应收账款	33,544,797.15	98.92%	1,679,381.66	5.01%	31,865,415.49	27,226,191.74	95.15%	1,361,309.59	5.00%	25,864,882.15
其中:										
合计	33,909,574.86	100.00%	1,882,093.92		32,027,480.94	28,614,644.00	100.00%	2,530,818.85		26,083,825.15

按单项计提坏账准备:

单位: 元

名称	期末余额			
	账面余额	坏账准备	计提比例	计提理由
Dimedika Saglik Urun.It.Ih.A.S	184,704.99	184,704.99	100.00%	回收可能性很小
NeoChild LLC	180,072.72	18,007.27	10.00%	回收有一定风险
合计	364,777.71	202,712.26	--	--

按单项计提坏账准备:

单位: 元

名称	期末余额			
	账面余额	坏账准备	计提比例	计提理由

按组合计提坏账准备:

单位: 元

名称	期末余额		
	账面余额	坏账准备	计提比例
1年以内	33,501,961.15	1,675,098.06	5.00%
1-2年	42,836.00	4,283.60	10.00%
合计	33,544,797.15	1,679,381.66	--

确定该组合依据的说明:

按组合计提坏账准备:

单位: 元

名称	期末余额		
	账面余额	坏账准备	计提比例

确定该组合依据的说明:

如是按照预期信用损失一般模型计提应收账款坏账准备, 请参照其他应收款的披露方式披露坏账准备的相关信息:

√ 适用 □ 不适用

坏账准备	第一阶段	第二阶段	第三阶段	合计
	未来12个月预期信用损失	整个存续期预期信用损失(未发生信用损失)	整个存续期预期信用损失(已发生信用损失)	

		用减值)	减值)	
上年年末余额	1,385,636.59		1,145,182.26	2,530,818.85
上年年末余额在本期				
--转入第二阶段				
--转入第三阶段	-4,911.26		4,911.26	
--转回第二阶段				
--转回第一阶段				
本期计提	316,663.6		20,000.69	336,664.29
本期转回				
本期转销				
本期核销			-985,389.22	-985,389.22
其他变动				
期末余额	1,697,388.93		184,704.99	1,882,093.92

按账龄披露

单位：元

账龄	账面余额
1 年以内（含 1 年）	33,682,033.87
1 至 2 年	42,836.00
3 年以上	184,704.99
3 至 4 年	184,704.99
合计	33,909,574.86

(2) 本期计提、收回或转回的坏账准备情况

本期计提坏账准备情况：

单位：元

类别	期初余额	本期变动金额				期末余额
		计提	收回或转回	核销	其他	
应收账款坏账准备	2,530,818.85	336,664.29		985,389.22		1,882,093.92
合计	2,530,818.85	336,664.29		985,389.22		1,882,093.92

其中本期坏账准备收回或转回金额重要的：

单位：元

单位名称	收回或转回金额	收回方式

(3) 本期实际核销的应收账款情况

单位：元

项目	核销金额
实际核销的应收账款	985,389.22

其中重要的应收账款核销情况：

单位：元

单位名称	应收账款性质	核销金额	核销原因	履行的核销程序	款项是否由关联交易产生
HEMOCLEAN CO.,LTD.	逾期货款	934,291.25	无法回收	董事长审批	否
合计	--	934,291.25	--	--	--

应收账款核销说明：

(4) 按欠款方归集的期末余额前五名的应收账款情况

单位：元

单位名称	应收账款期末余额	占应收账款期末余额合计数的比例	坏账准备期末余额
Avanos Medical Sales LLC	17,506,704.75	51.63%	875,335.24
百特医疗用品贸易(上海)有限公司；苏州百特医疗用品有限公司；上海百特医疗用品有限公司；百特(中国)投资有限公司（注1）	3,229,331.63	9.52%	161,466.58
费森尤斯医药用品(上海)有限公司；江苏费森尤斯医药用品有限公司；BIOCARE TECHNOLOGY CO.LTD； Fresenius Medical Care D-GmbH（注2）	3,090,917.17	9.12%	154,545.86
SIAMESE MEDICAL CO,LTD	2,021,229.58	5.96%	101,061.48
上药康德乐（浙江）医药有限公司	1,341,400.00	3.96%	67,070.00
合计	27,189,583.13	80.19%	

(5) 因金融资产转移而终止确认的应收账款

(6) 转移应收账款且继续涉入形成的资产、负债金额

其他说明：

4、预付款项

(1) 预付款项按账龄列示

单位：元

账龄	期末余额		期初余额	
	金额	比例	金额	比例
1年以内	6,785,716.13	46.87%	9,406,094.20	85.88%
1至2年	6,454,759.09	44.58%	1,528,362.03	13.95%
2至3年	1,218,550.60	8.42%	18,803.54	0.17%
3年以上	18,803.54	0.13%		
合计	14,477,829.36	--	10,953,259.77	--

账龄超过1年且金额重要的预付款项未及时结算原因的说明：

(2) 按预付对象归集的期末余额前五名的预付款情况

预付对象	期末余额（元）	占预付款项期末余额合计数的比例(%)
国泰君安证券股份有限公司	3773584.9	26.06
立信会计师事务所（特殊普通合伙）	3207547.23	22.15
东莞市三迪精密模具有限有限公司	1182039.59	8.16
宁波塑航贸易有限公司	963000	6.65
上海市锦天城律师事务所	660377.36	4.56
合计	9786549.08	67.6

其他说明：

5、其他应收款

单位：元

项目	期末余额	期初余额
应收利息		742,245.63
其他应收款	2,067,185.34	4,253,275.66
合计	2,067,185.34	4,995,521.29

(1) 应收利息

1) 应收利息分类

单位：元

项目	期末余额	期初余额
存利盈外币存款		742,245.63
合计		742,245.63

2) 重要逾期利息

单位：元

借款单位	期末余额	逾期时间	逾期原因	是否发生减值及其判断依据

其他说明：

3) 坏账准备计提情况

 适用 不适用

(2) 应收股利

1) 应收股利分类

单位：元

项目(或被投资单位)	期末余额	期初余额

2) 重要的账龄超过 1 年的应收股利

单位：元

项目(或被投资单位)	期末余额	账龄	未收回的原因	是否发生减值及其判断依据

3) 坏账准备计提情况

□ 适用 √ 不适用

其他说明：

(3) 其他应收款

1) 其他应收款按款项性质分类情况

单位：元

款项性质	期末账面余额	期初账面余额
保证金	2,515,277.02	3,717,854.33
往来款及其他	2,553,877.00	2,857,320.00
合计	5,069,154.02	6,575,174.33

2) 坏账准备计提情况

单位：元

坏账准备	第一阶段	第二阶段	第三阶段	合计
	未来 12 个月预期信用损失	整个存续期预期信用损失 (未发生信用减值)	整个存续期预期信用损失 (已发生信用减值)	
2021 年 1 月 1 日余额	975,762.54	996,000.00	350,136.13	2,321,898.67
2021 年 1 月 1 日余额在 本期	—	—	—	—
--转入第二阶段	-142,897.30	142,897.30		
本期计提	81,033.97	979,264.86		1,060,298.83
本期转回	-379,028.82			-379,028.82
本期核销	-1,200.00			-1,200.00
2021 年 12 月 31 日余额	533,670.39	2,118,162.16	350,136.13	3,001,968.68

损失准备本期变动金额重大的账面余额变动情况

□ 适用 √ 不适用

按账龄披露

单位：元

账龄	账面余额
1 年以内（含 1 年）	208,152.69
1 至 2 年	2,350,000.00
2 至 3 年	254,825.88
3 年以上	2,256,175.45

3 至 4 年	1,000.00
4 至 5 年	12,000.00
5 年以上	2,243,175.45
合计	5,069,154.02

3) 本期计提、收回或转回的坏账准备情况

本期计提坏账准备情况：

单位：元

类别	期初余额	本期变动金额				期末余额
		计提	收回或转回	核销	其他	
计提(或转回)坏账准备	2,321,898.67	1,060,298.83	-379,028.82	-1,200.00		3,001,968.68
合计	2,321,898.67	1,060,298.83	-379,028.82	-1,200.00		3,001,968.68

其中本期坏账准备转回或收回金额重要的：

单位：元

单位名称	转回或收回金额	收回方式

4) 本期实际核销的其他应收款情况

单位：元

项目	核销金额
实际核销的其他应收款项	24,000.00

其中重要的其他应收款核销情况：

单位：元

单位名称	其他应收款性质	核销金额	核销原因	履行的核销程序	款项是否由关联交易产生

其他应收款核销说明：

5) 按欠款方归集的期末余额前五名的其他应收款情况

单位：元

单位名称	款项的性质	期末余额	账龄	占其他应收款期末余额合计数的比例	坏账准备期末余额
浙江佰意智造服饰有限公司	应收退款	2,350,000.00	1-2 年	46.36%	1,880,000.00
宁波东钱湖旅游度假区资产经营投资公司	保证金	1,400,000.00	5 年以上	27.62%	420,000.00

宁波市国家高新技术产业开发区土地储备中心	保证金	476,324.32	5 年以上	9.40%	238,162.16
宁波东钱湖墙体材料改革和散装水泥办公室	保证金	350,136.13	5 年以上	6.91%	350,136.13
上海衍润企业咨询有限公司	保证金	266,533.83	1 年以内、2-3 年	5.26%	77,033.16
合计	--	4,842,994.28	--		2,965,331.45

6) 涉及政府补助的应收款项

单位：元

单位名称	政府补助项目名称	期末余额	期末账龄	预计收取的时间、金额及依据

7) 因金融资产转移而终止确认的其他应收款

8) 转移其他应收款且继续涉入形成的资产、负债金额

其他说明：

6、存货

公司是否需要遵守房地产行业的披露要求

否

(1) 存货分类

单位：元

项目	期末余额			期初余额		
	账面余额	存货跌价准备或合同履约成本减值准备	账面价值	账面余额	存货跌价准备或合同履约成本减值准备	账面价值
原材料	9,004,547.95	116,637.16	8,887,910.79	5,552,830.52	86,920.56	5,465,909.96
在产品	14,013,327.50	316,516.89	13,696,810.61	14,901,818.47	146,887.41	14,754,931.06
在途物资	567.74		567.74	296,504.42		296,504.42
产成品	12,620,032.72		12,620,032.72	29,128,251.61		29,128,251.61
合计	35,638,475.91	433,154.05	35,205,321.86	49,879,405.02	233,807.97	49,645,597.05

(2) 存货跌价准备和合同履约成本减值准备

单位：元

项目	期初余额	本期增加金额		本期减少金额		期末余额
		计提	其他	转回或转销	其他	
原材料	86,920.56	29,716.60				116,637.16
在产品	146,887.41	169,629.48				316,516.89
合计	233,807.97	199,346.08				433,154.05

(3) 存货期末余额含有借款费用资本化金额的说明

(4) 合同履约成本本期摊销金额的说明

7、合同资产

单位：元

项目	期末余额			期初余额		
	账面余额	减值准备	账面价值	账面余额	减值准备	账面价值
1 年以内				23,970.27	1,198.51	22,771.76
合计				23,970.27	1,198.51	22,771.76

合同资产的账面价值在本期内发生的重大变动金额和原因：

单位：元

项目	变动金额	变动原因
----	------	------

如是按照预期信用损失一般模型计提合同资产坏账准备，请参照其他应收款的披露方式披露坏账准备的相关信息：

□ 适用 √ 不适用

本期合同资产计提减值准备情况

单位：元

项目	本期计提	本期转回	本期转销/核销	原因
----	------	------	---------	----

其他说明：

8、其他流动资产

单位：元

项目	期末余额	期初余额
留抵进项税	9,410,653.58	7,695,358.11
未到票进项税	78,284.19	43,716.81
合同资产		3,116.13
合计	9,488,937.77	7,742,191.05

其他说明：

9、投资性房地产**(1) 采用成本计量模式的投资性房地产**

√ 适用 □ 不适用

单位：元

项目	房屋、建筑物	土地使用权	在建工程	合计
一、账面原值				
1.期初余额	4,263,002.54			4,263,002.54
2.本期增加金额				
(1) 外购				
(2) 存货\固定资产 \在建工程转入				
(3) 企业合并增加				
3.本期减少金额				
(1) 处置				
(2) 其他转出				
4.期末余额	4,263,002.54			4,263,002.54
二、累计折旧和累计摊销				
1.期初余额	961,840.19			961,840.19
2.本期增加金额	202,492.68			202,492.68
(1) 计提或摊销	202,492.68			202,492.68
3.本期减少金额				
(1) 处置				
(2) 其他转出				
4.期末余额	1,164,332.87			1,164,332.87
三、减值准备				
1.期初余额				
2.本期增加金额				

(1) 计提				
3、本期减少金额				
(1) 处置				
(2) 其他转出				
4.期末余额				
四、账面价值				
1.期末账面价值	3,098,669.67			3,098,669.67
2.期初账面价值	3,301,162.35			3,301,162.35

(2) 采用公允价值计量模式的投资性房地产

适用 不适用

(3) 未办妥产权证书的投资性房地产情况

单位：元

项目	账面价值	未办妥产权证书原因
----	------	-----------

其他说明

10、固定资产

单位：元

项目	期末余额	期初余额
固定资产	159,373,669.39	167,298,505.91
合计	159,373,669.39	167,298,505.91

(1) 固定资产情况

单位：元

项目	房屋及建筑物	生产工具及设备	办公设备	运输设备	电子设备	合计
一、账面原值：						
1.期初余额	110,491,314.17	131,871,300.22	3,693,167.59	7,136,423.54	5,978,790.25	259,170,995.77
2.本期增加金额	125,142.86	11,393,792.15	817,411.55	2,644,366.20	181,159.76	15,161,872.52
(1) 购置	125,142.86	1,292,035.40		2,644,366.20		4,061,544.46
(2) 在建工		10,101,756.75	817,411.55		181,159.76	11,100,328.06

程转入						
(3) 企业合并增加						
3. 本期减少金额		1,300,178.61	31,751.29	216,239.32		1,548,169.22
(1) 处置或报废		1,300,178.61	31,751.29	216,239.32		1,548,169.22
4. 期末余额	110,616,457.03	141,964,913.76	4,478,827.85	9,564,550.42	6,159,950.01	272,784,699.07
二、累计折旧						
1. 期初余额	27,643,495.84	52,685,128.02	2,711,880.98	5,622,648.42	2,080,200.03	90,743,353.29
2. 本期增加金额	6,066,058.05	13,252,794.98	480,822.35	838,756.59	739,081.84	21,377,513.81
(1) 计提	6,066,058.05	13,252,794.98	480,822.35	838,756.59	739,081.84	21,377,513.81
3. 本期减少金额		423,029.08	27,651.65	205,427.52		656,108.25
(1) 处置或报废		423,029.08	27,651.65	205,427.52		656,108.25
4. 期末余额	33,709,553.89	65,514,893.92	3,165,051.68	6,255,977.49	2,819,281.87	111,464,758.85
三、减值准备						
1. 期初余额		1,129,136.57				1,129,136.57
2. 本期增加金额		817,134.26				817,134.26
(1) 计提		817,134.26				817,134.26
3. 本期减少金额						
(1) 处置或报废						
4. 期末余额		1,946,270.83				1,946,270.83
四、账面价值						
1. 期末账面价值	76,906,903.14	74,503,749.01	1,313,776.17	3,308,572.93	3,340,668.14	159,373,669.39

2.期初账面价值	82,847,818.33	78,057,035.63	981,286.61	1,513,775.12	3,898,590.22	167,298,505.91
----------	---------------	---------------	------------	--------------	--------------	----------------

11、在建工程

单位：元

项目	期末余额	期初余额
在建工程	123,052,149.44	90,664,096.71
合计	123,052,149.44	90,664,096.71

(1) 在建工程情况

单位：元

项目	期末余额			期初余额		
	账面余额	减值准备	账面价值	账面余额	减值准备	账面价值
在建设设备	27,835,456.81		27,835,456.81	6,597,186.83		6,597,186.83
生命健康厂房工程	83,715,218.12		83,715,218.12	79,612,673.00		79,612,673.00
其他工程	11,501,474.51		11,501,474.51	4,454,236.88		4,454,236.88
合计	123,052,149.44		123,052,149.44	90,664,096.71		90,664,096.71

12、使用权资产

单位：元

项目	房屋及建筑物	合计
一、账面原值：		
1.期初余额	2,618,000.05	2,618,000.05
2.本期增加金额		
3.本期减少金额		
4.期末余额	2,618,000.05	2,618,000.05
二、累计折旧		
1.期初余额		
2.本期增加金额	747,999.96	747,999.96
(1) 计提	747,999.96	747,999.96

3.本期减少金额		
(1) 处置		
4.期末余额	747,999.96	747,999.96
三、减值准备		
1.期初余额		
2.本期增加金额		
(1) 计提		
3.本期减少金额		
(1) 处置		
4.期末余额		
四、账面价值		
1.期末账面价值	1,870,000.09	1,870,000.09
2.期初账面价值	2,618,000.05	2,618,000.05

其他说明：

13、无形资产

(1) 无形资产情况

单位：元

项目	土地使用权	专利权	非专利技术	软件使用权	合计
一、账面原值					
1.期初余额	65,015,625.93			3,309,438.58	68,325,064.51
2.本期增加金额					
(1) 购置					
(2) 内部研发					
(3) 企业合并增加					
3.本期减少金额					
(1) 处置					

4.期末余额	65,015,625.93			3,309,438.58	68,325,064.51
二、累计摊销					
1.期初余额	7,926,704.67			2,086,082.33	10,012,787.00
2.本期增加金额	1,301,046.12			325,141.61	1,626,187.73
(1) 计提	1,301,046.12			325,141.61	1,626,187.73
3.本期减少金额					
(1) 处置					
4.期末余额	9,227,750.79			2,411,223.94	11,638,974.73
三、减值准备					
1.期初余额					
2.本期增加金额					
(1) 计提					
3.本期减少金额					
(1) 处置					
4.期末余额					
四、账面价值					
1.期末账面价值	55,787,875.14			898,214.64	56,686,089.78
2.期初账面价值	57,088,921.26			1,223,356.25	58,312,277.51

本期末通过公司内部研发形成的无形资产占无形资产余额的比例。

(2) 未办妥产权证书的土地使用权情况

单位：元

项目	账面价值	未办妥产权证书的原因
----	------	------------

其他说明：

14、长期待摊费用

单位：元

项目	期初余额	本期增加金额	本期摊销金额	其他减少金额	期末余额
上海分公司装修费	46,524.84		46,524.84		
合计	46,524.84		46,524.84		

其他说明

15、递延所得税资产/递延所得税负债

(1) 未经抵销的递延所得税资产

单位：元

项目	期末余额		期初余额	
	可抵扣暂时性差异	递延所得税资产	可抵扣暂时性差异	递延所得税资产
资产减值准备	6,255,369.19	938,125.38	5,011,882.30	751,782.36
递延收益	3,229,014.97	484,352.25	3,420,826.07	513,123.91
预提费用	973,410.92	146,011.64	975,084.95	146,262.74
租赁费用差异	313,281.55	15,905.31		
公允价值变动	108,829.74	16,324.46		
合计	10,879,906.37	1,600,719.04	9,407,793.32	1,411,169.01

(2) 未经抵销的递延所得税负债

单位：元

项目	期末余额		期初余额	
	应纳税暂时性差异	递延所得税负债	应纳税暂时性差异	递延所得税负债
固定资产折旧	2,937,747.32	440,662.10	3,765,591.44	564,838.72
公允价值变动			126,546.56	18,981.98
合计	2,937,747.32	440,662.10	3,892,138.00	583,820.70

(3) 以抵销后净额列示的递延所得税资产或负债

单位：元

项目	递延所得税资产和负债 期末互抵金额	抵销后递延所得税资产 或负债期末余额	递延所得税资产和负债 期初互抵金额	抵销后递延所得税资产 或负债期初余额
递延所得税资产		1,160,056.94		827,348.31

16、其他非流动资产

单位：元

项目	期末余额			期初余额		
	账面余额	减值准备	账面价值	账面余额	减值准备	账面价值
预付长期资产款	18,076,816.20		18,076,816.20	7,056,541.54		7,056,541.54
合计	18,076,816.20		18,076,816.20	7,056,541.54		7,056,541.54

其他说明：

17、短期借款**(1) 短期借款分类**

单位：元

项目	期末余额	期初余额
质押借款	70,062,222.22	18,150,000.00
抵押借款	158,147,991.67	159,500,000.00
合计	228,210,213.89	177,650,000.00

短期借款分类的说明：

(2) 已逾期未偿还的短期借款情况

本期末已逾期未偿还的短期借款总额为元，其中重要的已逾期未偿还的短期借款情况如下：

单位：元

借款单位	期末余额	借款利率	逾期时间	逾期利率
------	------	------	------	------

其他说明：

18、应付账款**(1) 应付账款列示**

单位：元

项目	期末余额	期初余额
1 年以内	29,810,000.39	67,180,600.65
1—2 年	41,738,301.94	3,209,236.91
2—3 年	249,374.52	610,202.05
3 年以上	2,643,732.48	2,058,814.50

合计	74,441,409.33	73,058,854.11
----	---------------	---------------

(2) 账龄超过 1 年的重要应付账款

单位：元

项目	期末余额	未偿还或结转的原因
迈得医疗工业设备股份有限公司	2,000,000.00	尚未到结算期
今天建设有限公司	40,840,000.00	尚未到结算期
合计	42,840,000.00	--

其他说明：

19、合同负债

单位：元

项目	期末余额	期初余额
合同负债	8,843,520.16	4,721,300.88
合计	8,843,520.16	4,721,300.88

报告期内账面价值发生重大变动的金额和原因

单位：元

项目	变动金额	变动原因
----	------	------

20、应付职工薪酬

(1) 应付职工薪酬列示

单位：元

项目	期初余额	本期增加	本期减少	期末余额
一、短期薪酬	13,304,615.75	85,389,269.10	85,573,308.66	13,120,576.19
二、离职后福利-设定提存计划		5,606,375.19	5,124,548.97	481,826.22
合计	13,304,615.75	90,995,644.29	90,697,857.63	13,602,402.41

(2) 短期薪酬列示

单位：元

项目	期初余额	本期增加	本期减少	期末余额
1、工资、奖金、津贴和补贴	13,027,017.65	77,267,762.79	77,722,888.80	12,571,891.64
2、职工福利费		2,061,074.81	2,061,074.81	

3、社会保险费	26,600.10	3,870,578.51	3,599,644.06	297,534.55
其中：医疗保险费	26,475.80	3,694,200.60	3,438,266.20	282,410.20
工伤保险费		173,123.91	158,229.56	14,894.35
生育保险费	124.30	3,254.00	3,148.30	230.00
4、住房公积金	998.00	1,673,072.00	1,672,920.00	1,150.00
5、工会经费和职工教育经费	250,000.00	516,780.99	516,780.99	250,000.00
合计	13,304,615.75	85,389,269.10	85,573,308.66	13,120,576.19

(3) 设定提存计划列示

单位：元

项目	期初余额	本期增加	本期减少	期末余额
1、基本养老保险		5,413,271.90	4,948,044.52	465,227.38
2、失业保险费		193,103.29	176,504.45	16,598.84
合计		5,606,375.19	5,124,548.97	481,826.22

其他说明：

21、应交税费

单位：元

项目	期末余额	期初余额
增值税	331,576.40	2,415,967.84
企业所得税	3,437,658.30	4,003,596.71
个人所得税	76,820.53	44,699.61
城市维护建设税	491,890.95	284,674.99
房产税	1,349,589.39	1,193,683.89
教育费附加(含地方)	351,350.68	92,017.33
土地使用税	379,055.90	379,055.90
其他	40,103.40	34,632.10
合计	6,458,045.55	8,448,328.37

其他说明：

22、其他应付款

单位：元

项目	期末余额	期初余额
----	------	------

应付利息		157,407.64
其他应付款	510,050.00	535,900.00
合计	510,050.00	693,307.64

(1) 应付利息

单位：元

项目	期末余额	期初余额
短期借款应付利息		157,407.64
合计		157,407.64

重要的已逾期未支付的利息情况：

单位：元

借款单位	逾期金额	逾期原因

其他说明：

(2) 应付股利

单位：元

项目	期末余额	期初余额

其他说明，包括重要的超过 1 年未支付的应付股利，应披露未支付原因：

(3) 其他应付款**1) 按款项性质列示其他应付款**

单位：元

项目	期末余额	期初余额
往来款及其他	510,050.00	535,900.00
合计	510,050.00	535,900.00

2) 账龄超过 1 年的重要其他应付款

单位：元

项目	期末余额	未偿还或结转的原因

其他说明

23、一年内到期的非流动负债

单位：元

项目	期末余额	期初余额
一年内到期的租赁负债	766,906.92	
合计	766,906.92	

其他说明：

24、其他流动负债

单位：元

项目	期末余额	期初余额
待转销项税	645,514.88	459,873.02
合计	645,514.88	459,873.02

短期应付债券的增减变动：

单位：元

债券名称	面值	发行日期	债券期限	发行金额	期初余额	本期发行	按面值计提利息	溢折价摊销	本期偿还	期末余额
合计	--	--	--							

其他说明：

25、租赁负债

单位：元

项目	期末余额	期初余额
租赁付款额	2,032,143.10	
未确认融资费用	-126,181.53	
减：一年内到期的租赁负债	-766,906.92	
合计	1,139,054.65	

其他说明

26、递延收益

单位：元

项目	期初余额	本期增加	本期减少	期末余额	形成原因
政府补助	3,420,826.07	3,856,072.91	4,047,884.01	3,229,014.97	
合计	3,420,826.07	3,856,072.91	4,047,884.01	3,229,014.97	--

涉及政府补助的项目：

单位：元

负债项目	期初余额	本期新增补	本期计入营	本期计入其	本期冲减成	其他变动	期末余额	与资产相关/

		助金额	业外收入金 额	他收益金额	本费用金额			与收益相关
市级 2020 年度科技创新 2025 重大专项补助资金	2,000,000.00						2,000,000.00	与收益相关
市级口罩生产企业技术改造补助款	1,420,826.07		191,811.10				1,229,014.97	与资产相关
代扣代缴个人所得税手续费收入		256,752.91	256,752.91					与收益相关
企业研发投入后补助资金		614,300.00	614,300.00					与收益相关
工业政策镇级奖励资金		471,200.00	471,200.00					与收益相关
抗疫土地使用税减免		152,320.00	152,320.00					与收益相关
以工代训补贴款		104,000.00	104,000.00					与收益相关
线上模式开拓国际市场扶持资金		5,000.00	5,000.00					与收益相关
工业补助（奖励）资金		1,828,500.00	1,828,500.00					与收益相关
商标品牌战略专项资金		12,000.00	12,000.00					与收益相关
东钱湖一般工贸行业安责险及安评费用补助		8,400.00	8,400.00					与收益相关
南县促进医疗健康产业发展注册认证扶持资金		403,600.00	403,600.00					与收益相关
合计	3,420,826.07	3,856,072.91	4,047,884.01				3,229,014.97	

其他说明：

27、股本

单位：元

	期初余额	本次变动增减(+、-)					期末余额
		发行新股	送股	公积金转股	其他	小计	
股份总数	44,210,526.00						44,210,526.00

其他说明：

28、资本公积

单位：元

项目	期初余额	本期增加	本期减少	期末余额
资本溢价（股本溢价）				
其中：所有者投入资本	107,960,799.76			107,960,799.76
同一控制下企业合并的影响	1,000,000.00			1,000,000.00
合计	108,960,799.76			108,960,799.76

其他说明，包括本期增减变动情况、变动原因说明：

29、盈余公积

单位：元

项目	期初余额	本期增加	本期减少	期末余额
法定盈余公积	22,105,263.00			22,105,263.00
合计	22,105,263.00			22,105,263.00

盈余公积说明，包括本期增减变动情况、变动原因说明：

30、未分配利润

单位：元

项目	本期	上期
调整前上期末未分配利润	215,869,661.13	128,720,123.65
调整后期初未分配利润	215,869,661.13	128,720,123.65
加：本期归属于母公司所有者的净利润	78,292,042.29	87,149,537.48
期末未分配利润	294,161,703.42	215,869,661.13

调整期初未分配利润明细：

- 1)、由于《企业会计准则》及其相关新规定进行追溯调整，影响期初未分配利润元。
- 2)、由于会计政策变更，影响期初未分配利润元。

- 3)、由于重大会计差错更正，影响期初未分配利润元。
- 4)、由于同一控制导致的合并范围变更，影响期初未分配利润元。
- 5)、其他调整合计影响期初未分配利润元。

31、营业收入和营业成本

单位：元

项目	本期发生额		上期发生额	
	收入	成本	收入	成本
主营业务	405,263,952.06	253,089,935.26	364,915,426.32	209,261,880.81
其他业务	9,467,906.41	3,937,697.33	13,959,361.07	6,654,613.80
合计	414,731,858.47	257,027,632.59	378,874,787.39	215,916,494.61

经审计扣除非经常损益前后净利润孰低是否为负值

是 否

收入相关信息：

单位：元

合同分类	分部 1	分部 2	营业收入	合计
商品类型				
其中：				
体外循环血路			258,237,899.07	258,237,899.07
一次性使用一体式吸氧管			19,581,461.86	19,581,461.86
喂液管			52,414,456.77	52,414,456.77
喂食器			34,269,859.66	34,269,859.66
一次性使用动静脉穿刺器			4,422,317.94	4,422,317.94
一次性口罩			780,841.79	780,841.79
其他			35,557,114.97	35,557,114.97
按经营地区分类				
其中：				
市场或客户类型				
其中：				
境内			203,128,829.75	203,128,829.75
港澳台及海外			202,135,122.31	202,135,122.31
合同类型				

其中：				
按商品转让的时间分类				
其中：				
按合同期限分类				
其中：				
按销售渠道分类				
其中：				
合计				

与履约义务相关的信息：

无

与分摊至剩余履约义务的交易价格相关的信息：

本报告期末已签订合同、但尚未履行或尚未履行完毕的履约义务所对应的收入金额为 0.00 元，其中，元预计将于年度确认收入，元预计将于年度确认收入，元预计将于年度确认收入。

其他说明

32、税金及附加

单位：元

项目	本期发生额	上期发生额
城市维护建设税	2,039,094.21	1,746,482.91
教育费附加	873,897.50	748,492.70
房产税	1,349,582.13	1,193,683.89
土地使用税	379,055.90	379,055.90
地方教育费附加	582,598.36	498,995.11
其他	141,761.10	127,801.20
合计	5,365,989.20	4,694,511.71

其他说明：

33、销售费用

单位：元

项目	本期发生额	上期发生额
职工薪酬	3,557,370.03	3,557,000.71

推广费	1,044,121.50	1,132,845.80
差旅费	658,697.32	706,473.78
业务招待费	1,489,579.54	1,308,491.92
其他	156,405.08	319,430.81
合计	6,906,173.47	7,024,243.02

其他说明：

34、管理费用

单位：元

项目	本期发生额	上期发生额
职工薪酬	11,061,365.56	10,892,056.21
中介咨询费	3,446,987.47	3,516,209.40
折旧及摊销	6,718,720.75	4,114,920.34
业务招待费	1,708,997.71	2,251,614.71
办公经费	1,308,122.31	1,641,138.26
车辆使用费	343,114.71	248,304.82
财产保险费	351,961.05	300,932.92
分公司租赁物业费	145,757.88	939,024.48
其他	1,191,178.21	1,029,032.09
合计	26,276,205.65	24,933,233.23

其他说明：

35、研发费用

单位：元

项目	本期发生额	上期发生额
职工薪酬	11,695,805.01	10,425,412.99
材料耗用	924,722.47	629,602.91
折旧及摊销	584,686.35	520,628.01
外协服务费	6,065,687.05	3,753,989.69
其他费用	990,531.60	643,980.37
合计	20,261,432.48	15,973,613.97

其他说明：

36、财务费用

单位：元

项目	本期发生额	上期发生额
利息费用	7,084,708.06	3,431,562.96
其中：租赁负债利息费用	107,365.86	
减：利息收入	1,660,773.49	475,818.17
汇兑损益	7,012,695.81	11,451,157.23
银行手续费	37,101.01	46,370.15
合计	12,473,731.39	14,453,272.17

其他说明：

37、其他收益

单位：元

产生其他收益的来源	本期发生额	上期发生额
政府补助	4,047,884.01	5,714,279.04
合计	4,047,884.01	5,714,279.04

38、投资收益

单位：元

项目	本期发生额	上期发生额
处置交易性金融资产取得的投资收益	827,757.57	810,414.01
以摊余成本计量的金融资产在持有期间的投资收益		223,412.24
处置以摊余成本计量的金融资产在持有期间的投资收益		891,224.33
合计	827,757.57	1,925,050.58

其他说明：

39、公允价值变动收益

单位：元

产生公允价值变动收益的来源	本期发生额	上期发生额
交易性金融资产	-108,829.74	126,546.56
其中：衍生金融工具产生的公允价值变动收益	17,048.33	

合计	-108,829.74	126,546.56
----	-------------	------------

其他说明：

40、信用减值损失

单位：元

项目	本期发生额	上期发生额
其他应收款坏账损失	-642,204.45	-1,039,652.71
应收账款坏账损失	-336,664.29	-406,886.39
合计	-978,868.74	-1,446,539.10

其他说明：

41、资产减值损失

单位：元

项目	本期发生额	上期发生额
二、存货跌价损失及合同履约成本减值损失	-209,071.17	-233,807.97
五、固定资产减值损失	-817,134.26	-1,129,136.57
十二、合同资产减值损失	1,198.51	-1,198.51
合计	-1,025,006.92	-1,364,143.05

其他说明：

42、资产处置收益

单位：元

资产处置收益的来源	本期发生额	上期发生额
固定资产处置收益	811,213.38	-30,649.46
合计	811,213.38	-30,649.46

43、营业外收入

单位：元

项目	本期发生额	上期发生额	计入当期非经常性损益的金 额
其他	6,258.89	87,319.98	6,258.89
合计	6,258.89	87,319.98	6,258.89

计入当期损益的政府补助：

单位：元

补助项目	发放主体	发放原因	性质类型	补贴是否影响当年盈亏	是否特殊补贴	本期发生金额	上期发生金额	与资产相关/与收益相关
------	------	------	------	------------	--------	--------	--------	-------------

其他说明：

44、营业外支出

单位：元

项目	本期发生额	上期发生额	计入当期非经常性损益的金额
对外捐赠	400,000.00	120,666.84	400,000.00
其他	5,049.49	343.21	5,049.49
合计	405,049.49	121,010.05	405,049.49

其他说明：

45、所得税费用

(1) 所得税费用表

单位：元

项目	本期发生额	上期发生额
当期所得税费用	11,682,405.12	14,385,965.74
递延所得税费用	-332,708.63	-743,917.04
上年所得税汇算清缴差异	-45,686.13	-21,313.00
合计	11,304,010.36	13,620,735.70

(2) 会计利润与所得税费用调整过程

单位：元

项目	本期发生额
利润总额	89,596,052.65
按法定/适用税率计算的所得税费用	13,439,407.90
子公司适用不同税率的影响	-355,483.83
调整以前期间所得税的影响	-45,686.13
不可抵扣的成本、费用和损失的影响	204,606.54
使用前期未确认递延所得税资产的可抵扣亏损的影响	-124,707.06
本期未确认递延所得税资产的可抵扣暂时性差异或可抵扣亏损的影响	1,000,087.81
研发加计扣除的影响	-2,814,214.87

所得税费用	11,304,010.36
-------	---------------

其他说明

46、其他综合收益

详见附注。

47、现金流量表项目

(1) 收到的其他与经营活动有关的现金

单位：元

项目	本期发生额	上期发生额
收到政府补助	3,740,172.91	9,718,378.44
收到利息收入	1,611,898.73	475,818.17
收到各类保证金	482,837.42	500,000.00
收回土地履约保证金	1,103,368.00	
收到增值税留抵税额退回	1,848,991.27	
收回供应商退款	385,850.00	
其他零星收入	28,698.89	1,080.25
合计	9,201,817.22	10,695,276.86

收到的其他与经营活动有关的现金说明：

(2) 支付的其他与经营活动有关的现金

单位：元

项目	本期发生额	上期发生额
支付的销售、管理费用	12,239,244.74	15,055,327.42
支付的补偿款		990,620.40
支付律师事务所诉讼保证金	372,340.01	
支付其他零星保证金及押金	70,796.69	104,000.00
支付客户退款	334,628.29	
其他零星	406,391.91	178,155.64
合计	13,423,401.64	16,328,103.46

支付的其他与经营活动有关的现金说明：

(3) 收到的其他与投资活动有关的现金

单位：元

项目	本期发生额	上期发生额
收回货币互换保证金	1,138,775.25	
合计	1,138,775.25	

收到的其他与投资活动有关的现金说明：

(4) 支付的其他与投资活动有关的现金

单位：元

项目	本期发生额	上期发生额
支付货币互换保证金	1,138,775.25	
合计	1,138,775.25	

支付的其他与投资活动有关的现金说明：

(5) 收到的其他与筹资活动有关的现金

单位：元

项目	本期发生额	上期发生额
收回票据保证金		3,511,600.00
收回贷款保证金	19,574,700.00	
合计	19,574,700.00	3,511,600.00

收到的其他与筹资活动有关的现金说明：

(6) 支付的其他与筹资活动有关的现金

单位：元

项目	本期发生额	上期发生额
支付上市中介费用	1,459,880.00	5,990,120.00
支付租赁负债	820,672.80	
支付贷款保证金	114,762,600.00	19,574,700.00
合计	117,043,152.80	25,564,820.00

支付的其他与筹资活动有关的现金说明：

48、现金流量表补充资料

(1) 现金流量表补充资料

单位：元

补充资料	本期金额	上期金额

1. 将净利润调节为经营活动现金流量：	--	--
净利润	78,292,042.29	87,149,537.48
加：资产减值准备	2,003,875.66	2,810,682.15
固定资产折旧、油气资产折耗、生产性生物资产折旧	21,580,006.49	20,264,770.55
使用权资产折旧	747,999.96	
无形资产摊销	1,626,187.73	1,563,821.64
长期待摊费用摊销	46,524.84	93,049.81
处置固定资产、无形资产和其他长期资产的损失（收益以“-”号填列）	-811,213.38	30,649.46
固定资产报废损失（收益以“-”号填列）		
公允价值变动损失（收益以“-”号填列）	108,829.74	-126,546.56
财务费用（收益以“-”号填列）	13,577,423.31	14,545,489.90
投资损失（收益以“-”号填列）	-827,757.57	-1,925,050.58
递延所得税资产减少（增加以“-”号填列）	-332,708.63	-743,917.04
递延所得税负债增加（减少以“-”号填列）		
存货的减少（增加以“-”号填列）	14,231,204.02	378,966.84
经营性应收项目的减少（增加以“-”号填列）	-8,533,589.56	5,730,598.17
经营性应付项目的增加（减少以“-”号填列）	11,321,053.07	-8,396,148.35
其他		
经营活动产生的现金流量净额	133,029,877.97	121,375,903.47
2. 不涉及现金收支的重大投资和筹资活动：	--	--
债务转为资本		
一年内到期的可转换公司债券		
融资租入固定资产		
3. 现金及现金等价物净变动情况：	--	--
现金的期末余额	230,063,915.39	166,052,485.93
减：现金的期初余额	166,052,485.93	103,557,856.45
加：现金等价物的期末余额		

减：现金等价物的期初余额		
现金及现金等价物净增加额	64,011,429.46	62,494,629.48

(2) 本期支付的取得子公司的现金净额

单位：元

	金额
其中：	--
其中：	--
其中：	--

其他说明：

(3) 本期收到的处置子公司的现金净额

单位：元

	金额
其中：	--
其中：	--
其中：	--

其他说明：

(4) 现金和现金等价物的构成

单位：元

项目	期末余额	期初余额
一、现金	230,063,915.39	166,052,485.93
其中：库存现金	3,570.58	5,194.63
可随时用于支付的银行存款	230,060,344.81	166,047,291.30
三、期末现金及现金等价物余额	230,063,915.39	166,052,485.93

其他说明：

49、所有权或使用权受到限制的资产

单位：元

项目	期末账面价值	受限原因
货币资金	115,146,050.35	用贷款的保证金
固定资产	76,599,059.93	用以向银行抵押借款
无形资产	35,511,005.49	用以向银行抵押借款

合计	227,256,115.77	--
----	----------------	----

其他说明：

50、外币货币性项目

(1) 外币货币性项目

单位：元

项目	期末外币余额	折算汇率	期末折算人民币余额
货币资金	--	--	338,735,498.65
其中：美元	52,556,112.80	6.38	335,082,008.38
欧元	506,044.61	7.22	3,653,490.27
港币			
应收账款	--	--	22,190,320.97
其中：美元	3,391,512.10	6.38	21,623,263.71
欧元	78,543.05	7.22	567,057.26
港币			
长期借款	--	--	
其中：美元			
欧元			
港币			

其他说明：

(2) 境外经营实体说明，包括对于重要的境外经营实体，应披露其境外主要经营地、记账本位币及选择依据，记账本位币发生变化的还应披露原因。

适用 不适用

51、政府补助

(1) 政府补助基本情况

单位：元

种类	金额	列报项目	计入当期损益的金额
市级口罩生产企业技术改造	1,573,000.00	其他收益	191,811.10

补助款			
工业补助（奖励）资金	1,828,500.00	其他收益	1,828,500.00
企业研发投入后补助资金	614,300.00	其他收益	614,300.00
工业政策镇级奖励资金	471,200.00	其他收益	471,200.00
南县促进医疗健康产业发展注册认证扶持资金	403,600.00	其他收益	403,600.00
个人所得税手续费返还	256,752.91	其他收益	256,752.91
土地使用税抗疫减免	152,320.00	其他收益	152,320.00
以工代训补贴款	104,000.00	其他收益	104,000.00
商标品牌战略专项资金	12,000.00	其他收益	12,000.00
东钱湖一般工贸行业安责险及安评费用补助	8,400.00	其他收益	8,400.00
线上模式开拓国际市场扶持资金	5,000.00	其他收益	5,000.00
合计	5,429,072.91		4,047,884.01

（2）政府补助退回情况

适用 不适用

其他说明：

52、其他

八、合并范围的变更

1、非同一控制下企业合并

（1）本期发生的非同一控制下企业合并

单位：元

被购买方名称	股权取得时点	股权取得成本	股权取得比例	股权取得方式	购买日	购买日的确定依据	购买日至期末被购买方的收入	购买日至期末被购买方的净利润
宁波天纯医药有限公司	2021年11月24日	5,400,000.00	90.00%	股权受让及认购增资	2021年11月24日	股东会决议	0.00	0.00

其他说明：

注：上述股权取得成本均按注册资本定价。其中，与孔雁股权转让取得原注册资本40%股权，对应注册资本40.00万元。通过认购增资款最终取得90%股权，累计对应注册资本540.00万元。截至本报告披露日，本公司已全额交付款项。

(2) 合并成本及商誉

单位：元

合并成本	
--现金	
--非现金资产的公允价值	
--发行或承担的债务的公允价值	
--发行的权益性证券的公允价值	
--或有对价的公允价值	
--购买日之前持有的股权于购买日的公允价值	
--其他	
合并成本合计	
减：取得的可辨认净资产公允价值份额	
商誉/合并成本小于取得的可辨认净资产公允价值份额的金额	

合并成本公允价值的确定方法、或有对价及其变动的说明：

大额商誉形成的主要原因：

其他说明：

(3) 被购买方于购买日可辨认资产、负债

单位：元

	购买日公允价值	购买日账面价值
资产：		
货币资金		
应收款项		
存货		
固定资产		
无形资产		
负债：		
借款		
应付款项		
递延所得税负债		

净资产		
减：少数股东权益		
取得的净资产		

可辨认资产、负债公允价值的确定方法：

企业合并中承担的被购买方的或有负债：

其他说明：

(4) 购买日之前持有的股权按照公允价值重新计量产生的利得或损失

是否存在通过多次交易分步实现企业合并并且在报告期内取得控制权的交易

是 否

(5) 购买日或合并当期期末无法合理确定合并对价或被购买方可辨认资产、负债公允价值的相关说明

(6) 其他说明

2、同一控制下企业合并

(1) 本期发生的同一控制下企业合并

单位：元

被合并方名称	企业合并中取得的权益比例	构成同一控制下企业合并的依据	合并日	合并日的确定依据	合并当期期初至合并日被合并方的收入	合并当期期初至合并日被合并方的净利润	比较期间被合并方的收入	比较期间被合并方的净利润

其他说明：

(2) 合并成本

单位：元

合并成本	
--现金	
--非现金资产的账面价值	
--发行或承担的债务的账面价值	
--发行的权益性证券的面值	
--或有对价	

或有对价及其变动的说明：

其他说明：

(3) 合并日被合并方资产、负债的账面价值

单位：元

	合并日	上期期末
资产：		
货币资金		
应收款项		
存货		
固定资产		
无形资产		
负债：		
借款		
应付款项		
净资产		
减：少数股东权益		
取得的净资产		

企业合并中承担的被合并方的或有负债：

其他说明：

3、反向购买

交易基本信息、交易构成反向购买的依据、上市公司保留的资产、负债是否构成业务及其依据、合并成本的确定、按照权益性交易处理时调整权益的金额及其计算：

4、处置子公司

是否存在单次处置对子公司投资即丧失控制权的情形

是 否

是否存在通过多次交易分步处置对子公司投资且在本期丧失控制权的情形

是 否

5、其他原因的合并范围变动

说明其他原因导致的合并范围变动（如，新设子公司、清算子公司等）及其相关情况：

6、其他

九、在其他主体中的权益

1、在子公司中的权益

(1) 企业集团的构成

子公司名称	主要经营地	注册地	业务性质	持股比例		取得方式
				直接	间接	
宁波天益血液净化制品有限公司	宁波	宁波	制造业	100.00%		设立
宁波天益生命健康有限公司	宁波	宁波	制造业	100.00%		设立
宁波泰瑞斯科技有限公司	宁波	宁波	制造业及服务业	100.00%		同一控制合并（收购）
湖南天益医疗器械有限公司（注）	益阳	益阳	制造业	100.00%		设立
宁波天益管理咨询有限公司（注）	宁波	宁波	服务业	100.00%		设立

在子公司的持股比例不同于表决权比例的说明：

持有半数或以下表决权但仍控制被投资单位、以及持有半数以上表决权但不控制被投资单位的依据：

对于纳入合并范围的重要的结构化主体，控制的依据：

确定公司是代理人还是委托人的依据：

其他说明：

注：湖南天益医疗器械有限公司于2021年4月9日注册成立；

宁波天益管理咨询有限公司于2021年8月11日注册成立，其于2021年8月20日注册成立下属子公司宁波天益恒源国际贸易有限公司，持股100%。同时，根据宁波天益管理咨询有限公司与孔雁签署的股权转让协议及宁波天纯医药有限公司的股东会决议，宁波天益管理咨询有限公司于2021年11月24日先后通过股权转让及认购增资的方式取得宁波天纯医药有限公司90%的股权，形成非同一控制下的企业合并。

(2) 重要的非全资子公司

单位：元

子公司名称	少数股东持股比例	本期归属于少数股东的损益	本期向少数股东宣告分派的股利	期末少数股东权益余额

子公司少数股东的持股比例不同于表决权比例的说明：

其他说明：

(3) 重要非全资子公司的主要财务信息

单位：元

子公司名称	期末余额						期初余额					
	流动资产	非流动资产	资产合计	流动负债	非流动负债	负债合计	流动资产	非流动资产	资产合计	流动负债	非流动负债	负债合计

单位：元

子公司名称	本期发生额				上期发生额			
	营业收入	净利润	综合收益总额	经营活动现金流量	营业收入	净利润	综合收益总额	经营活动现金流量

其他说明：

(4) 使用企业集团资产和清偿企业集团债务的重大限制

(5) 向纳入合并财务报表范围的结构化主体提供的财务支持或其他支持

其他说明：

2、在子公司的所有者权益份额发生变化且仍控制子公司的交易

(1) 在子公司所有者权益份额发生变化的情况说明

(2) 交易对于少数股东权益及归属于母公司所有者权益的影响

单位：元

购买成本/处置对价	
--现金	
--非现金资产的公允价值	
购买成本/处置对价合计	
减：按取得/处置的股权比例计算的子公司净资产份额	
差额	
其中：调整资本公积	
调整盈余公积	
调整未分配利润	

其他说明

3、在合营安排或联营企业中的权益

(1) 重要的合营企业或联营企业

合营企业或联营企业名称	主要经营地	注册地	业务性质	持股比例		对合营企业或联营企业投资的会计处理方法
				直接	间接	

在合营企业或联营企业的持股比例不同于表决权比例的说明：

持有 20%以下表决权但具有重大影响，或者持有 20%或以上表决权但不具有重大影响的依据：

(2) 重要合营企业的主要财务信息

单位：元

	期末余额/本期发生额	期初余额/上期发生额
流动资产		
其中：现金和现金等价物		
非流动资产		
资产合计		
流动负债		
非流动负债		
负债合计		
少数股东权益		
归属于母公司股东权益		
按持股比例计算的净资产份额		
调整事项		
--商誉		
--内部交易未实现利润		
--其他		
对合营企业权益投资的账面价值		
存在公开报价的合营企业权益投资的公允价值		
营业收入		
财务费用		
所得税费用		
净利润		
终止经营的净利润		

其他综合收益		
综合收益总额		
本年度收到的来自合营企业的股利		

其他说明

(3) 重要联营企业的主要财务信息

单位：元

	期末余额/本期发生额	期初余额/上期发生额
流动资产		
非流动资产		
资产合计		
流动负债		
非流动负债		
负债合计		
少数股东权益		
归属于母公司股东权益		
按持股比例计算的净资产份额		
调整事项		
--商誉		
--内部交易未实现利润		
--其他		
对联营企业权益投资的账面价值		
存在公开报价的联营企业权益投资的公允价值		
营业收入		
净利润		
终止经营的净利润		
其他综合收益		
综合收益总额		
本年度收到的来自联营企业的股利		

其他说明

(4) 不重要的合营企业和联营企业的汇总财务信息

单位：元

	期末余额/本期发生额	期初余额/上期发生额
合营企业：	--	--
下列各项按持股比例计算的合计数	--	--
联营企业：	--	--
下列各项按持股比例计算的合计数	--	--

其他说明

(5) 合营企业或联营企业向本公司转移资金的能力存在重大限制的说明**(6) 合营企业或联营企业发生的超额亏损**

单位：元

合营企业或联营企业名称	累积未确认前期累计的损失	本期未确认的损失（或本期分享的净利润）	本期末累积未确认的损失

其他说明

(7) 与合营企业投资相关的未确认承诺**(8) 与合营企业或联营企业投资相关的或有负债****4、重要的共同经营**

共同经营名称	主要经营地	注册地	业务性质	持股比例/享有的份额	
				直接	间接

在共同经营中的持股比例或享有的份额不同于表决权比例的说明：

共同经营为单独主体的，分类为共同经营的依据：

其他说明

5、在未纳入合并财务报表范围的结构化主体中的权益

未纳入合并财务报表范围的结构化主体的相关说明：

6、其他**十、与金融工具相关的风险**

本公司在经营过程中面临各种金融风险：信用风险、流动性风险和市场风险（包括汇率风险、利率风险和其他价格风险）。上述金融风险以及本公司为降低这些风险所采取的风险管理政策如下所述：

(一)信用风险

信用风险是指金融工具的一方不履行义务，造成另一方发生财务损失的风险。本公司主要面临赊销导致的客户信用风险。在签订新合同之前，本公司会对新客户的信用风险进行评估，包括外部信用评级和在某些情况下的银行资信证明（当此信息可获取时）。公司对每一客户均设置了赊销限额，该限额为无需获得额外批准的最大额度。

公司通过对已有客户信用评级的季度监控以及应收账款账龄分析的月度审核来确保公司的整体信用风险在可控的范围内。在监控客户的信用风险时，按照客户的信用特征对其分组。被评为“高风险”级别的客户会放在受限制客户名单里，并且只有在额外批准的前提下，公司才可在未来期间内对其赊销，否则必须要求其提前支付相应款项。

(二)流动性风险

流动性风险，是指企业在履行以交付现金或其他金融资产的方式结算的义务时发生资金短缺的风险。本公司的政策是确保拥有充足的现金以偿还到期债务。流动性风险由本公司的财务部门集中控制。财务部门通过监控现金余额、可随时变现的有价证券以及对未来12个月现金流量的滚动预测，确保公司在所有合理预测的情况下拥有充足的资金偿还债务。

(三)市场风险

金融工具的市场风险是指金融工具的公允价值或未来现金流量因市场价格变动而发生波动的风险，包括汇率风险、利率风险等。

1、利率风险

利率风险是指金融工具的公允价值或未来现金流量因市场利率变动而发生波动的风险。

2、汇率风险

汇率风险是指金融工具的公允价值或未来现金流量因外汇汇率变动而发生波动的风险。

本公司面临的汇率风险主要来源于以美元计价的金融资产，本公司主要通过购买中低风险理财产品、货币互换等方式进行风险控制。

外币金融资产折算成人民币的金额列示如下：

项目	期末余额		合计
	美元	其他外币	
货币资金	335,082,008.38	3,653,490.27	338,735,498.65
应收账款	21,623,263.71	567,057.26	22,190,270.97
合计	356,705,272.09	4,220,547.53	360,925,819.62

在所有其他变量保持不变的情况下，如果美元对人民币升值或贬值3%，对本公司净利润的影响如下。管理层认为3%合理反映了人民币对美元可能发生变动的合理范围。

汇率变化	对净利润的影响
上升3%	9,097,363.53
下降3%	-9,097,363.53

十一、关联方及关联交易

1、本企业的母公司情况

母公司名称	注册地	业务性质	注册资本	母公司对本企业的持股比例	母公司对本企业的表决权比例
-------	-----	------	------	--------------	---------------

本企业的母公司情况的说明

本公司为自然人控股，实际控制人为自然人吴志敏。

本企业最终控制方是吴志敏。

其他说明：无

2、本企业的子公司情况

本企业子公司的情况详见附注七在其他主体中的权益。

3、本企业合营和联营企业情况

本企业重要的合营或联营企业详见附注。

本期与本公司发生关联方交易，或前期与本公司发生关联方交易形成余额的其他合营或联营企业情况如下：

合营或联营企业名称	与本企业关系
-----------	--------

其他说明

4、其他关联方情况

其他关联方名称	其他关联方与本企业关系
陈珍珠	实际控制人配偶
宁波益诺生智能制造有限公司（注）	其他关联关系

其他说明

宁波益诺生智能制造有限公司属于曾与本公司实际控制人关系密切的家庭成员施加重大影响的其他企业，2020年11月3日上述关联股权已全部对外转让于非关联自然人。截至2021年12月31日，虽已超过12个月不存在上述关联情形，但为符合公司章程及关联交易决策制度的要求，经2021年第一次临时股东大会通过，本公司对其的交易仍将继续比照关联交易进行审议及披露。

5、关联交易情况

（1）购销商品、提供和接受劳务的关联交易

采购商品/接受劳务情况表

单位：元

关联方	关联交易内容	本期发生额	获批的交易额度	是否超过交易额度	上期发生额
宁波益诺生智能制造有限公司	采购设备及配件等	381,268.17		否	5,372,833.88

出售商品/提供劳务情况表

单位：元

关联方	关联交易内容	本期发生额	上期发生额
-----	--------	-------	-------

购销商品、提供和接受劳务的关联交易说明

(2) 关联担保情况

本公司作为担保方

单位：元

被担保方	担保金额	担保起始日	担保到期日	担保是否已经履行完毕
------	------	-------	-------	------------

本公司作为被担保方

单位：元

担保方	担保金额	担保起始日	担保到期日	担保是否已经履行完毕
吴志敏、陈珍珠	138,000,000.00	2018年01月02日	2024年01月25日	否

关联担保情况说明

(3) 关键管理人员报酬

单位：元

项目	本期发生额	上期发生额
关键管理人员薪酬	3,519,004.00	3,667,618.60

6、关联方应收应付款项

(1) 应收项目

单位：元

项目名称	关联方	期末余额		期初余额	
		账面余额	坏账准备	账面余额	坏账准备
其他非流动资产	宁波益诺生智能制造有限公司	717,345.29		526,113.60	

(2) 应付项目

单位：元

项目名称	关联方	期末账面余额	期初账面余额
------	-----	--------	--------

应付账款	宁波益诺生智能制造有限公司	103,934.40	135,789.73
------	---------------	------------	------------

7、关联方承诺

8、其他

十二、承诺及或有事项

1、重要承诺事项

资产负债表日存在的重要承诺

1、重要承诺

截至2021年12月31日止，本公司未执行完毕的重要合同情况如下：

工程发包单位	工程承包人	合同价款	价款浮动率	已支付合同价款
宁波天益生命健康有限公司	今天建设有限公司	75,770,000.00	以竣工结算价格确定	42,380,000.00
宁波泰瑞斯科技有限公司	今天建设有限公司	32,000,000.00	以竣工结算价格确定	32,697,129.00

2、抵押资产、保证及所担保债务情况

抵押（保证）方	抵押（保证）项目	抵押物原值	抵押物净值	截至2021年12月31日所担保的借款余额	最高债权数额
宁波天益医疗器械股份有限公司	美元质押	115,146,050.35	115,146,050.35	70,000,000.00	180,000,000.00
	美元质押	38,270,017.67	38,270,017.67	0.00	100,000,000.00
	存单质押	19,127,100.00	19,127,100.00		
	土地使用权	4,036,586.00	2,443,957.28	120,000,000.00	64,180,000.00
	房屋建筑物	27,923,755.87	10,703,024.58		
宁波泰瑞斯科技有限公司	土地使用权	24,577,410.59	21,751,008.44		100,000,000.00
	房屋建筑物	36,185,645.36	32,604,774.15		
宁波天益血液净化制品有限公司	土地使用权	13,661,214.84	11,316,039.77	38,000,000.00	68,000,000.00
	房屋建筑物	45,647,301.21	33,291,261.20		
吴志敏、陈玲珠	保证				138,000,000.00
合计		324,575,081.89	284,653,233.44	228,000,000.00	

(1) 母公司宁波天益医疗器械股份有限公司以合计账面价值为1,314.70万元的固定资产及无形资产对宁波银行科技支行的债务提供抵押担保。担保最高限额为6,418.00万元，担保期限自2017年1月10日至2023年1月10日；

(2) 母公司宁波天益医疗器械股份有限公司以合计账面价值为以1,800.00万美元的货币资金及对应产生的应收利息投入于宁波银行科技支行开立的资产池账户用于质押贷款。该资产池最高担保限额为18,000.00万元，具体担保额度视投入的资产数额而定。资产池协议有效期限自2021年3月8日起至2031

年3月8日止；

(3) 公司宁波天益医疗器械股份有限公司以合计账面价值为以900.24万美元的存单及美元保证金投入于上海银行宁波分行开立的资产池账户用于质押贷款。该资产池最高担保额为10,000.00万元，具体担保额度视投入的资产数额而定。资产池协议有效期限自2021年12月21日起至2022年12月20日止。在没有发放贷款时，相关的质押物可随时取出。

(4) 子公司宁波天益血液净化制品有限公司以合计账面价值为4,460.73万元的固定资产及无形资产为宁波天益医疗器械股份有限公司对中国农业银行宁波高新区支行的债务提供抵押担保，担保最高限额为6,800.00万元，担保期限自2021年1月26日至2026年1月25日；

(5) 实际控制人吴志敏夫妇为宁波天益医疗器械股份有限公司对中国农业银行宁波高新区支行的债务提供保证担保，担保最高限额为13,800.00万元，担保期限自2021年1月26日至2024年1月25日；

(6) 子公司宁波泰瑞斯科技有限公司以账面价值为5,435.58万元的固定资产及无形资产为宁波天益医疗器械股份有限公司对宁波银行科技支行的债务提供抵押担保，担保最高限额为10,000.00万元，担保期限自2020年2月26日至2030年2月26日。

2、或有事项

(1) 资产负债表日存在的重要或有事项

无需要披露的或有事项。

(2) 公司没有需要披露的重要或有事项，也应予以说明

公司不存在需要披露的重要或有事项。

十三、资产负债表日后事项

1、利润分配情况

单位：元

拟分配的利润或股利	14,736,842.00
经审议批准宣告发放的利润或股利	14,736,842.00

2、其他资产负债表日后事项说明

1、首次公开发行股票注册的情况

本公司原注册资本为人民币44,210,526.00元，实收资本（股本）为人民币44,210,526.00元。根据本公司2020年第四次临时股东大会决议规定，并经中国证券监督管理委员会《关于同意宁波天益医疗器械股份有限公司首次公开发行股票注册的批复》（证监许可[2021] 3939号）核准，同意本公司首次公开发行股票注册申请。本公司向社会公开发行人民币普通股（A股）股，根据本公司本次发行股票报送深圳证券交易所的招股说明书和发行方案及发行结果，公开发行人民币普通股（A股）14,736,842.00股，其中发行新股14,736,842.00股。本次公开发行新股增加注册资本人民币14,736,842.00元，变更后的注册资本为人民币58,947,368.00元。截至审计报告日止，本公司实际已发行新股人民币普通股（A股）14,736,842.00股，

每股发行价格52.37元,募集资金总额为771,768,415.54元,扣除与发行有关费用77,205,206.61元(不含税),实际募集资金净额为694,563,208.93元,其中增加注册资本(股本)人民币14,736,842.00元,资本公积-股本溢价人民币679,826,366.93元。

2、利润分配情况

拟分配的利润或股利	14,736,842.00
经审议批准宣告发放的利润或股利	14,736,842.00

2022年4月25日,经公司第二届董事会第十七次会议决议,拟向全体股东每10股派发现金红利2.50元(含税)。公司不送红股,不进行资本公积转增。截至2022年4月25日公司总股本58,947,368股计算,派发现金红利总额为人民币14,736,842.00元(含税),占公司2021年度合并报表归属于母公司股东的净利润的18.82%。此项提议尚待股东大会批准。于资产负债表日后提议派发的现金股利并未在资产负债表日确认为负债。

3.新增合并主体工商变更

2022年1月18日,子公司宁波天益管理咨询有限公司已工商变更为宁波天纯医药有限公司的股东,持股比例90%。宁波天纯医药有限公司注册资本为600.00万元,其中本公司对应注册资本540.00万元,截至审计报告日止本公司已实缴出资。

十四、母公司财务报表主要项目注释

1、应收账款

(1) 应收账款分类披露

单位:元

类别	期末余额					期初余额				
	账面余额		坏账准备		账面价值	账面余额		坏账准备		账面价值
	金额	比例	金额	计提比例		金额	比例	金额	计提比例	
按单项计提坏账准备的应收账款	364,777.71	1.08%	202,712.26	55.57%	162,065.45	1,388,452.26	4.85%	1,169,509.26	84.23%	218,943.00
其中:										
1年以内	180,072.72	0.53%	18,007.27	10.00%	162,065.45	243,270.00	0.85%	24,327.00	10.00%	218,943.00
1-2年						956,154.93	3.34%	956,154.93	100.00%	
2-3年						189,027.33	0.66%	189,027.33	100.00%	
3-4年	184,704.99	0.55%	184,704.99	100.00%						
按组合计提坏账准备	33,544.7	98.92%	1,679.38	5.01%	31,865.41	27,226.19	95.15%	1,361,309	5.00%	25,864,882.

备的应收账款	97.15		1.66		5.49	1.74		.59		15
其中：										
账龄分析法	33,544,797.15	98.92%	1,679,381.66	5.01%	31,865,415.49	27,226,191.74	95.15%	1,361,309.59	5.00%	25,864,882.15
合计	33,909,574.86	100.00%	1,882,093.92		32,027,480.94	28,614,644.00	100.00%	2,530,818.85		26,083,825.15

按单项计提坏账准备：

单位：元

名称	期末余额			
	账面余额	坏账准备	计提比例	计提理由
Dimedika Saglik Urun.It.Ih.A.S	184,704.99	184,704.99	100.00%	回收可能性很小
NeoChild LLC	180,072.72	18,007.27	10.00%	回收有一定风险
合计	364,777.71	202,712.26	--	--

按单项计提坏账准备：

单位：元

名称	期末余额			
	账面余额	坏账准备	计提比例	计提理由

按组合计提坏账准备：

单位：元

名称	期末余额		
	账面余额	坏账准备	计提比例
1年以内	33,501,961.15	1,675,098.06	5.00%
1-2年	42,836.00	4,283.60	10.00%
合计	33,544,797.15	1,679,381.66	--

确定该组合依据的说明：

按组合计提坏账准备：

单位：元

名称	期末余额		
	账面余额	坏账准备	计提比例

确定该组合依据的说明：

如是按照预期信用损失一般模型计提应收账款坏账准备，请参照其他应收款的披露方式披露坏账准备的相关信息：

√ 适用 □ 不适用

按账龄披露

单位：元

账龄	账面余额
----	------

1 年以内（含 1 年）	33,682,033.87
1 至 2 年	42,836.00
3 年以上	184,704.99
3 至 4 年	184,704.99
合计	33,909,574.86

（2）本期计提、收回或转回的坏账准备情况

本期计提坏账准备情况：

单位：元

类别	期初余额	本期变动金额				期末余额
		计提	收回或转回	核销	其他	
计提（或转回） 坏账准备	2,530,818.85	336,664.29		985,389.22		1,882,093.92
合计	2,530,818.85	336,664.29		985,389.22		1,882,093.92

其中本期坏账准备收回或转回金额重要的：

单位：元

单位名称	收回或转回金额	收回方式

（3）本期实际核销的应收账款情况

单位：元

项目	核销金额
实际核销的应收账款	985,389.22

其中重要的应收账款核销情况：

单位：元

单位名称	应收账款性质	核销金额	核销原因	履行的核销程序	款项是否由关联交易产生
HEMOCLEAN CO.,LTD.	逾期货款	934,291.25	无法收回	董事长审批	否
合计	--	934,291.25	--	--	--

应收账款核销说明：

（4）按欠款方归集的期末余额前五名的应收账款情况

单位：元

单位名称	应收账款期末余额	占应收账款期末余额合计数的比例	坏账准备期末余额

Avanos Medical Sales LLC	17,506,704.75	51.63%	875,335.24
百特医疗用品贸易(上海)有限公司；苏州百特医疗用品有限公司；上海百特医疗用品有限公司；百特(中国)投资有限公司（注：同受百特(中国)投资有限公司控制）	3,229,331.63	9.52%	161,466.58
费森尤斯医药用品(上海)有限公司；江苏费森尤斯医药用品有限公司；BIOCARE TECHNOLOGY CO.LTD；Fresenius Medical Care D-GmbH（注：同受 Fresenius Medical Care AG & Co KGaA 控制。）	3,090,917.17	9.12%	154,545.86
SIAMESE MEDICAL CO,LTD	2,021,229.58	5.96%	101,061.48
上药康德乐（浙江）医药有限公司	1,341,400.00	3.96%	67,070.00
合计	27,189,583.13	80.19%	

2、其他应收款

单位：元

项目	期末余额	期初余额
应收利息		742,245.63
其他应收款	174,638,797.18	137,437,265.04
合计	174,638,797.18	138,179,510.67

(1) 应收利息

1) 应收利息分类

单位：元

项目	期末余额	期初余额
存利盈外币存款		781,311.19
减：坏账准备		-39,065.56
合计		742,245.63

2) 坏账准备计提情况

□ 适用 √ 不适用

(2) 其他应收款

1) 其他应收款按款项性质分类情况

单位：元

款项性质	期末账面余额	期初账面余额
与子公司往来款	173,789,774.00	135,269,774.00
保证金	288,816.57	388,025.88
往来款及其他	2,553,877.00	2,857,320.00
合计	176,632,467.57	138,515,119.88

2) 坏账准备计提情况

单位：元

坏账准备	第一阶段	第二阶段	第三阶段	合计
	未来 12 个月预期信用损失	整个存续期预期信用损失 (未发生信用减值)	整个存续期预期信用损失 (已发生信用减值)	
2021 年 1 月 1 日余额	81,854.84	996,000.00		1,077,854.84
2021 年 1 月 1 日余额在本期	——	——	——	——
本期计提	81,033.97	884,000.00		965,033.97
本期转回	-48,018.42			-48,018.42
本期核销	-1,200.00			-1,200.00
2021 年 12 月 31 日余额	113,670.39	1,880,000.00		1,993,670.39

损失准备本期变动金额重大的账面余额变动情况

□ 适用 √ 不适用

按账龄披露

单位：元

账龄	账面余额
1 年以内（含 1 年）	80,928,152.69
1 至 2 年	58,120,874.14
2 至 3 年	28,624,825.88
3 年以上	8,958,614.86
3 至 4 年	8,929,899.86

4 至 5 年	12,000.00
5 年以上	16,715.00
合计	176,632,467.57

3) 本期计提、收回或转回的坏账准备情况

本期计提坏账准备情况：

单位：元

类别	期初余额	本期变动金额				期末余额
		计提	收回或转回	核销	其他	
计提（或转回）坏账准备	1,077,854.84	965,033.97	-48,018.42	-1,200.00		1,993,670.39
合计	1,077,854.84	965,033.97	-48,018.42	-1,200.00		1,993,670.39

其中本期坏账准备转回或收回金额重要的：

单位：元

单位名称	转回或收回金额	收回方式

4) 本期实际核销的其他应收款情况

单位：元

项目	核销金额
实际核销的其他应收款项	24,000.00

其中重要的其他应收款核销情况：

单位：元

单位名称	其他应收款性质	核销金额	核销原因	履行的核销程序	款项是否由关联交易产生

其他应收款核销说明：

5) 按欠款方归集的期末余额前五名的其他应收款情况

单位：元

单位名称	款项的性质	期末余额	账龄	占其他应收款期末余额合计数的比例	坏账准备期末余额
宁波天益生命健康有限公司	子公司往来	64,250,000.00	3 年以内	36.37%	
宁波天益血液净化制品有限公司	子公司往来	62,948,899.86	4 年以内	35.64%	
宁波泰瑞斯科技有限公司	子公司往来	46,580,874.14	2 年以内	26.37%	

浙江佰意智造服饰有限公司	应收退款	2,350,000.00	1-2 年	1.33%	1,880,000.00
上海衍润企业咨询有限公司	租房保证金	266,533.83	1 年以内、2-3 年	0.15%	77,033.16
合计	--	176,396,307.83	--	99.86%	1,957,033.16

6) 涉及政府补助的应收款项

单位：元

单位名称	政府补助项目名称	期末余额	期末账龄	预计收取的时间、金额及依据

7) 因金融资产转移而终止确认的其他应收款

8) 转移其他应收款且继续涉入形成的资产、负债金额

其他说明：

3、长期股权投资

单位：元

项目	期末余额			期初余额		
	账面余额	减值准备	账面价值	账面余额	减值准备	账面价值
对子公司投资	53,619,827.90		53,619,827.90	53,619,827.90		53,619,827.90
合计	53,619,827.90		53,619,827.90	53,619,827.90		53,619,827.90

(1) 对子公司投资

单位：元

被投资单位	期初余额(账面价值)	本期增减变动				期末余额(账面价值)	减值准备期末余额
		追加投资	减少投资	计提减值准备	其他		
宁波天益血液净化制品有限公司	10,000,000.00					10,000,000.00	
宁波天益生命健康有限公司	10,000,000.00					10,000,000.00	
宁波泰瑞斯科技有限公司	33,619,827.90					33,619,827.90	
湖南天益医疗器械有限公司							

宁波天益管理咨询有限公司							
合计	53,619,827.90					53,619,827.90	

4、营业收入和营业成本

单位：元

项目	本期发生额		上期发生额	
	收入	成本	收入	成本
主营业务	405,263,952.06	254,192,969.53	364,915,426.32	211,973,840.78
其他业务	9,467,906.41	3,937,697.33	13,959,361.07	6,654,613.80
合计	414,731,858.47	258,130,666.86	378,874,787.39	218,628,454.58

收入相关信息：

单位：元

合同分类	分部 1	分部 2	营业收入	合计
商品类型				
其中：				
血液净化类			262,660,217.01	262,660,217.01
病房护理类			106,265,778.29	106,265,778.29
抗疫物资类			780,841.79	780,841.79
其他			45,025,021.38	45,025,021.38
按经营地区分类				
其中：				
境内			208,055,915.29	208,055,915.29
港澳台及海外			206,675,943.18	206,675,943.18
市场或客户类型				
其中：				
合同类型				
其中：				
按商品转让的时间分类				
其中：				
按合同期限分类				

其中：				
按销售渠道分类				
其中：				
合计			414,731,858.47	414,731,858.47

与履约义务相关的信息：

无

与分摊至剩余履约义务的交易价格相关的信息：

本报告期末已签订合同、但尚未履行或尚未履行完毕的履约义务所对应的收入金额为 0.00 元，其中，元预计将于年度确认收入，元预计将于年度确认收入，元预计将于年度确认收入。

其他说明：

5、投资收益

单位：元

项目	本期发生额	上期发生额
处置交易性金融资产取得的投资收益	827,757.57	810,414.01
以摊余成本计量的金融资产在持有期间的投资收益		223,412.24
处置以摊余成本计量的金融资产在持有期间的投资收益		891,224.33
合计	827,757.57	1,925,050.58

十五、补充资料

1、当期非经常性损益明细表

√ 适用 □ 不适用

单位：元

项目	金额	说明
非流动资产处置损益	811,213.38	
计入当期损益的政府补助（与公司正常经营业务密切相关，符合国家政策规定、按照一定标准定额或定量持续享受的政府补助除外）	4,047,884.01	
除同公司正常经营业务相关的有效套期保值业务外，持有交易性金融资产、交易性金融负债产生的公允价值变动损益，以及	718,927.83	

处置交易性金融资产交易性金融负债和可供出售金融资产取得的投资收益		
单独进行减值测试的应收款项减值准备转回	331,010.40	
除上述各项之外的其他营业外收入和支出	-398,790.60	
其他符合非经常性损益定义的损益项目	482,725.76	
减：所得税影响额	775,912.06	
合计	5,217,058.72	--

其他符合非经常性损益定义的损益项目的具体情况：

适用 不适用

注：其他符合非经常性损益定义的损益项目为公司因新冠疫情而临时新增的口罩销售业务所影响的损益。

将《公开发行证券的公司信息披露解释性公告第 1 号——非经常性损益》中列举的非经常性损益项目界定为经常性损益项目的情况说明

适用 不适用

2、净资产收益率及每股收益

报告期利润	加权平均净资产收益率	每股收益	
		基本每股收益（元/股）	稀释每股收益（元/股）
归属于公司普通股股东的净利润	18.20%	1.77	1.77
扣除非经常性损益后归属于公司普通股股东的净利润	16.98%	1.65	1.65

3、境内外会计准则下会计数据差异

(1) 同时按照国际会计准则与按中国会计准则披露的财务报告中净利润和净资产差异情况

适用 不适用

(2) 同时按照境外会计准则与按中国会计准则披露的财务报告中净利润和净资产差异情况

适用 不适用

(3) 境内外会计准则下会计数据差异原因说明，对已经境外审计机构审计的数据进行差异调节的，应注明该境外机构的名称