

宁波天益医疗器械股份有限公司

2023 年半年度报告

2023-041



2023 年 8 月

第一节 重要提示、目录和释义

公司董事会、监事会及董事、监事、高级管理人员保证半年度报告内容的真实、准确、完整，不存在虚假记载、误导性陈述或者重大遗漏，并承担个别和连带的法律责任。

公司负责人吴志敏、主管会计工作负责人邵科杰及会计机构负责人(会计主管人员)邵科杰声明：保证本半年度报告中财务报告的真实、准确、完整。

所有董事均已出席了审议本次半年报的董事会会议。

本报告中如有涉及未来的计划、业绩预测等方面的内容，均不构成本公司对任何投资者及相关人士的承诺，投资者及相关人士均应对此保持足够的风险认识，并且应当理解计划、预测与承诺之间的差异。

本公司提请投资者认真阅读本半年度报告全文，并特别关注本报告第三节“管理层讨论与分析”之第十小节“公司面临的风险和应对措施”中描述的公司经营中可能存在的风险及应对措施。

公司计划不派发现金红利，不送红股，不以公积金转增股本。

目录

第一节	重要提示、目录和释义	2
第二节	公司简介和主要财务指标	9
第三节	管理层讨论与分析	12
第四节	公司治理	42
第五节	环境和社会责任	43
第六节	重要事项	45
第七节	股份变动及股东情况	53
第八节	优先股相关情况	59
第九节	债券相关情况	60
第十节	财务报告	61

备查文件目录

- 1、载有公司负责人、主管会计工作负责人、会计机构负责人（会计主管人员）签名并盖章的财务报表。
- 2、报告期内在中国证监会指定网站上公开披露过的所有公司文件的正本及公告的原稿。

以上备查文件的备置地点：公司证券部。

释义

释义项	指	释义内容
天益医疗、公司、本公司、股份公司	指	宁波天益医疗器械股份有限公司
元、万元、亿元	指	人民币元、人民币万元、人民币亿元
A 股	指	人民币普通股，即获准在证券交易所上市的，以人民币标明面值、以人民币认购和进行交易的股票
报告期	指	2023 年 1 月 1 日-2023 年 6 月 30 日
中国证监会/证监会	指	中国证券监督管理委员会
深交所	指	深圳证券交易所
天益血液	指	宁波天益血液净化制品有限公司，公司全资子公司
天益健康	指	宁波天益生命健康有限公司，公司全资子公司
泰瑞斯科技	指	宁波泰瑞斯科技有限公司，公司全资子公司
湖南天益医疗器械	指	湖南天益医疗器械有限公司，公司全资子公司
湖南天益医疗科技	指	湖南天益医疗科技有限公司，公司全资子公司
天益管理咨询	指	宁波天益管理咨询有限公司，公司全资子公司
潜莱马克隆国际	指	潜莱马克隆国际有限公司 (PRIMACRON GLOBAL PTE. LTD.)，新加坡全资子公司
天益恒源	指	宁波天益恒源国际贸易有限公司，通过天益管理咨询间接控制的全资孙公司
天纯医药	指	宁波天纯医药有限公司，通过天益管理咨询间接控制的控股孙公司
宁波弘益	指	宁波弘益医疗器械有限公司，天纯医药参股的公司
潜莱马克隆国际贸易	指	潜莱马克隆国际贸易有限公司 (Primacron International Trading Company Limited)，通过潜莱马克隆国际间接控制的香港全资孙公司
NORRTEK INTERNATIONAL	指	NORRTEK INTERNATIONAL CO., LIMITED, 通过潜莱马克隆国际间接控制的香港控股孙公司
金浦创新二期基金	指	上海金浦创新私募投资基金合伙企业（有限合伙），公司投资的私募投资基金
弘盛医疗产业基金	指	上海弘盛厚德私募投资基金合伙企业（有限合伙），公司投资的私募投资基金
汉科明德	指	南京汉科明德医疗科技有限公司，通过天益管理咨询参股的公司
国家卫健委	指	中华人民共和国国家卫生健康委员会
国家卫计委	指	中华人民共和国国家卫生和计划生育委员会，2018 年 3 月正式更名为中华人民共和国国家卫生健康委员会（简称“国家卫健委”）
国家药监局	指	国家药品监督管理局，系承担原国家

		食品药品监督管理总局职责的监管机构。根据 2018 年 3 月公布的《国务院机构改革方案》，组建国家市场监督管理总局，作为国务院直属机构；单独组建国家药品监督管理局，由国家市场监督管理总局管理，不再保留国家食品药品监督管理局
国家医保局	指	国家医疗保障局，系主管医疗保障基金与医疗服务招标采购的监管机构
国家市场监管总局	指	国家市场监督管理总局，2018 年 3 月，根据第十三届全国人民代表大会第一次会议批准的国务院机构改革方案，将国家工商行政管理总局的职责整合，组建中华人民共和国国家市场监督管理总局；将国家工商行政管理总局的商标管理职责整合，重新组建中华人民共和国国家知识产权局；不再保留国家工商行政管理总局。
医用高分子耗材	指	医用高分子耗材是指以医用高分子材料为主要原料制造的医用耗材。医用高分子材料是用以制造医疗器械、体外器官等的聚合物材料，常见的医用高分子材料包括聚氯乙烯、聚丙烯、聚乙烯等
两票制	指	2016 年 6 月 24 日，国家卫计委等 9 部委联合印发《2016 年纠正医药购销和医疗服务中不正之风专项治理工作要点》提出，要在综合医改试点省和城市公立医院综合改革试点地区的药品、耗材采购中实行“两票制”，即生产企业到流通企业开一次发票，流通企业到医疗机构开一次发票
体外循环血路	指	血液净化装置的体外循环血路，供血液净化时作为血液通道使用
CRRT	指	continuous renal replacement therapy, 连续性肾脏替代治疗
一次性使用机用采血器/一次性使用动静脉穿刺器	指	与血液净化装置的体外循环血路配套使用的医用耗材，用于从人体抽取血液，并将净化过的血液回输给人体。根据 YY/T0328-2015《一次性使用动静脉穿刺器》行业标准，注册号为“国械注准 20163450606”的医疗器械产品注册证名称由“一次性使用机用采血器”变更为“一次性使用动静脉穿刺器”
血透	指	血液透析 (hemodialysis, HD) 是一种体外血液净化技术，将血液引出体外，经带有透析器的体外循环装置，血液与透析液借透析膜进行水和溶质的交换，血液中水和尿毒症毒素进入透析液而被清除，透析液中碱基和钙则进入血液，从而达到清除水和尿毒症毒素，维持水、电解质和酸碱平衡的目的
腹透	指	腹膜透析 (peritoneal dialysis, PD) 是利用人体自身的腹膜作为透析膜的一种透析方式。通过灌入腹腔的透析

		液与腹膜另一侧的毛细血管内的血浆成分进行溶质和水分的交换，清除体内滞留的代谢产物和过多的水分，同时通过透析液补充机体所必需的物质。通过不断的更新腹透液，达到肾脏替代或支持治疗的目的
FDA	指	美国食品药品监督管理局（Food and Drug Administration）
FDA 企业备案与产品列名	指	医疗器械产品进入美国市场前，企业都需进行企业备案（Establishment Registration）和产品列名（Device Listing）。美国 FDA 对医疗器械实行分类管理。根据风险等级和管理程度把医疗器械分成三类进行管理，即 I 类（低风险产品）、II 类（中等风险产品）和 III 类（高风险产品）。大部分 I 类产品只需进行企业备案与产品列名即可，FDA 不进行实质性技术审查；大部分 II 类产品及部分 I 类产品进行企业备案与产品列名后，还需通过上市前通告途径（510（K））进行注册；III 类产品及无同类已上市产品的 II 类产品，在进行企业备案与产品列名后，需要通过上市前批准途径（PMA）进行注册
CE 认证	指	欧盟对产品的认证，通过该认证表示产品符合有关欧盟指令规定的要求，并用以证实该产品已通过了相应的合格评定程序及制造商的合格声明，是产品被允许进入欧盟市场销售的通行证
TÜV SÜD	指	TÜV SÜD Product Service GmbH 是国际领先的技术服务公司，也是欧盟官方指定的认证授权机构之一，提供 ISO 13485 医疗器械质量管理体系、ISO 14001 环境管理体系等方面的专业管理体系认证服务
EN ISO 13485: 2016	指	欧洲标准化委员会制定的欧盟标准，该标准提供了医疗器材制造商建立质量管理体系的架构方法
粒料	指	塑料颗粒的俗称，是塑料以半成品形态进行储存、运输和加工成型的原料
PVC	指	聚氯乙烯（Polyvinyl chloride），一种高分子材料，在一次性医疗器械等领域被广泛使用
PP	指	聚丙烯（Poly propylene），一种高分子材料，可用于一次性医疗器械领域
PC	指	聚碳酸酯（Polycarbonate），一种高分子材料，可用于一次性医疗器械领域
ABS	指	丙烯腈-丁二烯-苯乙烯共聚物（Acrylonitrile butadiene styrene copolymers），是一种高分子材料，可用于一次性医疗器械领域
GR&R	指	量具的重复性和再现性，用来检定检测产品的人员是否具备识别产品特性

		的能力
DEHP	指	邻苯二甲酸二(2-乙基)己酯
《公司法》	指	《中华人民共和国公司法》
《证券法》	指	《中华人民共和国证券法》
《创业板上市规则》	指	《深圳证券交易所创业板股票上市规则》
《公司章程》	指	《宁波天益医疗器械股份有限公司章程》
三会/股东大会、董事会、监事会	指	天益医疗股东大会、董事会、监事会

第二节 公司简介和主要财务指标

一、公司简介

股票简称	天益医疗	股票代码	301097
股票上市证券交易所	深圳证券交易所		
公司的中文名称	宁波天益医疗器械股份有限公司		
公司的中文简称（如有）	天益医疗		
公司的外文名称（如有）	Ningbo Tianyi Medical Appliance Co., Ltd.		
公司的外文名称缩写（如有）	Tianyi Medical		
公司的法定代表人	吴志敏		

二、联系人和联系方式

	董事会秘书	证券事务代表
姓名	李孟良	
联系地址	宁波东钱湖旅游度假区莫枝北路 788 号	
电话	0574-55011010	
传真	0574-88498396	
电子信箱	limengliang@tianyib.com	

三、其他情况

1、公司联系方式

公司注册地址、公司办公地址及其邮政编码、公司网址、电子信箱等在报告期是否变化

适用 不适用

公司注册地址、公司办公地址及其邮政编码、公司网址、电子信箱等在报告期无变化，具体可参见 2022 年年报。

2、信息披露及备置地点

信息披露及备置地点在报告期是否变化

适用 不适用

公司披露半年度报告的证券交易所网站和媒体名称及网址，公司半年度报告备置地在报告期无变化，具体可参见 2022 年年报。

3、注册变更情况

注册情况在报告期是否变更情况

适用 不适用

公司注册情况在报告期无变化，具体可参见 2022 年年报。

四、主要会计数据和财务指标

公司是否需追溯调整或重述以前年度会计数据

是 否

	本报告期	上年同期	本报告期比上年同期增减
营业收入（元）	179,215,683.89	172,665,706.54	3.79%
归属于上市公司股东的净利润（元）	52,136,985.04	43,816,347.55	18.99%
归属于上市公司股东的扣除非经常性损益的净利润（元）	30,035,207.91	31,920,075.96	-5.90%
经营活动产生的现金流量净额（元）	22,843,414.53	-917,506.62	2,589.73%
基本每股收益（元/股）	0.89	0.85	4.71%
稀释每股收益（元/股）	0.89	0.85	4.71%
加权平均净资产收益率	4.17%	5.24%	-1.07%
	本报告期末	上年度末	本报告期末比上年度末增减
总资产（元）	1,739,362,602.88	1,627,081,762.90	6.90%
归属于上市公司股东的净资产（元）	1,257,746,383.01	1,234,855,860.26	1.85%

五、境内外会计准则下会计数据差异

1、同时按照国际会计准则与按照中国会计准则披露的财务报告中净利润和净资产差异情况

适用 不适用

公司报告期不存在按照国际会计准则与按照中国会计准则披露的财务报告中净利润和净资产差异情况。

2、同时按照境外会计准则与按照中国会计准则披露的财务报告中净利润和净资产差异情况

适用 不适用

公司报告期不存在按照境外会计准则与按照中国会计准则披露的财务报告中净利润和净资产差异情况。

六、非经常性损益项目及金额

适用 不适用

单位：元

项目	金额	说明
非流动资产处置损益（包括已计提资产减值准备的冲销部分）	38,299.01	
计入当期损益的政府补助（与公司正常经营业务密切相关，符合国家政策规定、按照一定标准定额或定量持续享受的政府补助除外）	2,439,626.63	
除同公司正常经营业务相关的有效套期保值业务外，持有交易性金融资产、交易性金融负债产生的公允价值变动损益，以及处置交易性金融资	23,299,456.95	

产、交易性金融负债和可供出售金融资产取得的投资收益		
除上述各项之外的其他营业外收入和支出	18,195.50	
其他符合非经常性损益定义的损益项目	65,451.00	
减：所得税影响额	3,759,251.96	
合计	22,101,777.13	

其他符合非经常性损益定义的损益项目的具体情况：

适用 不适用

项目	涉及金额
增值税加计抵减	16,411.25
代扣个人所得税手续费	49,039.75
合计	65,451.00

将《公开发行证券的公司信息披露解释性公告第 1 号——非经常性损益》中列举的非经常性损益项目界定为经常性损益项目的情况说明

适用 不适用

公司不存在将《公开发行证券的公司信息披露解释性公告第 1 号——非经常性损益》中列举的非经常性损益项目界定为经常性损益的项目的情形。

第三节 管理层讨论与分析

一、报告期内公司从事的主要业务

公司是主要从事血液净化及病房护理领域医用高分子耗材等医疗器械的研发、生产与销售的高新技术企业，是国内较早专注于该领域的企业之一，拥有较强的品牌影响力，被列为建议支持的国家级专精特新“小巨人”企业。公司产品包括血液净化装置的体外循环血路、一次性使用动静脉穿刺器、血液透析浓缩液、一次性使用一体式吸氧管、喂食器及喂液管等。

自成立以来，公司一直专注于医用高分子耗材等医疗器械的研发、生产与销售，积累了丰富的研发、生产、运营等经验，拥有自动化程度较高的生产线以及完善的质量保障体系。经过多年的发展，公司产品销售覆盖国内 31 个省份、直辖市及自治区，并出口至亚洲、欧洲、北美、南美、非洲等国家和地区。

公司需遵守《深圳证券交易所上市公司自律监管指引第 4 号——创业板行业信息披露》中的“医疗器械业务”的披露要求：

（一）公司所属行业发展情况

1、全球医疗器械市场发展情况

（1）全球医疗器械市场规模情况

随着人们健康需求日益增加，医疗卫生事业不断发展，作为医疗服务中重要组成部分的医疗器械市场也受益于此，多年来一直保持稳步增长。根据弗若斯特沙利文相关分析，2021 年全球医疗器械行业市场规模约为 5,335 亿美元，预计到 2030 年将增长至 9,167 亿美元。

单位：亿美元



数据来源：弗若斯特沙利文相关分析

（2）全球血液透析市场规模情况

根据费森尤斯 2022 年年报显示，预计 2022 年全球透析市场的规模约为 820 亿欧元，其中透析产品约 150 亿欧元，透析护理（包括透析药物）约 670 亿欧元。2022 年全球透析患者数量约为 390 万。

单位：亿欧元



数据来源：费森尤斯 2018-2022 年年报

2、中国医疗器械市场发展情况

(1) 中国医疗器械市场规模情况

近年来，国家针对医疗器械行业出台了一系列的利好政策，推动医疗器械行业蓬勃发展。《十四五医药工业发展规划》明确指出，强化关键核心技术攻关，大力推动创新产品研发，提高产业化技术水平，推动创新药和高端医疗器械产业化与应用，加快新产品产业化进程，促进创新产品推广应用。同时，国家发改委将医疗器械相关设备、医用材料及服务列入《战略性新兴产业重点产品和服务指导目录》。

根据弗若斯特沙利文相关分析，2021 年中国医疗器械市场规模约为 8,438 亿元，同比增长 15.62%，继续保持两位数增长，中国也已成为仅次于美国的全球第二大医疗器械市场，中国医疗器械市场占据了全球医疗器械市场近 1/4 的份额，预计到 2023 年将增长至 16,606 亿元。

单位：亿元

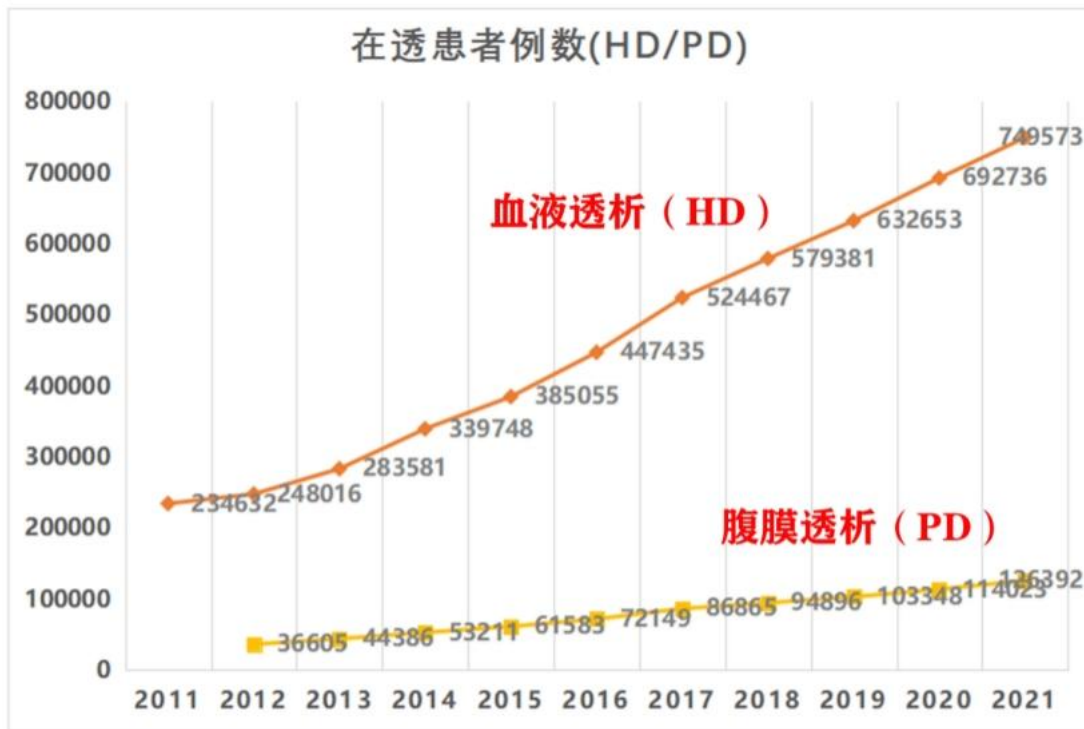


数据来源：弗若斯特沙利文相关分析

(2) 中国血液透析市场规模情况

从全球范围来看，血液净化市场主要集中在美国、日本和欧洲等发达国家，占比高达 70%以上，我国血液净化市场起步较晚，技术水平相较于国外还有一定差距，但随着肾病患者人数不断增长以及血液透析费用医保报销比例的不提高，我国血液净化市场规模将快速增长。

据全国血液净化病例信息登记系统（CNRDS）统计的数据显示，截至 2021 年末，我国血透患者人数为 74.96 万人，同比增长 8.21%。

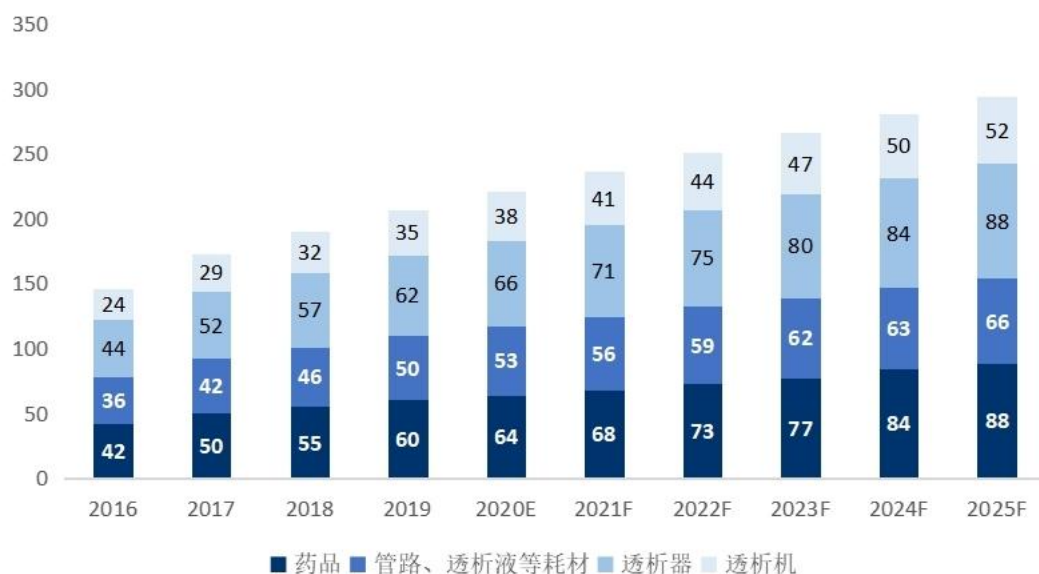


数据来源：全国血液净化病例信息登记系统（CNRDS）

不断增长的患者数量和透析治疗率的提升为行业成长提供广阔空间。中国血液透析上游市场规模快速增长，从 2016 年的 146 亿元增加至 2020 年的 221 亿元，预计到 2025 年，整体上游产业链的市场规模将接近 300 亿元。

2016-2025 年中国血液透析上游市场规模

单位：亿元



数据来源：弗若斯特沙利文《体外循环血路市场研究报告》

3、中国医疗器械行业现状与痛点

我国在高端医疗器械领域的产品国产化率较低，现有医疗市场趋向于进口，医疗器械国产化及国产替代是国家政策重点鼓励的方向。医疗器械的发展受相应国家基础工业发展水平影响，与发达国家相比，中国医疗器械产业起步较晚，但受益于庞大的国内需求，多年来始终呈现高位增长。但目前，我国医疗器械行业目前尚未改变中小企业林立的局面。

(1) 研发投入低、创新力弱

我国医疗器械等健康相关产业科技创新、国产替代的迫切性、必要性日渐凸显。目前进口产品垄断 70%-80% 高端医疗器械市场，我国高性能医疗器械产业化能力相对较弱。据 106 家 A 股上市医疗器械公司有关数据，2020 年研发投入总额为 138.46 亿元，占营业收入比例为 5.88%，而同期欧美公司的研发投入占比普遍在 8%-9%，比如 2020 年美敦力研发投入 23.3 亿美元，占其销售收入的 8.1%；飞利浦医疗研发投入 21 亿美元，占其销售收入的 9.7%。

(2) 高端市场技术壁垒高

高端市场被跨国公司占据。我国医疗器械行业起步相对较晚，与国际医疗器械巨头仍有一定的差距，特别是大型设备及高端医疗设备，国内医疗机构仍倾向于使用进口设备，进口医疗器械高昂的费用也是医疗费用居高不下的原因之一。

(3) 行业集中度低

我国医疗器械行业集中度较低，市场竞争较为分散。目前国内医疗器械生产型企业超过 2 万家，但 90% 公司收入不足 2,000 万元，而前 20 家上市公司的市占率也只有 14.2%。

4、中国医疗器械行业前景与机遇

(1) 2022 年政府工作报告提出“加大企业创新激励力度”、“提高医疗卫生服务能力”以及继续提高“居民医保和基础公共卫生服务经费”等一系列政策，为医疗器械行业的快速发展提供了有力保障。

(2) 2021 年 12 月，工信部等十部门联合印发了《“十四五”医疗装备产业发展规划》，明确了我国医疗装备产业发展的总体部署、重点发展领域、将要采取的有关政策和保障措施等，为我国医疗器械行业发展绘制了一张清晰的蓝图，其中着重提到要“全面突破体外膜肺氧合机（ECMO）、人工心脏等关键技术。有创呼吸机、高频呼吸机、**连续性血液净化设备（CRRT）**、自动腹膜透析设备、经鼻高流量氧疗仪等达到国际先进水平。”

(3) 国产替代大势所趋，2021 年末，国家财政部及工信部联合发布《政府采购进口产品审核指导标准》（2021 年版），明确规定了政府机构（事业单位）采购国产医疗器械及仪器的比例要求。并且把公立医院在内的单位，采购国产仪器的比例进行强制规范。其中 137 种医疗器械全部要求 100% 采购国产；12 种医疗器械要求 75% 采购国产；24 种医疗器械要求 50% 采购国产；5 种医疗器械要求 25% 采购国产。

(4) 国务院联防联控机制综合组于 2023 年 1 月 7 日下发了《关于印发新型冠状病毒感染疫情防控操作指南的通知》，要求“定点医院 ICU 床位数不低于床位总数的 10%，平急结合设置的可转换 ICU 床位不低于床位总数的 10%，确保需要时各类 ICU 床位可扩展至床位总数的 20%。省会城市和发挥区域医疗中心作用的中心城市定点医院设置独立的血液透析中心、分娩室、儿科病房，其中血液透析中心配备至少 30 台血液透析机等。”

(5) 随着我国经济社会的发展和人民收入的不断提高，社会对医疗器械的需求日益旺盛，同时我国的医保体系不断完善，医保目录不断扩大，医疗费用报销占比不断提高，为医疗器械行业及公司业务快速增长奠定了广泛的社会基础。

(二) 公司主要业务

公司是主要从事血液净化及病房护理领域医用高分子耗材等医疗器械的研发、生产与销售的高新技术企业，是国内较早专注于该领域的企业之一，拥有较强的品牌影响力，被列为建议支持的国家级专精特新“小巨人”企业。公司产品包括血液净化装置的体外循环血路、一次性使用动静脉穿刺器、血液透析浓缩液、一次性使用一体式吸氧管、喂食器及喂液管等。

自成立以来，公司一直专注于医用高分子耗材等医疗器械的研发、生产与销售，积累了丰富的研发、生产、运营等经验，拥有自动化程度较高的生产线以及完善的质量保障体系。经过多年的发展，公司产品销售覆盖国内 31 个省份、直辖市及自治区，并出口至亚洲、欧洲、北美、南美、非洲等国家和地区。

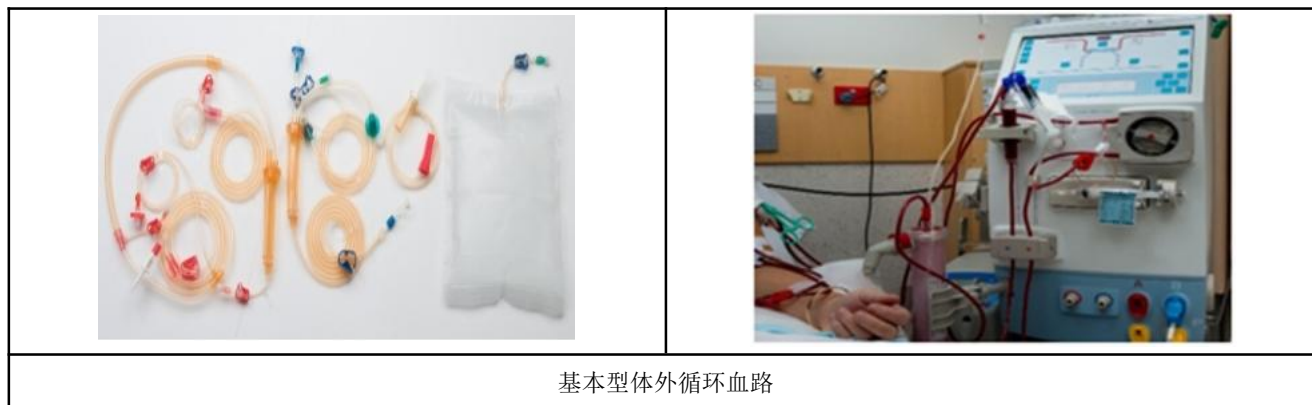
(三) 主要产品及其用途

公司在血液净化与病房护理等领域提供众多种类的高分子医疗器械产品，公司目前生产销售的产品主要如下：

系列	产品名称	主要用途、功能
血液净化	体外循环血路	供血液透析时作为血液通道使用，又称血液透析管路，作为连接人体和透析装置的重要部分，是血液透析的安全通道，保证了血液净化的连续性和有效性，直接影响到透析患者的生命健康
	血液透析浓缩液	用于急、慢性肾功能衰竭患者的血液透析治疗
	一次性使用动静脉穿刺器	与体外循环血路配套使用，用于从人体抽取血液，并将净化过的血液回输至人体
病房护理	一次性使用一体式吸氧管	供医疗机构为病人吸氧时传输无菌的湿化氧气
	喂食器及喂液管	供医疗机构为病人通过鼻饲进行肠内营养液或药液输注

1、血液净化类

公司血液净化系列主要产品如下图：

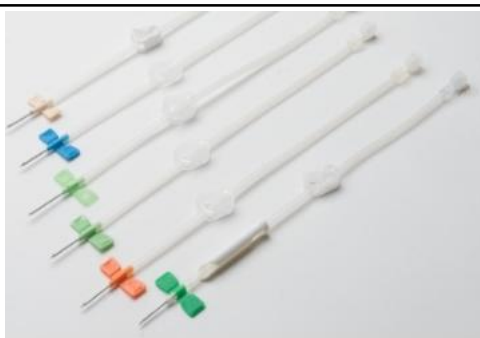




CRRT 专用型体外循环血路



血液透析浓缩液



一次性使用动静脉穿刺器

(1) 体外循环血路

公司将血液净化耗材作为主要发展方向，成立了医用体外循环血路工程（技术）中心，不断巩固在血液净化耗材领域的技术优势。经过多年的技术和应用积累，公司在血液净化耗材领域建立起一定的市场优势，公司体外循环血路产品已通过欧盟 CE 认证，销往亚洲、欧洲、非洲的部分国家和地区。

体外循环血路作为连接人体和透析装置的重要部分，是血液透析的安全通道，保证了血液净化的连续性和有效性，直接影响到透析患者的生命健康，属于安全性要求高的三类医疗器械。公司的体外循环血路产品目前具有超过 200 种规格型号，满足多样化的临床需求。产品类型主要可分为基本型和 CRRT 专用型，基本型体外循环血路于 2003 年投产上市，是国内较早一批上市销售的血液净化医用耗材产品之一；CRRT 专用型体外循环血路于 2010 年完成研发及投产，是国内极少数获得该治疗模式注册的主要厂商。

(2) 一次性使用动静脉穿刺器

一次性使用动静脉穿刺器作为体外循环血路的配套产品，用于从人体抽取血液，并将净化过的血液回输至人体内，直接接触人体血管，安全性要求高。公司可生产的动静脉穿刺针规格种类多样，可以满足不同客户需求。

(3) 血液透析浓缩液

公司生产的血液透析浓缩液主要用于急、慢性肾功能衰竭患者的血液透析治疗，该产品使用枸橼酸作为 pH 调节剂，其纠正酸中毒效果明显，生物相容性较好，具有良好的抗凝作用，有利于保持透析器中空纤维和膜孔的通透性，改善透析效果，提高透析质量，符合临床个性化透析的需求。

2、病房护理类

公司病房护理系列主要产品如下图：



（1）一次性使用一体式吸氧管

一次性使用一体式吸氧管是封闭式的氧气吸入装置，采用医用级高分子材料制成，湿化瓶、湿化液、吸氧管一体式无菌密封，进气口设置 0.2 微米精密滤菌器，出气口设置自动逆止阀，阻断了传统吸氧装置的污染环节，有效控制“吸氧过程污染”，避免了传统吸氧污染导致的感染。

（2）喂食器与喂液管

喂食器与喂液管供医疗机构为病人通过鼻饲进行肠内营养液或药液输注使用，其中，喂液管可分为留置喂液管与喂食延长管。留置喂液管由鼻孔插入，经由咽部，通过食管到达胃部；喂食延长管用于连接喂食器与留置喂液管。

（四）经营模式

公司主营业务系血液净化及病房护理领域医用高分子耗材等医疗器械的研发、生产与销售，拥有独立完整的采购、生产、销售和服务体系。采用目前的经营模式是根据行业特点确定的，在报告期内未发生重大变化。

1、采购模式

公司产品所耗用的原材料主要包括粒料（包括 PVC、PP、ABS 等）、医疗器械零配件（包括一次性使用空气过滤器等）以及包装材料（如包装箱等）等辅材。由于公司各类原材料种类与用量随着当月的生产计划不同而存在差异，为提升存货管理效率，公司采用“以产定购”的原材料采购模式。销售部门每月统计客户需求，生产部门制订相应的生产计划与物料需求，采购部门根据生产计划和物料需求，在保留原材料安全库存的基础上确定采购计划单，进入原材料采购、检验及入库阶段。

2、生产模式

（1）自主生产模式

公司以市场和客户需求为导向，采用“以销定产”的生产模式。销售部门定期统计客户需求，公司在根据历史销售数据和市场需求预测保留一定库存的基础上，根据客户需求和销售计划制定生产计划，通过生产、销售、采购部门的整体协作保证高效的生产效率。

公司主要采用自动化及人工流水线相结合的生产方式，公司的生产线具备较强的柔性生产能力，即可根据市场需求及生产计划，及时调整模具和工艺流程，从而调整最终产品类型，以实现对市场需求的快速响应。

(2) 外协生产模式

报告期内，公司仅将冲洗接头等部分生产工艺相对简单、技术附加值相对较低的非核心产品、零部件以及印刷工序采取外协加工的模式进行生产。报告期内，公司外协加工费与外协产品采购金额合计占当期主营业务成本的比重较低，对公司生产经营影响较小。

在符合相关法律法规的前提下，公司从资质、生产能力、质量管理体系等方面对外协厂商进行严格筛选与考察，在进行小批量试生产合格后才列入外协厂商名录。在外协加工工程中，公司对外协加工厂商提出技术规格和型号等要求，并通过严格的质量检验进行外协产品的质量管控。外协加工模式有效缓解了公司现阶段产能不足的瓶颈，有助于提升公司整体经营效率。

3、销售模式

公司目前采用经销方式为主、直销方式为辅的销售模式。

(1) 经销模式

在经销模式下，公司将产品销售给经销商，再由经销商将产品销售给终端用户（医院及其他医疗机构）。公司所采用的经销模式均为买断式经销，公司将产品销售给经销商后，经销商根据当地市场情况自行销售、自负盈亏。

公司采用经销模式的主要原因在于：医用耗材行业的终端用户为数量众多、区域分布较广的医疗机构，且各医疗机构对供应商的要求差异较大。同时，医疗器械使用时需具备较强的专业性，公司需要对医疗机构进行较为全面的服务支持，客户维护难度较高。采用经销模式有利于形成生产、销售、服务的专业化分工，将量大繁琐、技术要求较低的沟通维护及初级的售后服务转移至经销商，有助节约企业经营成本，提升企业经营效率，实现公司产品的迅速覆盖。

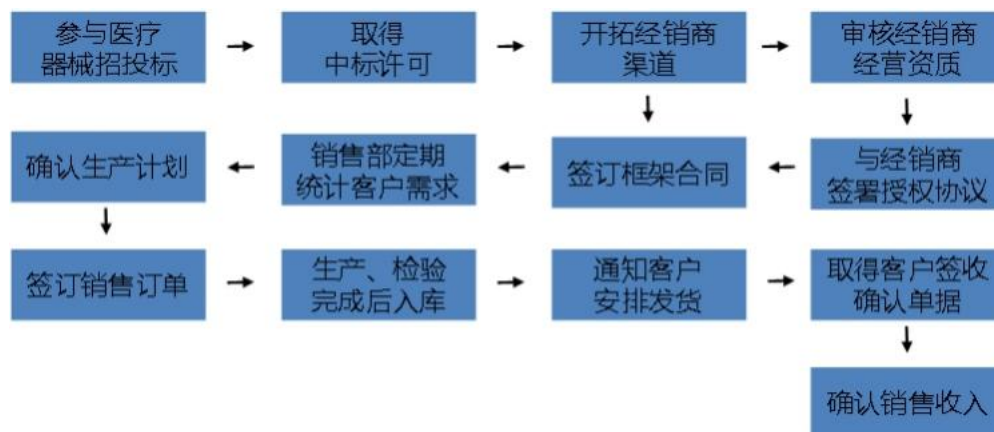
公司的经销模式可分为境内经销模式和境外经销模式。

1) 境内经销模式

境内经销模式下，公司将产品销售给境内经销商，由经销商将产品销售给终端用户。

境内医用耗材的最终销售主要通过各级政府卫生部门或医疗机构组织的医疗器械招投标方式进行，同时，医疗器械招投标环节决定了医用耗材最终销售给医疗机构的价格。在获得各级政府卫生部门或医疗机构的中标许可后，公司进行经销商渠道开发。在取得经销商的医疗器械经营资质证明后，公司与经销商签订授权协议，授权经销商可以在指定的医疗机构、或者在指定的地区范围内进行销售，从而保证产品的可追溯性，并避免经销商之间的恶性竞争。

公司销售流程如下图所示：

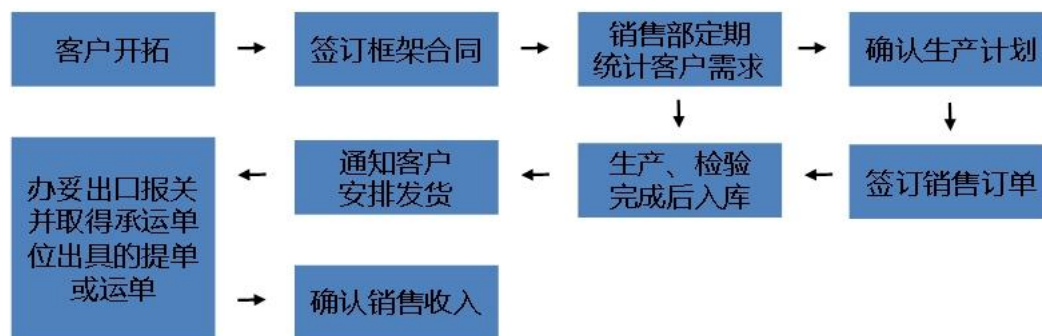


2) 境外经销模式

境外经销模式下，公司将产品销售给境外经销商。公司与经销商签署框架合同，约定质量要求、技术标准以及退换货事项等。公司销售部定期统计客户需求，在确认生产安排后，根据原材料价格与加工成本确定定价基准，与客户协商确定交易价格，签订销售订单。公司根据订单安排生产计划并组织生产。产品检验合格并入库后，销售部通知客户安排发货、验货等事宜。公司在办妥出口报关并取得承运单位出具的提单或运单后，确认销售收入。财务部在销售过程中负责收款结算等相关事宜。

在境外经销模式下，公司销售的产品主要为体外循环血路。报告期内，公司境外经销模式的销售覆盖亚洲、欧洲、南美、非洲等国家和地区。

公司境外经销模式的流程如下图所示：

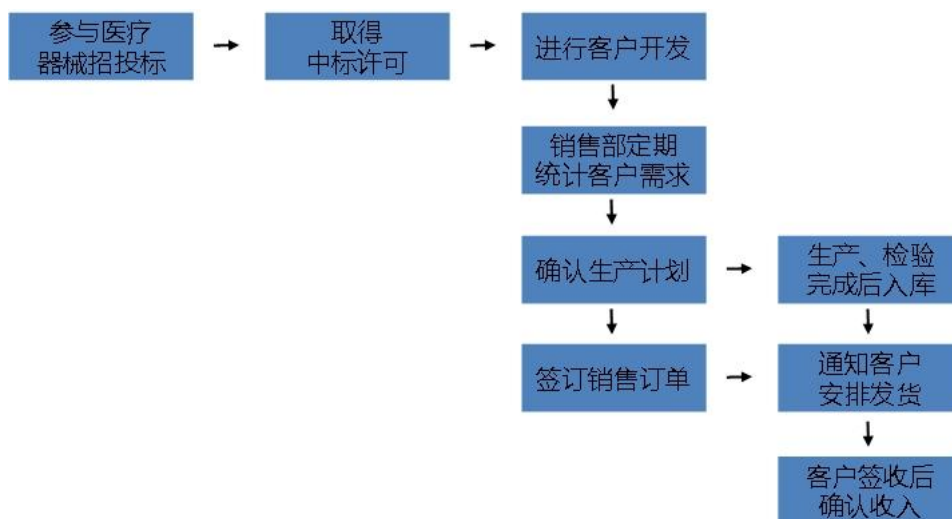


(2) 直销模式

1) 境内直销模式

在境内直销模式下，公司将产品销售给医疗机构等终端用户，主要为宁波市及其周边的医疗机构。宁波市及其周边地区距离公司较近，公司为客户开拓和维护而投入的资源相对较少，对应的成本较低，直接面向最终客户具有一定的定价优势；另一方面，保留宁波及周边地区的各类型医院等直销客户，有助于公司及时获取医用耗材市场的行业及终端信息，了解临床实践的需求，从而对产品进行更加契合临床需求的研发。

公司主要通过参与国内各级卫生部门或医疗机构组织的医疗器械招标，从而直接向该地区的终端客户进行销售。公司直销给医疗机构的销售流程如下图所示：



2) 境外直销模式

在境外直销模式下，公司按照合同约定内容办妥商品出口报关手续并取得承运单位出具的提单或运单后确认销售收入。报告期内，公司采用直销模式的客户主要为美国 NeoMed，公司与 NeoMed 之间为 OEM 模式，主要销售产品为喂食器和喂液管。OEM 模式在该业务中的应用如下：



(五) 市场地位

公司是国内较早从事血液净化、病房护理领域医用耗材的企业之一，经过 20 多年的持续投入与创新，公司积累了丰富的高分子医疗器械的产品设计、生产工艺技术，拥有自动化程度较高的生产线以及较为完善的质量保障体系。

公司在血液净化耗材领域拥有一定的品牌影响力，产品销售覆盖国内 31 个省份、直辖市及自治区，终端医院覆盖超 1,000 家医院、450 家三甲医院。公司积极开拓境外市场，产品出口至亚洲、欧洲、北美、南美、非洲等国家和地区，经过多年的夯实运营，积累了一批优质的客户资源，公司与费森尤斯医疗、百特医疗、尼普洛等国际血液透析龙头企业保持良好的业务合作关系。

公司的体外循环血路产品目前具有超过 200 种规格型号，满足了不同治疗模式、临床使用习惯及机器适配性等多样化的临床需求，基本型、CRRT 专用型覆盖了血液透析和 CRRT 等治疗方式。

同时，公司作为起草单位之一，参与国家行业标准《心血管植入物和人工器官血液净化装置的体外循环血路（YY0267-2008）》、《血液透析及相关治疗血液净化装置的体外循环血路（YY0267-2016）》、《国家腹膜透析用碘液保护帽（YY/T 1734-2020）》标准的起草制定，董事长兼总经理吴志敏在这三项标准中担任主要起草人之一。

依靠先进成熟的研发技术，公司重点围绕血液净化领域，持续开发透析器、透析液、CRRT 设备、CRRT 置换液等高附加值产品，逐步实现产品结构升级，提升公司综合竞争力。

根据弗若斯特沙利文公司的相关研究报告，按照产品的销售量排名，2021 年公司在我国体外循环血路市场份额排名第二，在国内市场同行业可比公司中具有较强的竞争力。未来公司将进一步强化在血液净化耗材、病房护理等产品领域的市场地位，积极开拓市场，进一步提升公司的市场份额，致力于打造成为以血液净化为核心、病房护理为支撑的国际一流医疗器械生产商。

公司未来发展规划

打造一家以血液净化为核心、病房护理为支撑的**国际一流医疗器械生产商**



二、核心竞争力分析

(一) 技术与研发优势

1、参与国家标准的制定

公司作为起草单位之一，参与国家行业标准《心血管植入物和人工器官血液净化装置的体外循环血路（YY0267-2008）》、《血液透析及相关治疗血液净化装置的体外循环血路（YY0267-2016）》、《国家腹膜透析用碘液保护帽（YY/T 1734-2020）》的起草制定，公司董事长兼总经理吴志敏在这三项标准中担任主要起草人之一。

2、经验丰富的研发团队

公司非常注重新产品开发和科技创新机制的建设，组建了具有丰富实践经验的专业研发团队，不断强化现有研发人员的技术培训，并通过逐步引进中、高级技术人员，强化公司的技术骨干队伍和研发管理团队。截至 2023 年 6 月 30 日，公司拥有研发人员 127 名，占公司员工总数的比例为 10.55%。研发人员专业背景覆盖高分子材料加工工程、药学、化学工程与工艺、生物技术、机械设计制造及自动化等多种类学科，多学科融合的人员配备能够满足公司不同核心技术的研发需要。报告期内，公司研发团队和核心技术人员较为稳定。

3、完善的产品研发体系

（1）坚持以临床需求为导向的研发管理模式

一方面，不断丰富产品线，通过跨部门的高效协同，快速完成产品研发，确保公司产品紧跟行业技术的发展潮流，并通过有针对性的产品研发快速满足临床需求。另一方面，公司根据客户及临床医护人员提出的建议与问题进行快速响应，对产品进行持续改进或者为其提供个性化定制服务。凭借强大的技术与工艺积累，公司目前已成为体外循环血路领域的主要供应商之一。

（2）与客户深度合作，快速反应客户需求，与客户共同成长

公司为世界 500 强企业美敦力提供“血液透析系统血路管”产品研发服务，并成功落地，充分证明了公司研发水平得到了国际龙头认可。

（3）积极拓展产学研合作研发

公司与中科院宁波材料所建立了合作研发关系，前瞻性地技术尝试，在可降解生物医药材料、血液透析膜、胃肠营养管等领域进行合作研发。

4、新产品的持续研发

公司不断加大在血液净化与病房护理等领域的产品研发力度，根据市场需求，有前瞻性地新产品研发，努力形成“研发一批、注册一批、量产一批”的产品储备结构，丰富公司的产品线。报告期内，公司累计投入研发费用 1,348.35 万元，研发投入占营业收入比例达到 7.52%。

近年来，公司成功研制一次性使用一体式吸氧管、一次性使用特殊脐带夹、血液透析浓缩液等新产品，并取得了较好的经济效益。同时公司也在围绕血液净化领域，持续开发透析器、透析液、CRRT 设备、CRRT 置换液等高附加值产品，逐步实现产品结构升级，提升公司综合竞争力。

5、丰硕的研发成果

公司高度重视技术研发的积累与投入，坚持技术创新，不断加大技术研发投入。截至 2023 年 6 月 30 日，公司拥有 46 项专利，其中发明专利 11 项，实用新型专利 27 项，外观设计专利 8 项。公司持有 30 项医疗器械产品注册证书，正在申请的医疗器械产品注册证共 6 项。

公司 2008 年 12 月即取得由宁波市科学技术厅、宁波市财政厅、宁波市国家税务局、宁波市地方税务局联合颁发《高新技术企业证书》，并持续通过高新技术企业资格复审。自 2008 年以来，公司陆续获评省级高新技术企业研究开发中心、国家火炬计划重点高新技术企业、浙江省创新型示范中小企业、浙江省“隐形冠军”企业等多项荣誉。公司的主要产品血液净化装置的体外循环血路、一次性使用动静脉穿刺器、一次性使用一体式吸氧管被评为“浙江省优秀工业产品”。

（二）完善的产品质量保障体系

公司自 1998 年成立始即特别关注产品质量，建立了较为完善的产品质量控制体系，在质量管理体系运行过程中，全体员工牢固树立起“视质量为生命”的理念，建立并遵循质量管理程序，使影响产品质量和服务质量的全过程处于受控状态，并进行跟踪、检查、验证形成闭环管理。

公司设有物理检测室、化学检测室、无菌测试室、微生物限度检测室、阳性菌对照室等检测场所。原材料采购环节，公司建立了完善的供方质量管理及业绩评估体系，对供应商进行严格的筛选与管理。原材料入库前，公司质管部根据

《进货检验规程》对原材料进行检验，检验合格后方可入库。产品生产环节，公司对产品进行巡检与抽检，如果发现生产过程中影响产品质量的因素，或抽检出现不合格情况，现场检验人员将通知生产组长，确认存在的问题并将整批产品返工，从而保证产品质量。产品灭菌完成办理入库之前，公司质管部对产成品进行物理性能、化学性能及生物性能进行逐批检验。在成品物理性能检验过程中，检验人员对产品结构密合性、连接强度、耐热性、容量/流量等性能指标进行测试；在成品化学性能检验过程中，检验人员对产品酸碱度、紫外吸光度、易氧化物、环氧乙烷残留量进行测试；在成品生物性能检验规程中，检验人员进行生物指示剂培养后（一般需要 7 天左右），检验相应的生物指标。

报告期内，公司质量管理体系的硬件设施不断充实提高，质量管理体系不断改进完善，既符合生产过程中的实际操作，也确保公司质量管理体系的持续性和有效性。目前，公司对产品的质量控制与管理贯穿研发、采购、生产、销售等各个环节，形成了完善、有效的产品质量保障体系。报告期内，公司产品不存在因质量问题导致医疗事故的情形，亦不存在因质量问题与客户或最终使用者发生纠纷或争议的情形。

2018 年 6 月，公司通过 ENISO13485：2016 质量管理体系认证。公司已通过 FDA 企业备案，部分产品已通过欧盟 CE 认证与 FDA 产品列名，2023 年 1 月，公司通过欧盟 MDR 认证，表明公司产品质量控制体系符合国际标准，获得权威机构及业内企业的认可。

（三）成熟稳定的生产工艺

医用耗材产品品种繁多，工艺结构与流程各不相同，对工艺技术要求较高，成熟稳定的工艺水平能够提升产品质量，提高生产效率，为此，公司投入大量资源进行工艺技术的研发和改进，并逐步形成核心优势。

公司在高精度注塑、高精度导管挤出等关键生产工艺环节积累了丰富的经验，以注塑环节为例，公司通过模具设计与改进，在保持注塑件高精度和高稳定性的基础上，实现模具的多穴数，提高注塑产品的生产效率、尺寸精度以及批次稳定性。

在自动化生产设备的配置与应用过程中，公司技术研发部门结合产品的生产工艺流程，参与多种自动化生产设备的设计过程，已经打造出具有特色的自动化生产平台。

（四）品牌优势

经过多年的市场积累，公司产品在行业中树立了良好的市场形象。公司可靠的产品质量使得“天益好”品牌的市场影响力和渗透力不断提升，获得医疗机构的认可。公司“天益好”商标（注册证号：5017014）于 2016 年被浙江省工商行政管理局认定为“浙江省著名商标”。

目前医疗器械产品大多需要经过卫生主管部门或医疗机构组织的招投标，才能进入相应地区的医疗机构。良好的品牌影响力有助于公司通过各地卫生主管部门或医疗机构组织的招投标环节。公司与费森尤斯医疗、百特医疗、美敦力、尼普洛、贝朗医疗等国际医疗器械巨头保持良好的业务合作关系，表明公司的品牌实力受到业内先进企业的认可。

（五）管理团队优势

在核心管理层的领导下，公司建立起一支专业素质突出、凝聚力强的管理团队。公司董事长兼总经理吴志敏是公司的创始人，拥有 30 余年的医疗器械行业经营管理经验，对公司产品应用、市场推广、品牌建立等起到了关键的作用。

公司管理团队稳定，主要管理团队具备 10 年以上的医疗器械行业经营管理经验，对该行业发展的理解较为深刻，能够紧跟行业发展趋势与市场需求，高效制定符合公司实际的发展战略，形成系统的经营管理模式，积极推进技术研发与市场开拓工作，注重成本与质量控制，有效提升了公司的经营业绩和可持续发展能力。

（六）技术、渠道等壁垒优势

1、公司所处行业为医疗器械行业，国家有明确的研发、生产、注册、经营等监管措施。主要产品为三类和二类医疗器械，通常包含材料、工艺、临床试验、产品设计及质量控制等多个方面，需要材料学、医学、自动化制造加工、表面技术、测试分析学等多种学科类型的研发人员，典型产品从立项、研发、检测、临床、注册到上市具有较长的研发周期。

2、公司自 1998 年成立以来，一直专注于血液净化及病房护理领域的医用高分子耗材的研发、生产与销售。公司对技术研发高度重视，经过 20 多年的研发投入和实践，在加工及质量控制领域积累了丰富的技术，例如，注塑模具的精密化技术、高速高精注塑工艺与技术及高精度自动检测与统计分析技术等。公司的核心技术形成是经过 20 多年的研发投入和实践积累的结果，一般企业在短时间内无法快速形成。

3、公司的核心技术已与产业进行了深度融合。产品设计方面，公司坚持“以人为本”，在零部件设计、产品功能和使用设计上持续创新，紧扣临床需求，研发出操作友好、使用安全的体外循环回路等产品；生产工艺方面，公司采用高精

度注塑、挤出及自动化组装等核心技术，提高产品质量和生产力；质量控制方面，公司采用高精度自动检测与统计分析技术、高精度原位在线导管检测分析与统计等核心技术，并在实际生产中不断改进，保障了产品的质量。

公司在渠道壁垒方面主要体现在：

- 1、公司的渠道已覆盖全国 31 个省、市、自治区及亚洲、欧洲、北美、南美、非洲等国家和地区；
- 2、公司成为大型跨国企业如费森尤斯医疗、百特医疗、美敦力、尼普洛和贝朗医疗的供应商，客户资源优质，合作关系稳定；
- 3、公司通过长期的临床技术交流，与超过 450 家三级甲等医院、1,000 家公立医院及医生建立并保持了良好的沟通渠道，形成了较强的品牌影响力；
- 4、公司建立了及时高效的产品配送渠道，能够确保终端医院的采购需求得到及时响应。

三、主营业务分析

概述

参见“一、报告期内公司从事的主要业务”相关内容。

主要财务数据同比变动情况

单位：元

	本报告期	上年同期	同比增减	变动原因
营业收入	179,215,683.89	172,665,706.54	3.79%	
营业成本	107,947,896.40	116,361,592.76	-7.23%	
销售费用	5,123,322.32	3,627,239.70	41.25%	销售人员增加，职工薪酬、推广费、差旅费均有不同程度增长
管理费用	22,740,733.27	17,342,106.16	31.13%	管理人员增加，职工薪酬、折旧及摊销、办公经费均有不同程度增长
财务费用	-7,504,886.02	-18,132,840.07	-58.61%	汇率波动导致汇兑损益变动
所得税费用	9,354,068.15	6,441,281.18	45.22%	税前利润总额增加导致当期所得税费用增加，同时递延所得税费用增加
研发投入	13,483,450.89	13,858,657.02	-2.71%	
经营活动产生的现金流量净额	22,843,414.53	-917,506.62	2,589.73%	销售收款现金流增长
投资活动产生的现金流量净额	73,835,137.09	-245,095,249.53	-130.13%	去年同期投资金额较高
筹资活动产生的现金流量净额	58,900,549.65	621,963,786.11	-90.53%	去年同期收到募集资金所致
现金及现金等价物净增加额	164,687,163.60	393,346,225.71	-58.13%	募集资金导致银行存款增加

公司报告期利润构成或利润来源发生重大变动

适用 不适用

公司报告期利润构成或利润来源没有发生重大变动。

占比 10%以上的产品或服务情况

适用 不适用

单位：元

	营业收入	营业成本	毛利率	营业收入比上年同期增减	营业成本比上年同期增减	毛利率比上年同期增减
分产品或服务						
血液净化类	86,905,515.41	63,933,598.91	26.43%	-14.41%	-21.90%	7.05%
病房护理类	63,726,284.04	28,082,809.17	55.93%	26.57%	20.85%	2.08%
其他	28,583,884.44	15,931,488.32	44.26%	37.59%	41.42%	-1.51%
分地区						
境内	103,121,084.12	69,420,526.94	32.68%	-2.87%	-10.86%	6.04%
港澳台及海外	76,094,599.77	38,527,369.46	49.37%	14.42%	0.14%	7.22%
分行业						
医疗器械	176,965,773.80	106,979,987.23	39.55%	5.02%	-7.07%	7.87%
其他	2,249,910.09	967,909.17	56.98%	-45.93%	-22.03%	-13.18%

四、非主营业务分析

适用 不适用

五、资产及负债状况分析

1、资产构成重大变动情况

单位：元

	本报告期末		上年末		比重增减	重大变动说明
	金额	占总资产比例	金额	占总资产比例		
货币资金	612,886,168.96	35.24%	448,969,393.50	27.59%	7.65%	销售收款现金流增长以及汇率波动所致
应收账款	41,801,738.33	2.40%	63,221,314.66	3.89%	-1.49%	
合同资产	20,176.99	0.00%	20,176.99	0.00%	0.00%	
存货	87,550,266.98	5.03%	65,359,816.40	4.02%	1.01%	
投资性房地产	2,794,930.65	0.16%	2,896,176.99	0.18%	-0.02%	
长期股权投资	29,933,246.32	1.72%	0.00	0.00%	1.72%	
固定资产	281,341,064.15	16.17%	278,234,214.28	17.10%	-0.93%	
在建工程	92,578,100.62	5.32%	44,612,940.58	2.74%	2.58%	
使用权资产	5,364,526.96	0.31%	1,122,000.13	0.07%	0.24%	
短期借款	238,262,343.06	13.70%	235,112,018.89	14.45%	-0.75%	
合同负债	4,752,586.16	0.27%	9,597,114.86	0.59%	-0.32%	
长期借款	108,900,000.00	6.26%	47,500,000.00	2.92%	3.34%	
租赁负债	4,215,201.25	0.24%	334,916.02	0.02%	0.22%	
应付股利	29,473,684.00	1.69%	0.00	0.00%	1.69%	

2、主要境外资产情况

适用 不适用

3、以公允价值计量的资产和负债

适用 不适用

单位：元

项目	期初数	本期公允价值变动损益	计入权益的累计公允价值变动	本期计提的减值	本期购买金额	本期出售金额	其他变动	期末数
金融资产								
1. 交易性金融资产（不含衍生金融资产）	569,671,870.86	16,355,826.00				209,999,720.00		376,027,976.86
5. 其他非流动金融资产		419,772.44			24,000,000.00			23,580,227.56
上述合计	569,671,870.86	15,936,053.56			24,000,000.00	209,999,720.00		399,608,204.42
金融负债	460,510.22	1,336,591.09					198,356.33	1,598,744.98

其他变动的内容

公允价值转出至投资收益。

报告期内公司主要资产计量属性是否发生重大变化

是 否

4、截至报告期末的资产权利受限情况

项目	期末账面价值	受限原因
固定资产	72,284,833.13	用以向银行抵押借款
在建工程	3,058,508.85	用以向银行抵押借款
无形资产	34,241,648.73	用以向银行抵押借款
合计	109,584,990.71	

六、投资状况分析

1、总体情况

适用 不适用

报告期投资额（元）	上年同期投资额（元）	变动幅度
195,121,982.91	379,807,645.07	-48.63%

2、报告期内获取的重大的股权投资情况

适用 不适用

单位：元

被投	主要	投资	投资	持股	资金	合作	投资	产品	截至	预计	本期	是否	披露	披露
----	----	----	----	----	----	----	----	----	----	----	----	----	----	----

资公 司名 称	业务	方式	金额	比例	来源	方	期限	类型	资产 负债 表的 进 展 情 况	收益	投资 盈亏	涉诉	日期 (如 有)	索引 (如 有)
上海 金浦 创新 私募 投资 基金 合伙 企业 (有 限合 伙)	一般 项目： 以私 募基 金从 事股 权投 资、 投资 管理 、资 产管 理等 活动 (须 在 中 国 证 券 投 资 基 金 业 协 会 完 成 登 记 备 案 后 方 可 从 事 经 营 活 动) 。(除 依 法 须 经 批 准 的 项 目 外, 凭 营 业 执 照 依 法 自 主 开 展 经 营 活 动)	新设	30,0 00,0 00,0 0	1.87 %	自有 资金	上海 金浦 创新 股权 投资 管理 有限 公司 、启 东有 资产 投资 控股 有限 公司 、上 海 芯 企 业 管 理 合 伙 企 业 (有 限合 伙) 、郑 州航 空港 兴港 产业 发展 基金 (有 限合 伙) 、宁 波青 出于 蓝股 权投 资合 伙企 业 (有 限合 伙) 、华 海清 科股 份有	6年	私募 投资 基金	已完 成合 伙协 议的 签署 、已 支首 期出 资90 0万 元、 基金 已完 工商 登 记注 册及 基金 备案 手 续		否	2022 年11 月22 日	具体 内容 详见 公司 在巨 潮资 讯网 上发 布 的相 关公 告《关 于与 上海 金浦 创新 股权 投资 管理 有限 公司 共同 投资 暨关 联交 易的 公告 》(公 告编 号: 2022 - 048)、 《关 于与 上海 金浦 创新 股权 投资 管理 有限 公司 共同 投资 暨关 联交 易的 进展	

						限公司、上海富盛经济开发区开发有限公司、上海亮企业管理合伙企业（有限合伙）、上海市崇明工业园区开发有限公司、南京市雨花台区创投投资基金合伙企业（有限合伙）、上海美誉企业管理合伙企业（有限合伙）、隆恩博鸿（上海）企业管理合伙							公告》（公告编号：2023 - 005）、《关于与上海金浦创新股权投资管理有限公司共同投资暨关联交易的进展公告》（公告编号：2023 - 026）
--	--	--	--	--	--	---	--	--	--	--	--	--	---

					企业（有限合伙）、上海初映投资管理有限公司、上海景兴实业投资有限公司、上海埔创企业管理中心（有限合伙）、宁波集百企业管理合伙企业（有限合伙）、上海添鑫腾达企业管理合伙企业（有限合伙）、厦门德润丰企业管理合伙企业（有限								
--	--	--	--	--	--	--	--	--	--	--	--	--	--

						伙)、杭州宝平企业管理合伙企业(有限合伙)、南金通优投资中心(有限合伙)、上海亚通股份有限公司、海南嘉毅科技合伙企业(有限合伙)、惠州光弘科技股份有限公司、施志刚								
上海弘盛德私募投资基金合伙企业(有限合伙)	一般项目:以私募基金从事股权投资、投资管理、资产管理等活动	新设	30,000,000.00	8.11%	自有资金	上海弘盛君股权投资管理有限公司、海南海盛厚泽投资合伙企业	7年	私募投资基金	已完成合伙协议的签署、已支付首期出资款1,500万元、基金已完成工			否	2022年11月22日	具体内容详见公司在巨潮资讯网上发布的相关公告《关于与上海弘盛君浩

<p>(须在中国证券投资基金业协会完成登记备案后方可从事经营活动)。(除依法须经批准的项目外,凭营业执照依法自主开展经营活动)</p>					<p>(有限合伙)、李斌、和生物技术(上海)股份有限公司、上海凯利泰医疗科技股份有限公司、上海健麾信息技术股份有限公司、深圳市集企管理有限公司、上海睿昂基因科技股份有限公司、南京沪宜医疗咨询合伙企业(有限合伙)、武汉康世纪医</p>		<p>商登记注册及基金备案手续</p>					<p>股权投资基金管理有限公司共同投资的公告》(公告编号:2022-049)、《关于与上海弘盛君浩股权投资基金管理有限公司共同投资的进展公告》(公告编号:2023-006)、《关于与上海弘盛君浩股权投资基金管理有限公司共同投资的进展公告》(公告编</p>
---	--	--	--	--	--	--	---------------------	--	--	--	--	---

						疗股份有限公司、海南厚雪企业管理合伙企业（有限合伙）、上海奥普生物医药股份有限公司、上海境洋实业有限公司、上海裕昶资产管理有限公司							号：2023-019)
南京汉科德医疗科技有限公司	许可项目：第二类医疗器械生产；第三类医疗器械生产；第三类医疗器械经营（依法须经批准的项目，经相	增资	30,000,000.00	30.00%	自有资金	管翔、南京霖医疗科技合伙企业（有限合伙）、南京翰医疗科技合伙企业（有限合伙）	长期	汉科德是一家致力于提供急性心肺功能衰竭体外辅助的全面解决方案的公司，主要产品包括床旁心室辅助系	通过全资子公司宁波天益管理咨询有限公司进行投资，已完成股东协议、增资协议的签署、已通过全资子公司宁波			否	具体内容详见公司在巨潮资讯网上发布的相关公告《关于子公司对外投资的公告》（公告编号：2023-023)

<p>关部门批准后方可开展经营活动,具体经营项目以审批结果为准)一般项目:技术服务、技术开发、技术咨询、技术交流、技术转让、技术推广;第一类医疗器械生产;第一类医疗器械销售;第二类医疗器械销售;工程和技术研究和试验发展;</p>							<p>统、便携式心室辅助系统、介入式心室辅助、便携式心室辅助系统、便携式肺辅助系统、植入式心室辅助等,拥有国内领先的多项核心技术</p>	<p>天益管理咨询有限公司向汉科明德支付增资款 3,000 万元,汉科明德已完成工商变更手续</p>				
--	--	--	--	--	--	--	--	--	--	--	--	--

	电子 器 件 与 机 电 组 件 设 备 制 造 ； 机 械 电 气 设 备 制 造 ； 机 械 电 气 设 备 销 售 ； 电 子 专 用 设 备 制 造 ； 专 用 设 备 制 造 （ 不 含 许 可 类 专 业 设 备 制 造 ） （ 除 依 法 须 经 批 准 的 项 目 外 ， 凭 营 业 执 照 依 法 自 主 开 展 经 营 活 动 ）													
合计	--	--	90,000,000.00	--	--	--	--	--	--	0.00	0.00	--	--	--

3、报告期内正在进行的重大的非股权投资情况

适用 不适用

4、以公允价值计量的金融资产

适用 不适用

单位：元

资产类别	初始投资成本	本期公允价值变动损益	计入权益的累计公允价值变动	报告期内购入金额	报告期内售出金额	累计投资收益	其他变动	期末金额	资金来源
其他	200,000,000.00	4,777,383.96	5,146,367.50					205,146,367.50	自有资金
其他	30,000,000.00	781,258.11	610,306.96					30,610,306.96	自有资金
其他	70,000,000.00				70,000,000.00	2,377,358.49		0.00	募集资金
其他	210,000,000.00	2,445,196.72	4,747,397.26		90,000,000.00	3,141,509.43		124,747,397.26	募集资金
其他	50,000,000.00				50,000,000.00	1,603,773.58		0.00	募集资金
金融衍生工具	430,980.00	10,812,655.67	15,954,605.14		-280.00	926,352.97		15,523,905.14	自有资金
基金		323,244.69	323,244.69	9,000,000.00				8,676,755.31	自有资金
基金		96,527.75	96,527.75	15,000,000.00				14,903,472.25	自有资金
合计	559,569,020.00	18,396,722.02	26,038,904.42	24,000,000.00	209,999,720.00	8,048,994.47	0.00	399,608,204.42	--

5、募集资金使用情况

适用 不适用

(1) 募集资金总体使用情况

适用 不适用

单位：万元

募集资金总额	71,542.93
报告期投入募集资金总额	4,701.41
已累计投入募集资金总额	22,250.64
报告期内变更用途的募集资金总额	0
累计变更用途的募集资金总额	0
累计变更用途的募集资金总额比例	0.00%

募集资金总体使用情况说明

截至 2023 年 6 月 30 日，本公司募集资金使用情况如下：

- 1、投入募集资金项目金额 197,189,812.71 元，其中血液净化器材建设项目金额 91,438,247.60 元、无菌加湿吸氧装置建设项目金额 2,394,182.48 元、综合研发中心建设项目金额 3,357,382.63 元、补充流动资金 100,000,000.00 元。
- 2、支付中介机构等相关发行费用金额 25,314,319.32 元（不包括保荐费用及承销费用）。
- 3、支付募集资金账户手续费 2,286.64 元。

截至 2023 年 6 月 30 日，公司已累计使用募集资金 222,506,418.67 元，2023 年度使用募集资金 47,014,116.72 元。

截至 2023 年 6 月 30 日，募集资金账户余额为 311,633,141.11 元。

(2) 募集资金承诺项目情况

适用 不适用

单位：万元

承诺投资项目和超募资金投向	是否已变更项目(含部分变更)	募集资金承诺投资总额	调整后投资总额(1)	本报告期投入金额	截至期末累计投入金额(2)	截至期末投资进度(3)=(2)/(1)	项目达到预定可使用状态日期	本报告期实现的效益	截止报告期末累计实现的效益	是否达到预计效益	项目可行性是否发生重大变化
承诺投资项目											
年产 4000 万套血液净化器材建设项目	否	23,900	23,900	4,694.46	9,143.82	38.26%	2025 年 10 月 01 日			不适用	否
年产 1000 万套无菌加湿吸氧装置建设项目	否	7,900	7,900	6.84	239.42	3.03%	2025 年 10 月 01 日			不适用	否
综合研发中心建设项目	否	9,200	9,200	0	335.74	3.65%	2025 年 10 月 01 日			不适用	否
补充流动资金	否	10,000	10,000	0	10,000	100.00%				不适用	否
支付募集资金账户手续费	否			0.01	0.07					不适用	否
承诺投资项目小计	--	51,000	51,000	4,701.31	19,719.05	--	--			--	--
超募资金投向											
支付中介机构等相关发行费用			2,531.43	0	2,531.43					不适用	否
支付募集资金账户手续费			0.16	0.1	0.16					不适用	否
暂时闲置超募资金		20,542.93	18,011.34							不适用	否
超募资金投向	--	20,542.93	20,542.93	0.1	2,531.59	--	--			--	--

小计											
合计	--	71,542.93	71,542.93	4,701.41	22,250.64	--	--	0	0	--	--
分项目说明未达到计划进度、预计收益的情况和原因（含“是否达到预计效益”选择“不适用”的原因）	不适用										
项目可行性发生重大变化的情况说明	不适用										
超募资金的金额、用途及使用进展情况	适用 超募资金为 20,542.93 万元。截至 2023 年 6 月 30 日，用于支付中介机构等相关发行费用 2,531.43 万元（不包括保荐费用及承销费用），支付账户手续费 0.16 万元，收到利息收入和理财收益 370.90 万元，期末账户余额为 18,382.24 万元。										
募集资金投资项目实施地点变更情况	不适用										
募集资金投资项目实施方式调整情况	不适用										
募集资金投资项目先期投入及置换情况	适用 公司第二届董事会第十九次会议和第二届监事会第九次会议，审议通过了《关于以募集资金置换先期投入的议案》，同意公司使用募集资金置换预先投入募投项目的自筹资金 1,444.80 万元以及用自筹资金支付的发行费用 1,213.03 万元，共计 2,657.83 万元。截至 2023 年 6 月 30 日，用于先期投入及置换的募集资金金额为人民币 2,657.83 万元。										
用闲置募集资金暂时补充流动资金	不适用										

情况	
项目实施出现募集资金结余的金额及原因	适用 “补充流动资金”项目承诺投资金额为 10,000.00 万元，公司已于 2022 年 4 月一次性完成补流。2023 年 4 月 26 日，公司将该项目涉及的募集资金监管专户（开户银行：招商银行股份有限公司宁波分行，银行账号：574903146510828）做销户处理，并将账户内余额 18,077.54 元全部转至公司在工行宁波新城支行开设的基本户 3901150209000002154。
尚未使用的募集资金用途及去向	公司第三届董事会第二次会议、第三届监事会第二次会议以及 2022 年年度股东大会，审议通过了《关于使用部分闲置募集资金及自有资金进行现金管理的议案》，同意公司及子公司使用不超过 40,000 万元人民币的暂时闲置募集资金和不超过 50,000 万元人民币的暂时闲置自有资金进行现金管理（包括但不限于人民币结构性存款、定期存款、协议存款、通知存款、大额存单、银行理财产品、金融机构的收益凭证等），期限为 12 个月内。截至 2023 年 6 月 30 日，用于现金管理的募集资金金额为人民币 19,000.00 万元。
募集资金使用及披露中存在的问题或其他情况	不适用

（3）募集资金变更项目情况

适用 不适用

公司报告期不存在募集资金变更项目情况。

6、委托理财、衍生品投资和委托贷款情况

（1）委托理财情况

适用 不适用

报告期内委托理财概况

单位：万元

具体类型	委托理财的资金来源	委托理财发生额	未到期余额	逾期未收回的金额	逾期未收回理财已计提减值金额
银行理财产品	自有资金	23,000	23,000	0	0
银行理财产品	募集资金	33,000	12,000	0	0
合计		56,000	35,000	0	0

单项金额重大或安全性较低、流动性较差的高风险委托理财具体情况

适用 不适用

委托理财出现预期无法收回本金或存在其他可能导致减值的情形

适用 不适用

（2）衍生品投资情况

适用 不适用

公司报告期不存在衍生品投资。

(3) 委托贷款情况

适用 不适用

公司报告期不存在委托贷款。

七、重大资产和股权出售

1、出售重大资产情况

适用 不适用

公司报告期未出售重大资产。

2、出售重大股权情况

适用 不适用

八、主要控股参股公司分析

适用 不适用

公司报告期内无应当披露的重要控股参股公司信息。

九、公司控制的结构化主体情况

适用 不适用

十、公司面临的风险和应对措施

1、毛利率波动

报告期内，公司的毛利率主要受到市场需求、产品结构、销售单价、单位成本、新产品推出等因素影响。若未来宏观经济、市场竞争程度、原材料价格等发生重大不利变化，而公司不能通过提高生产效率、技术革新、工艺革新、扩大生产规模等降低生产成本，不能持续推出盈利能力较强的新产品，公司毛利率将会下降，对公司盈利能力造成不利影响。

应对措施：一方面，公司将进一步优化生产工艺，生产流程，逐步提升自动化水平，同时也在积极筹划部分原材料的自产以降低原材料成本；另一方面，公司将持续加大研发投入，不断推出高附加值及更具市场竞争力的产品，实现总体毛利率的提升。

2、产品研发风险

公司主营业务为血液净化及病房护理领域医用高分子耗材等医疗器械的研发、生产与销售，对技术与工艺创新要求较高，同时，医疗机构对产品的需求也在不断变化和提升。

最近三年，公司研发投入金额分别为 2,806.14 万元、2,026.14 万元以及 1,597.36 万元，研发费用逐年上升。如果公司未来科研、技术改造更新缓慢，无法准确把握产品及技术的发展趋势，在产品开发的决策中出现方向性失误，或不能及时将新技术运用于产品研发，可能使公司丧失技术和市场的领先优势，从而使公司的市场地位出现下降，对未来公司的发展及经营业绩产生不利影响。

应对措施：公司将继续坚持以临床需求为导向的研发管理模式，紧跟行业技术的发展潮流，持续加大研发投入，不断加大在血液净化与病房护理等领域的产品研发力度，根据市场需求，有前瞻性地开展新产品研发。

3、客户集中及流失风险

公司喂食器及喂液管主要最终销售给美国公司 Avanos Medical。公司存在喂食器及喂液管类产品客户集中度高以及对相关客户的依赖。若上述重要客户因其自身原因、外部政策环境或市场变化例如公司产品被列入加征关税商品清单导

致对公司产品需求下降，公司则存在订单获取的不可持续性以及被竞争对手替代的风险。若上述重要客户流失，则可能对公司经营业绩造成重大不利影响。

应对措施：公司将持续加大研发投入，根据市场需求，有前瞻性地开展新技术、新产品的研发，丰富公司产品线，以应对不同客户的需求；同时公司也将持续推进新客户开发，提升产品销售覆盖面，降低对同一客户的依赖度。

4、政策及行业监管变化风险

（1）医疗器械带量采购政策对公司业绩的潜在影响

2019年7月31日国务院办公厅发布《治理高值医用耗材改革方案的通知》，其中明确提出“完善分类集中采购办法。对于临床用量较大、采购金额较高、临床使用较成熟、多家企业生产的高值医用耗材，按类别探索集中采购，鼓励医疗机构联合开展带量谈判采购，积极探索跨省联盟采购”。带量采购会对未能中标企业的业绩造成收入和利润的不利影响。

目前，“耗材带量采购”未对公司的生产经营产生重大不利影响。随着带量采购政策逐步推广，带量采购模式的常态化实施，若公司重点销售区域对体外循环管路、一次性使用一体式吸氧管等产品实施大规模带量采购，公司产品在政策实施地区的销售价格及销售数量将受到较大的影响。若公司未能在该地区中标或中标价格大幅下降，将可能导致公司产品的出厂价、产品毛利率下降，从而对公司的收入和利润造成不利影响。

（2）“两票制”推行带来的风险

2018年3月20日，国家卫计委等6部委共同印发《关于巩固破除以药补医成果持续深化公立医院综合改革的通知》，提出要持续深化药品耗材领域改革，实行高值医用耗材分类集中采购，逐步推行高值医用耗材购销“两票制”。截至目前公司回款周期尚未因两票制而受重大不利影响。

如果未来“两票制”在医疗器械流通领域大范围严格推行，公司的销售渠道、市场占有率、竞争态势、营销模式、销售费用等业务和财务方面可能会受一定影响。

应对措施：公司将继续聚焦主营业务发展，努力提升产品品质、加强客户粘性；持续关注市场和竞争对手动向，加强对自主知识产权、核心技术的保护；密切关注行业监管最新政策，根据新政策要求灵活调整经营策略。

5、原材料价格波动风险

公司采购的主要原材料包括粒料、医疗器械设备及零配件、包装材料等辅材，其中粒料采购金额占原材料采购总额的比重较高，粒料采购价格受石油等大宗商品及相关产品期货价格的影响较大，价格波动可能对公司的生产成本造成较大影响。

应对措施：一方面，公司将进一步优化生产工艺，生产流程，逐步提升自动化水平，提升产品合格率，减少材料浪费；另一方面，公司也在积极筹划部分原材料的自产以降低原材料成本。

6、汇率波动风险

由于公司近几年来外销业务收入占比逐年上升，外销模式下客户的结算模式以美元收汇为主，受宏观环境影响，美元对人民币汇率波动较大，导致公司近几年汇兑损益金额的波动较大，虽然公司已通过开展套期保值业务等方式对冲或规避相应的风险，但汇率的波动将仍会对公司经营业绩产生较大影响。

应对措施：为更好地规避和防范外汇汇率波动风险，增强财务稳健性，公司目前已开展套期保值业务。同时公司制订了《外汇套期保值业务管理制度》，对相关业务的管理机构、审批权限、操作流程、风险控制等进行了明确规定，公司将严格按照《外汇套期保值业务管理制度》的规定进行操作，保证制度有效执行，严格控制业务风险。

7、对外投资的风险

2022年5月12日，公司与宁乡高新技术产业园区管理委员会签订了《项目合作合同》，公司拟在宁乡高新区投资建设血液透析耗材及设备、ICU连续性血液净化机(CRRT)耗材及设备、外科急危重症耗材研发制造基地。公司于2023年7月12日召开第三届董事会第四次会议，并于2023年7月28日召开2023年第一次临时股东大会，审议通过了《关于对外投资的议案》。（宁乡）建设项目预计总投资约4.5亿元，目前已完成土地招拍挂、土地平整、桩基工程等前期准备工作，即将开始主体部分施工建设。

公司于2022年11月22日召开第二届董事会第二十二次会议审议通过了《关于与上海金浦创新股权投资管理有限公司共同投资暨关联交易的议案》、《关于与上海弘盛君浩股权投资基金管理有限公司共同投资的议案》，同意公司以自有资金各3,000万元投资上述两个产业基金。目前公司已向上海金浦创新私募投资基金合伙企业（有限合伙）实际出资

900.00 万元，已向上海弘盛厚德私募投资基金合伙企业（有限合伙）实际出资 1,500.00 万元，上述两个产业基金均已完成工商登记注册及基金备案手续。

2023 年 2 月 17 日，公司通过新加坡子公司溘莱马克隆国际有限公司（PRIMACRON GLOBAL PTE. LTD.）签订股权转让协议以 7,000.00 港元收购香港公司 NORRTEK INTERNATIONAL CO.,LIMITED。

本公司的下属孙公司宁波天纯医药有限公司于 2023 年 3 月 30 日与珠海弘陞生物科技开发有限公司、自然人李扬联合设立宁波弘益医疗器械有限公司，注册资本为 500 万元人民币，其中天纯医药持股 41%。

公司于 2023 年 4 月 27 日召开第三届董事会第三次会议审议通过了《关于子公司对外投资的议案》，同意公司以自有资金通过全资子公司宁波天益管理咨询有限公司向南京汉科明德医疗科技有限公司增资 3,000 万元，目前公司已向汉科明德实际出资 3,000.00 万元，汉科明德亦已完成工商变更手续。

上述对外投资项目均与公司主营业务密切相关，符合公司未来的发展规划，但由于上述部分对外投资项目具有周期长、流动性低等特点，公司将面临较长的投资回收期，短时间内难以形成规模经济效益，同时项目投资易受宏观经济、行业周期、市场竞争及投资标的经营管理等多重因素影响，可能存在投资收益不及预期的风险。

应对措施：公司将持续分析和跟踪对外投资项目的经营情况，加强风险控制和监督，加强投后管理，积极应对宏观经济、行业周期、市场竞争等的变化，以保证所投项目达成预期目的。

十一、报告期内接待调研、沟通、采访等活动登记表

适用 不适用

接待时间	接待地点	接待方式	接待对象类型	接待对象	谈论的主要内容及提供的资料	调研的基本情况索引
2023 年 05 月 23 日	价值在线 (www.ir-online.cn)	其他	其他	线上参与公司 2022 年度网上业绩说明会的投资者	2022 年度权益分派情况、募投项目实施情况、产品产销量情况、订单及客户合作情况等	详见公司于 2023 年 5 月 23 日披露于巨潮资讯网 (http://www.cninfo.com.cn) 的《投资者关系活动记录表》(编号: 2023-001)

第四节 公司治理

一、报告期内召开的年度股东大会和临时股东大会的有关情况

1、本报告期股东大会情况

会议届次	会议类型	投资者参与比例	召开日期	披露日期	会议决议
2022 年年度股东大会	年度股东大会	50.55%	2023 年 05 月 11 日	2023 年 05 月 11 日	审议通过了《关于 2022 年年度报告及其摘要的议案》等 6 个议案，具体内容详见公司于 2023 年 5 月 11 日披露于巨潮资讯网 (http://www.cninfo.com.cn) 的《2022 年年度股东大会决议公告》（公告编号：2023-024）

2、表决权恢复的优先股股东请求召开临时股东大会

适用 不适用

二、公司董事、监事、高级管理人员变动情况

适用 不适用

公司董事、监事和高级管理人员在报告期没有发生变动，具体可参见 2022 年年报。

三、本报告期利润分配及资本公积金转增股本情况

适用 不适用

公司计划半年度不派发现金红利，不送红股，不以公积金转增股本。

四、公司股权激励计划、员工持股计划或其他员工激励措施的实施情况

适用 不适用

公司报告期无股权激励计划、员工持股计划或其他员工激励措施及其实施情况。

第五节 环境和社会责任

一、重大环保问题情况

上市公司及其子公司是否属于环境保护部门公布的重点排污单位

是 否

报告期内因环境问题受到行政处罚的情况

公司或子公司名称	处罚原因	违规情形	处罚结果	对上市公司生产经营的影响	公司的整改措施
无	无	无	无	无	无

参照重点排污单位披露的其他环境信息

上市公司及其子公司不属于环境保护部门公布的重点排污单位。

在报告期内为减少其碳排放所采取的措施及效果

适用 不适用

未披露其他环境信息的原因

公司及其子公司均不属于环境保护部门公布的重点排污单位。公司及其子公司在日常生产经营中严格遵守国家有关环境保护方面的法律法规，报告期内未出现因违反环境保护相关法律法规而受到处罚的情况。

二、社会责任情况

作为一家公众公司，公司牢记使命与社会责任，重视股东、职工、客户和供应商等利益相关方的权益保护，规范运作、诚信经营，以促进公司自身与社会、环境的可持续协调发展，努力成为一家合法、合规、诚实、守信、具有高度社会责任感的上市公司。

（一）合规稳健运营

公司不断完善公司治理，严格遵守《中华人民共和国公司法》（以下简称《公司法》）、《中华人民共和国证券法》（以下简称《证券法》）、《上市公司治理准则》、《深圳证券交易所创业板股票上市规则》、《深圳证券交易所上市公司自律监管指引第 2 号-创业板上市公司规范运作》等有关法律法规、部门规章、规范性文件的要求。

公司遵循相互制衡、权责明确、规范有效的原则建立了由股东大会、董事会、监事会、经理层组成的法人治理结构。公司权力机构、决策机构、监督机构和经营管理层之间权责分明、相互协调和相互制衡。

公司根据最新法律、法规、规范性文件的相关规定，制定了《公司章程》、《股东大会议事规则》、《董事会议事规则》、《独立董事工作制度》、《监事会议事规则》、《总经理工作细则》等内控制度，持续优化和健全公司内部控制体系，促进公司规范运作，保障公司及全体股东的合法权益。

截至报告期末，公司治理的实际状况符合中国证监会、深交所等发布的有关上市公司治理的规范性文件的要求。公司不断完善公司法人治理结构，建立和健全公司内控管理体系，提升公司科学决策能力和风险防范能力，促进公司健康、稳定、持续发展。

（二）提供优质产品和服务

1、研发优质产品

公司在医疗器械领域深耕已二十余载，具有雄厚的产品开发能力，掌握了多项核心技术，是国内较早专注于该领域的企业之一，拥有较强的品牌影响力，被列为建议支持的国家级专精特新“小巨人”企业，公司的主要产品血液净化装置的体外循环管路、一次性使用动静脉穿刺器、一次性使用一体式吸氧管被评为“浙江省优秀工业产品”。

依托于公司的研发平台和核心技术，公司完成了一批具有自主知识产权、先进水平医疗器械产品的研究开发，各平台之间相辅相成，形成较强的协同效应，能够以更经济、更高效的方式研发产品及构建产品组合，为产品的持续更迭提供保障。

依托优质客户资源，公司稳步推进“走出去”的战略，公司已通过 FDA 企业备案，部分产品已通过欧盟 CE 认证与 FDA 产品列名，2023 年 1 月，公司通过欧盟 MDR 认证。经过多年的发展，公司产品销售覆盖国内 31 个省份、直辖市及自治区，并出口至亚洲、欧洲、北美、南美、非洲等国家和地区。未来，公司将继续开拓国际市场，加大海外市场布局，加强产品境外注册工作，探索国际销售路径，开拓产品多元化销售渠道。

2、严控产品质量

公司始终将产品质量放在首要位置。公司依据《医疗器械监督管理条例》、《医疗器械标准管理办法》、《医疗器械注册管理办法》、《医疗器械生产监督管理办法》等法律法规及相关规定，持续改进和完善质量控制体系，不断提高产品生产的科学管理水平，确保将医疗器械法规和注册标准中有关安全、有效和质量可控的所有要求系统地贯彻到产品生产、质量控制及产品放行、储存、运输等全过程中，保证产品研发、生产、流通所有过程均符合预定用途和注册标准。

同时，公司通过建立全流程质量管理体系，结合员工质量培训、纠正预防、信息化建设、监督检查等，不断精进质量控制管理体系，从产品全生命周期实行全面质量管理，确保向社会提供优质、安全、有效的产品，公司本着坚信质量是保证患者安全的核心理念，致力于为患者能得到更有效，更舒适的治疗而不断努力着。

（三）坚持绿色发展道路

公司自成立以来一直非常重视环境保护工作，严格执行环境质量和污染物排放标准。公司于 2015 年 10 月取得 ISO 14001: 2004 环境管理体系证书，2019 年 9 月取得 ISO 14001: 2015 环境管理体系证书，通过该认证工作推动了公司在环境管理方面的制度化建设。公司曾于 2006 年 2 月荣获浙江省经济贸易委员会与浙江省环境保护局颁发的“浙江省绿色企业”称号。

公司不属于重污染行业，公司生产经营所产生的污染物为少量废水、废气、固体废物及噪声。公司针对以上生产经营所产生的污染物排放情况购置和安装了环保设施和投入日常治污费用，并制定了有效的防治措施。上述污染物经处理后，均能达到国家和地方环保部门规定的排放标准。报告期内，公司未发生环境排放超标及相关行政处罚事件。

公司坚持绿色发展道路，严格遵守环境保护相关法律法规及行业准则，搭建了相应的环境保护制度，通过加大节能环保技术升级，合理利用能源和其他资源、采取有效的节能减排、废弃物管理措施，积极履行环境保护的社会责任，追求资源节约、经济与环境的可持续发展。

（四）携手员工共同发展

公司秉承“以人为本”的企业文化，为员工提供安全、平等、和谐的工作环境；并不断优化人力资源管理，鼓励员工发展，明确晋升机制，为员工提供良好的职业发展平台，不断增强员工的认同感和归属感，实现员工与企业的共同成长。

公司严格遵守《中华人民共和国劳动法》、《中华人民共和国劳动合同法》等法律法规的要求，规范劳动用工制度，确保员工不因其年龄、性别、种族、籍贯、宗教信仰等因素不同而受到区别对待，并严禁雇佣童工或强制劳工。同时，公司制定了《员工聘用、管理制度》、《员工培训制度》、《公司员工晋升制度》、《绩效考核管理制度》等制度，保障员工合法权益与福利。

公司重视员工身心健康发展，倡导工作与生活平衡的生活方式。公司工会作为与员工沟通的平台，主动倾听员工心声，反映员工诉求，开展各种员工关怀活动，营造了团结友爱、积极健康、充满正能量的工作氛围，增强公司员工团队凝聚力。

（五）积极回馈社会

医疗器械行业承载守护人民健康的重要使命。天益医疗作为国内领先的医疗器械研发与生产企业，结合自身业务特点和资源优势，积极推动产品研发和产业化，助力国内医疗产业持续、快速、健康发展。报告期内，公司积极参与社会公益事业，为行业、社会创造共享价值。

第六节 重要事项

一、公司实际控制人、股东、关联方、收购人以及公司等承诺相关方在报告期内履行完毕及截至报告期末超期未履行完毕的承诺事项

适用 不适用

承诺事由	承诺方	承诺类型	承诺内容	承诺时间	承诺期限	履行情况
首次公开发行或再融资时所作承诺	上海金浦国调并购股权投资基金合伙企业（有限合伙）、丁晓军	股份限售承诺	自发行人股票在证券交易所上市交易之日起 12 个月内（“锁定期”），不转让或者委托他人管理本企业/本人直接或者间接持有的发行人股份，也不会促使发行人回购该部分股份。	2022 年 04 月 07 日	12 个月	已履行完毕
承诺是否按时履行	是					
如承诺超期未履行完毕的，应当详细说明未完成履行的具体原因及下一步的工作计划	不适用					

二、控股股东及其他关联方对上市公司的非经营性占用资金情况

适用 不适用

公司报告期不存在上市公司发生控股股东及其他关联方非经营性占用资金情况。

三、违规对外担保情况

适用 不适用

公司报告期无违规对外担保情况。

四、聘任、解聘会计师事务所情况

半年度财务报告是否已经审计

是 否

公司半年度报告未经审计。

五、董事会、监事会对会计师事务所本报告期“非标准审计报告”的说明

适用 不适用

六、董事会对上年度“非标准审计报告”相关情况的说明

适用 不适用

七、破产重整相关事项

适用 不适用

公司报告期末未发生破产重整相关事项。

八、诉讼事项

重大诉讼仲裁事项

适用 不适用

本报告期公司无重大诉讼、仲裁事项。

其他诉讼事项

适用 不适用

九、处罚及整改情况

适用 不适用

十、公司及其控股股东、实际控制人的诚信状况

适用 不适用

十一、重大关联交易

1、与日常经营相关的关联交易

适用 不适用

公司报告期末未发生与日常经营相关的关联交易。

2、资产或股权收购、出售发生的关联交易

适用 不适用

公司报告期末未发生资产或股权收购、出售的关联交易。

3、共同对外投资的关联交易

适用 不适用

共同投资方	关联关系	被投资企业的名称	被投资企业的主营业务	被投资企业的注册资本	被投资企业的总资产 (万元)	被投资企业的净资产 (万元)	被投资企业的净利润 (万元)
上海金浦创新股权投资管理有限公司	本公司董事夏志强施加重大影响的企业	上海金浦创新私募投资基金合伙企业(有限合伙)	一般项目： 以私募基金从事股权投资、投资管理、资产管	160,800 万元人民币	25,186.63	24,256.35	-903.65

			理等活动 (须在中国 证券投资基 金业协会完 成登记备案 后方可从事 经营活 动)。(除 依法须经批 准的项目 外,凭营业 执照依法自 主开展经营 活动)				
被投资企业的重大在建项目的进展情况(如有)		不适用					

4、关联债权债务往来

适用 不适用

公司报告期不存在关联债权债务往来。

5、与存在关联关系的财务公司的往来情况

适用 不适用

公司与存在关联关系的财务公司、公司控股的财务公司与关联方之间不存在存款、贷款、授信或其他金融业务。

6、公司控股的财务公司与关联方的往来情况

适用 不适用

公司控股的财务公司与关联方之间不存在存款、贷款、授信或其他金融业务。

7、其他重大关联交易

适用 不适用

公司报告期无其他重大关联交易。

十二、重大合同及其履行情况

1、托管、承包、租赁事项情况

(1) 托管情况

适用 不适用

公司报告期不存在托管情况。

(2) 承包情况

适用 不适用

公司报告期不存在承包情况。

(3) 租赁情况适用 不适用

租赁情况说明

序号	出租方	承租方	租赁期间	租赁金额/月含税(元)	租赁面积(m ²)	备注
1	上海衍润企业咨询有限公司	宁波天益医疗器械股份有限公司	2021.7.1-2024.6.30	76,380.55	366.59	上海分公司办公室
2	宁波福平住房租赁有限公司	宁波天益医疗器械股份有限公司	2023.6.10-2024.6.9	4,200.00	2 间	员工宿舍
3	上海源居公寓	宁波天益医疗器械股份有限公司	2023.4.19-2024.4.18	2,727.00	1 间	员工宿舍
4	湖南森和投资发展有限公司	湖南天益医疗器械有限公司	2023.2.1-2026.1.31	56,571.17	3,901.46	厂房租赁
5	宁波环腾房屋租赁有限公司	宁波泰瑞斯科技有限公司	2023.3.25-2023.9.24	34,190.00	13 间	员工宿舍
6	宁波高新区东谷湖公寓管理有限公司	宁波泰瑞斯科技有限公司	2023.5.22-2023.11.21	2,000.00	1 间	员工宿舍
7	宁波高新区东谷湖公寓管理有限公司	宁波泰瑞斯科技有限公司	2023.6.20-2023.12.19	1,800.00	1 间	员工宿舍
8	宁波天益医疗器械股份有限公司	宁波东钱湖旅游度假区慧杰物资经营部	2023.1.1-2023.12.31	3,666.67	100.00	厂房出租

为公司带来的损益达到公司报告期利润总额 10%以上的项目

适用 不适用

公司报告期不存在为公司带来的损益达到公司报告期利润总额 10%以上的租赁项目。

2、重大担保适用 不适用

公司报告期不存在重大担保情况。

3、日常经营重大合同

单位：元

合同订立公司方名称	合同订立对方名称	合同总金额	合同履行的进度	本期确认的销售收入金额	累计确认的销售收入金额	应收账款回款情况	影响重大合同履行的各项条件是否发生重大变化	是否存在合同无法履行的重大风险

4、其他重大合同适用 不适用

公司报告期不存在其他重大合同。

十三、其他重大事项的说明适用 不适用

1、湖南宁乡建设项目

2022年5月12日，公司与宁乡高新技术产业园区管理委员会签订了《项目合作合同》，公司拟在宁乡高新区投资建设血液透析耗材及设备、ICU连续性血液净化机(CRRT)耗材及设备、外科急危重症耗材研发制造基地（以下简称“（宁乡）建设项目”），具体内容详见公司在巨潮资讯网上发布的相关公告《关于公司与宁乡高新技术产业园区管理委员会签订项目合作框架协议的公告》（公告编号：2022-015）。

公司于2023年7月12日召开第三届董事会第四次会议，并于2023年7月28日召开2023年第一次临时股东大会，审议通过了《关于对外投资的议案》，具体内容详见公司在巨潮资讯网上发布的相关公告《关于对外投资的公告》（公告编号：2023-030）。

（宁乡）建设项目将由子公司湖南天益医疗科技有限公司负责实施，项目预计总投资约4.5亿元，目前已完成土地招拍挂、土地平整、桩基工程等前期准备工作，即将开始主体部分施工建设。

2、投资产业基金

为推动公司持续发展，充分利用专业机构的经验和资源，拓宽公司产业布局 and 战略视野，公司于2022年11月22日召开第二届董事会第二十二次会议审议通过了《关于与上海金浦创新股权投资管理有限公司共同投资暨关联交易的议案》、《关于与上海弘盛君浩股权投资基金管理有限公司共同投资的议案》，同意公司以自有资金各3,000万元投资上述两个产业基金。公司于2023年2月14日与上海金浦创新私募投资基金合伙企业（有限合伙）签订合伙协议，于2023年3月14日向其实际出资900.00万元；公司于2023年3月10日与上海弘盛厚德私募投资基金合伙企业（有限合伙）签订合伙协议，于2023年4月7日公司向其实际出资1,500.00万元。上述两个产业基金均已完成工商登记注册及基金备案手续，具体内容详见公司在巨潮资讯网上发布的相关公告《关于与上海金浦创新股权投资管理有限公司共同投资暨关联交易的公告》（公告编号：2022-048）、《关于与上海弘盛君浩股权投资基金管理有限公司共同投资的公告》（公告编号：2022-049）、《关于与上海金浦创新股权投资管理有限公司共同投资暨关联交易的进展公告》（公告编号：2023-005）、《关于与上海弘盛君浩股权投资基金管理有限公司共同投资的进展公告》（公告编号：2023-006）、《关于与上海弘盛君浩股权投资基金管理有限公司共同投资的进展公告》（公告编号：2023-019）、《关于与上海金浦创新股权投资管理有限公司共同投资暨关联交易的进展公告》（公告编号：2023-026）。

3、收购境外公司

（1）公司于2023年2月17日通过新加坡子公司溱莱马克隆国际有限公司（PRIMACRON GLOBAL PTE. LTD.）以7,000.00港元收购了香港公司NORRTEK INTERNATIONAL CO.,LIMITED 70%股权，NORRTEK INTERNATIONAL CO.,LIMITED已完成股东变更登记。

该公司为本公司实际控制人之一自然人吴斌配偶李晨于2019年8月27日注册于香港，其经营范围为投资、国际贸易、医疗器械制造销售、资讯技术咨询、科学技术开发。

4、设立境内新公司情况

本公司的下属孙公司宁波天纯医药有限公司于2023年3月30日与珠海弘陞生物科技开发有限公司、自然人李扬联合设立宁波弘益医疗器械有限公司，注册资本为500万元人民币，其中天纯医药持股41%。截至本定期报告披露日，宁波天纯医药有限公司尚未完成出资。

5、子公司对外投资

公司于2023年4月27日召开第三届董事会第三次会议审议通过了《关于子公司对外投资的议案》，同意公司以自有资金通过全资子公司宁波天益管理咨询有限公司向南京汉科明德医疗科技有限公司增资3,000万元，目前公司已向汉科明德实际出资3,000.00万元，汉科明德亦已完成工商变更手续，具体内容详见公司在巨潮资讯网上发布的相关公告《关于子公司对外投资的公告》（公告编号：2023-023）。

6、获得欧盟MDR认证

公司于2023年1月收到欧盟医疗器械法规（Medical Device Regulation (EU) 2017/745，简称“MDR”）认证证书，具体内容详见公司在巨潮资讯网上发布的相关公告《关于公司产品获得欧盟MDR认证的公告》（公告编号：2023-002）。

欧盟《医疗器械第2017/745号法规》（Medical Devices Regulation, MDR）系对欧盟现行的《医疗器械指令93/42/EEC》（Medical Devices Directive, MDD）和《有源植入性医疗器械指令90/385/EEC》（Active Implantable

Medical Device Directive, AIMD) 的整合、升级。该法规于 2021 年 5 月 26 日起正式执行。在此日期前取得的 CE 证书在其有效期内仍然有效, 并于 2024 年 5 月 27 日全部失效, 因此已获得认证的产品到期后需重新申请 CE 认证。

根据 MDR 的分类规则, 公司产品仍然属于 IIa 类。针对该类产品的 CE 证书申请, 欧盟要求制造商建立 CE 技术文件以证明其产品符合相关法规的要求, 同时建立质量管理体系以保持其产品在整个生命周期内的安全性与有效性。MDR 新规对医疗器械产品质量要求显著提高, 其强化了制造商的责任并进一步严格上市前审批, 提高透明度和可追溯性, 加强警戒和市场监管。产品制造商需要对销往欧盟市场的产品进行全面审查, 并采取措施以确保符合 MDR 新规在分类、技术文档、标签和一般安全和性能要求等方面的合规要求。

公司上述产品原本已获得欧盟 MDD 认证, 此次获得欧盟 MDR 认证, 表明其符合欧盟最新医疗器械法规要求, 具备欧盟市场的最新准入条件, 可以持续在相关海外市场合法销售, 对公司产品在相应市场的推广和销售起到推动作用。

7、监事、高管变动

2023 年 7 月, 张重良先生向公司董事会申请辞去财务总监职务, 邵科杰先生向公司董事会申请辞去内审部负责人职务, 经公司 2023 年 7 月 12 日召开的第三届董事会第四次会议审议通过, 决定聘任邵科杰先生为公司副总经理、财务总监, 聘任张重良先生为公司内审部负责人, 具体内容详见公司在巨潮资讯网上发布的相关公告《关于高级管理人员职务变动的公告》(公告编号: 2023-034)。

2023 年 7 月, 董天宇先生向公司监事会申请辞去职工代表监事职务, 经公司 2023 年 7 月 21 日召开的职工代表大会审议通过, 决定选举李甜甜女士为公司第三届监事会职工代表监事, 具体内容详见公司在巨潮资讯网上发布的相关公告《关于公司职工代表监事辞职暨补选职工代表监事的公告》(公告编号: 2023-036)。

8、公司医疗器械产品注册证书情况

(1) 报告期内获得的医疗器械产品注册证书

序号	证件名称	分类	最新发证时间	有效期	有效期截止时间	注册号	持证单位
1	一次性使用连续性肾脏替代治疗用管路	第 III 类	2023/01/09	5 年	2028/01/08	国械注准 20233100029	天益医疗
2	血液透析浓缩液	第 III 类	2023/02/02	5 年	2028/02/01	国械注准 20233100135	天益医疗

(2) 截至本报告披露日, 已获得的医疗器械产品注册证书

序号	证件名称	分类	最新发证时间	有效期	有效期截止时间	注册号	持证单位
1	血液净化装置的体外循环血路	第 III 类	2018/6/27	5 年	2023/6/26	国械注准 20183451748	天益医疗
2	一次性腹腔镜器械鞘管	第 II 类	2018/12/29	5 年	2023/12/28	浙械注准 20182020482	天益医疗
3	一次性使用一体式吸氧管	第 II 类	2019/6/14	5 年	2024/6/13	浙械注准 20192080300	天益医疗
4	一次性使用输血器	第 III 类	2019/6/21	5 年	2024/6/20	国械注准 20153101310	天益医疗
5	一次性使用宫腔组织吸引管套装	第 II 类	2019/7/11	5 年	2024/7/10	浙械注准 20192180388	天益医疗
6	一次性使用手动式宫腔组织吸引管套装	第 II 类	2019/7/11	5 年	2024/7/10	浙械注准 20192180389	天益医疗
7	一次性使用血液透析敷料包	第 II 类	2020/5/12	5 年	2025/5/11	浙械注准 20152140372	天益医疗
8	一次性使用特殊脐带夹	第 II 类	2020/6/23	5 年	2025/6/22	浙械注准 20162180097	天益医疗
9	一次性使用肛肠套扎器	第 II 类	2020/6/23	5 年	2025/6/22	浙械注准 20162020123	天益医疗

10	一次性使用负压吸引痔核钳	第 II 类	2020/8/18	5 年	2025/8/17	浙械注准 20162020122	天益医疗
11	一次性使用动静脉穿刺器	第 III 类	2020/8/20	5 年	2025/8/19	国械注准 20163100606	天益医疗
12	一次性使用输液器	第 III 类	2020/8/25	5 年	2025/8/24	国械注准 20153141647	天益医疗
13	一次性使用医用口罩	第 II 类	2020/11/20	5 年	2025/11/19	浙械注准 20202141015	天益医疗
14	一次性使用医用外科口罩	第 II 类	2020/11/20	5 年	2025/11/19	浙械注准 20202141016	天益医疗
15	一次性使用滴定管式输液器带针	第 III 类	2020/12/7	5 年	2025/12/6	国械注准 20163141122	天益医疗
16	内窥镜冲洗管	第 II 类	2020/12/21	5 年	2025/12/20	浙械注准 20162020684	天益医疗
17	一次性使用静脉输液针	第 III 类	2021/3/17	5 年	2026/3/16	国械注准 20163140602	天益医疗
18	一次性使用引流袋	第 II 类	2021/5/17	5 年	2026/5/17	湘械注准 20212140808	湖南天益 医疗器械
19	一次性使用一体式吸氧管	第 II 类	2021/5/30	5 年	2026/5/30	湘械注准 20212080852	湖南天益 医疗器械
20	一次性使用血液透析敷料包	第 II 类	2021/5/30	5 年	2026/5/30	湘械注准 20212140861	湖南天益 医疗器械
21	一次性使用特殊脐带夹	第 II 类	2021/5/30	5 年	2026/5/30	湘械注准 20212180853	湖南天益 医疗器械
22	一次性使用无菌注射器带针	第 III 类	2021/8/20	5 年	2026/8/19	国械注准 20163142297	天益医疗
23	腔镜除雾器	第 II 类	2021/9/29	5 年	2026/9/28	湘械注准 20212061854	湖南天益 医疗器械
24	一次性使用碘液微型盖	第 II 类	2022/1/10	5 年	2027/1/9	湘械注准 20222100017	湖南天益 医疗器械
25	一次性使用钝型动静脉穿刺针	第 III 类	2022/3/10	5 年	2027/3/9	国械注准 20223100336	天益医疗
26	一次性使用引流袋	第 II 类	2022/3/20	5 年	2027/3/19	浙械注准 20172140292	天益医疗
27	腔镜除雾器	第 II 类	2022/6/23	5 年	2027/6/23	浙械注准 20222060310	天益医疗
28	一次性使用血液透析管路	第 III 类	2022/9/19	5 年	2027/9/18	国械注准 20223101250	天益医疗
29	一次性使用连续性肾脏替代治疗用管路	第 III 类	2023/01/09	5 年	2028/01/08	国械注准 20233100029	天益医疗
30	血液透析浓缩液	第 III 类	2023/02/02	5 年	2028/02/01	国械注准 20233100135	天益医疗

(3) 处于申请中的医疗器械产品注册证书

序号	医疗器械名称	注册类别	预期用途	注册所处的阶段	进展情况
1	血液透析干粉	III类	用于急、慢性肾功能衰竭患者的血液透析治疗	注册审评	注册发补
2	一次性使用补液管路	III类	本产品供血液净化时作为液体通道使用	注册审评	注册发补
3	一次性使用胃肠营养输注管路	II类	用于与鼻饲管或胃管配合使用，向胃肠内输送营养液	注册审评	注册发补
4	一次性使用经鼻肠营养导管	II类	本品用于中短期胃或肠内喂养，适用于胃动力正常患者的胃内管饲喂养以及胃排空异常或食道反流患者	注册审评	注册发补

			小肠内管饲喂养		
5	一次性使用碘液微型盖	II类	本品用于保护腹透液袋的外凸接口与外接管路的连接处	注册审评	注册发补
6	一次性使用腹膜透析外接短管	II类	本品用于与腹膜透析患者端管路（或者钛接头）以及腹膜透析液端管路进行无菌连接及分离	注册审评	注册发补

十四、公司子公司重大事项

适用 不适用

第七节 股份变动及股东情况

一、股份变动情况

1、股份变动情况

单位：股

	本次变动前		本次变动增减（+，-）					本次变动后	
	数量	比例	发行新股	送股	公积金转股	其他	小计	数量	比例
一、有限售条件股份	44,210,526	75.00%				-3,610,526	-3,610,526	40,600,000	68.88%
1、国家持股									
2、国有法人持股									
3、其他内资持股	44,210,526	75.00%				-3,610,526	-3,610,526	40,600,000	68.88%
其中：境内法人持股	2,210,526	3.75%				-2,210,526	-2,210,526	0	0.00%
境内自然人持股	42,000,000	71.25%				-1,400,000	-1,400,000	40,600,000	68.88%
4、外资持股									
其中：境外法人持股									
境外自然人持股									
二、无限售条件股份	14,736,842	25.00%				3,610,526	3,610,526	18,347,368	31.12%
1、人民币普通股	14,736,842	25.00%				3,610,526	3,610,526	18,347,368	31.12%
2、境内上市的外资股									
3、境外上市的外资股									
4、其									

他									
三、股份总数	58,947,368	100.00%				0	0	58,947,368	100.00%

股份变动的的原因

适用 不适用

经中国证券监督管理委员会《关于同意宁波天益医疗器械股份有限公司首次公开发行股票注册的批复》（证监许可[2021]3939号）核准，并经深圳证券交易所同意，公司首次公开发行人民币普通股（A股）14,736,842股，2022年4月7日，公司股票正式在深交所挂牌上市。发行后公司总股本为58,947,368股，其中有流通限制或限售安排的股份数量为44,971,152股，占公司发行后总股本的76.29%；无流通限制及限售安排的股份数量13,976,216股，占公司发行后总股本的23.71%。

有流通限制或限售安排的股份中，锁定期36个月的股份为40,600,000股，占公司发行后总股本的68.88%，全部为首发前限售股（由于截至2022年5月13日收市，公司股价连续20个交易日收盘价低于发行价，触发相关承诺的履行条件，上述股东持有的公司股份在原锁定期基础上自动延长6个月至42个月）；锁定期12个月的股份为3,610,526股，占公司发行后总股本的6.12%，全部为首发前限售股，上述股份于2023年4月7日起锁定期届满并上市流通，详见公司于2023年4月3日在巨潮资讯网（www.cninfo.com.cn）披露的《关于首次公开发行前已发行股份部分解除限售并上市流通的提示性公告》（公告编号：2023-007）；锁定期6个月的股份为760,626股，占公司发行后总股本的1.29%，上述股份为公司首次公开发行网下配售限售股份，已于2022年10月17日上市流通，详见公司于2022年10月13日在巨潮资讯网（www.cninfo.com.cn）披露的《关于首次公开发行网下配售限售股上市流通的提示性公告》（公告编号：2022-035）。

本报告期内变动的股份为锁定期12个月的首发前限售股，股份数量为3,610,526股，占公司发行后总股本的6.12%。

股份变动的批准情况

适用 不适用

锁定期届满的首发前限售股的解除限售申请，经深圳证券交易所同意，保荐机构出具了核查意见，公司于2023年4月3日披露了《关于首次公开发行前已发行股份部分解除限售并上市流通的提示性公告》（公告编号：2023-007）。

股份变动的过户情况

适用 不适用

股份回购的实施进展情况

适用 不适用

采用集中竞价方式减持回购股份的实施进展情况

适用 不适用

股份变动对最近一年和最近一期基本每股收益和稀释每股收益、归属于公司普通股股东的每股净资产等财务指标的影响

适用 不适用

公司认为必要或证券监管机构要求披露的其他内容

适用 不适用

2、限售股份变动情况

适用 不适用

单位：股

股东名称	期初限售股数	本期解除限售股数	本期增加限售股数	期末限售股数	限售原因	拟解除限售日期
吴志敏	28,000,000			28,000,000	首发前限售股	2025年10月7日
吴斌	12,000,000			12,000,000	首发前限售股	2025年10月7日

张文宇	600,000			600,000	首发前限售股	2025年10月7日
上海金浦国调并购股权投资基金合伙企业(有限合伙)	2,210,526	2,210,526		0	首发前限售股	2023年4月7日
丁晓军	1,400,000	1,400,000		0	首发前限售股	2023年4月7日
合计	44,210,526	3,610,526	0	40,600,000	--	--

二、证券发行与上市情况

适用 不适用

三、公司股东数量及持股情况

单位：股

报告期末普通股股东总数		4,170	报告期末表决权恢复的优先股股东总数(如有)(参见注8)		0	持有特别表决权股份的股东总数(如有)		0
持股5%以上的普通股股东或前10名股东持股情况								
股东名称	股东性质	持股比例	报告期末持股数量	报告期内增减变动情况	持有有限售条件的股份数量	持有无限售条件的股份数量	质押、标记或冻结情况	
							股份状态	数量
吴志敏	境内自然人	47.50%	28,000,000	0	28,000,000	0		
吴斌	境内自然人	20.36%	12,000,000	0	12,000,000	0	质押	4,500,000
上海金浦创新股权投资管理有限公司—上海金浦国调并购股权投资基金合伙企业(有限合伙)	其他	3.28%	1,936,114	-274,412	0	1,936,114		
丁晓军	境内自然人	2.38%	1,400,000	0	0	1,400,000		
易方达基金管理有限公司—社保基	其他	1.73%	1,017,298	-50,700	0	1,017,298		

金 17042 组合								
#上海 贲 舜私募 基金管 理有限 公司一 贲舜投 资恩晴 1号私 募证券 投资基 金	其他	1.56%	919,100	99,350	0	919,100		
张文宇	境内自 然人	1.02%	600,000	0	600,000	0		
胡春英	境内自 然人	0.97%	574,600	-26,600	0	574,600		
上海贲 舜私募 基金管 理有限 公司一 贲舜投 资恩晴 6号私 募证券 投资基 金	其他	0.85%	500,000	152,581	0	500,000		
中国银 行股份 有限公 司一鹏 华高质 量增长 混合型 证券投 资基金	其他	0.73%	430,932	23,200	0	430,932		
战略投资者或一般 法人因配售新股成 为前 10 名股东的情 况（如有）（参见 注 3）	不适用							
上述股东关联关系 或一致行动的说明	吴志敏为公司控股股东，吴斌为吴志敏之子，吴志敏、吴斌为公司实际控制人，张文宇为吴志敏的外甥，是实际控制人吴志敏、吴斌的一致行动人。							
上述股东涉及委托/ 受托表决权、放弃 表决权情况的说明	不适用							
前 10 名股东中存在 回购专户的特别说 明（参见注 11）	不适用							
前 10 名无限售条件股东持股情况								
股东名称	报告期末持有无限售条件股份数量					股份种类		
						股份种类	数量	
上海金浦创新股权	1,936,114					人民币普通股	1,936,114	

投资管理有限公司 —上海金浦国调并 购股权投资基金合 伙企业（有限合 伙）			
丁晓军	1,400,000	人民币普通股	1,400,000
易方达基金管理有 限公司—社保基金 17042 组合	1,017,298	人民币普通股	1,017,298
#上海贲舜私募基金 管理有限公司—贲 舜投资恩晴 1 号私 募证券投资基金	919,100	人民币普通股	919,100
胡春英	574,600	人民币普通股	574,600
上海贲舜私募基金 管理有限公司—贲 舜投资恩晴 6 号私 募证券投资基金	500,000	人民币普通股	500,000
中国银行股份有限公司—鹏华高质量 增长混合型证券投资 基金	430,932	人民币普通股	430,932
聂春雅	423,700	人民币普通股	423,700
上海贲舜私募基金 管理有限公司—贲 舜投资恩晴 2 号私 募证券投资基金	422,900	人民币普通股	422,900
招商银行股份有限公司—东方阿尔法 医疗健康混合型发 起式证券投资基金	416,049	人民币普通股	416,049
前 10 名无限售流通 股股东之间，以及 前 10 名无限售流通 股股东和前 10 名股 东之间关联关系或 一致行动的说明	不适用		
前 10 名普通股股东 参与融资融券业务 股东情况说明（如 有）（参见注 4）	不适用		

公司是否具有表决权差异安排

是 否

公司前 10 名普通股股东、前 10 名无限售条件普通股股东在报告期内是否进行约定购回交易

是 否

公司前 10 名普通股股东、前 10 名无限售条件普通股股东在报告期内未进行约定购回交易。

四、公司控股股东或第一大股东及其一致行动人累计质押股份数量占其所持公司股份数量比例达到 80%

适用 不适用

五、董事、监事和高级管理人员持股变动

适用 不适用

公司董事、监事和高级管理人员在报告期持股情况没有发生变动，具体可参见 2022 年年报。

六、控股股东或实际控制人变更情况

控股股东报告期内变更

适用 不适用

公司报告期控股股东未发生变更。

实际控制人报告期内变更

适用 不适用

公司报告期实际控制人未发生变更。

第八节 优先股相关情况

适用 不适用

报告期公司不存在优先股。

第九节 债券相关情况

适用 不适用

第十节 财务报告

一、审计报告

半年度报告是否经过审计

是 否

公司半年度财务报告未经审计。

二、财务报表

财务附注中报表的单位为：元

1、合并资产负债表

编制单位：宁波天益医疗器械股份有限公司

2023 年 06 月 30 日

单位：元

项目	2023 年 6 月 30 日	2023 年 1 月 1 日
流动资产：		
货币资金	612,886,168.96	448,969,393.50
结算备付金		
拆出资金		
交易性金融资产	376,027,976.86	569,671,870.86
衍生金融资产		
应收票据		
应收账款	41,801,738.33	63,221,314.66
应收款项融资		
预付款项	19,495,007.16	9,850,619.73
应收保费		
应收分保账款		
应收分保合同准备金		
其他应收款	7,743,320.25	7,722,880.39
其中：应收利息		
应收股利		
买入返售金融资产		
存货	87,550,266.98	65,359,816.40
合同资产	20,176.99	20,176.99
持有待售资产		
一年内到期的非流动资产		
其他流动资产	13,495,508.84	12,417,827.59
流动资产合计	1,159,020,164.37	1,177,233,900.12
非流动资产：		
发放贷款和垫款		

债权投资		
其他债权投资		
长期应收款		
长期股权投资	29,933,246.32	
其他权益工具投资		
其他非流动金融资产	23,580,227.56	
投资性房地产	2,794,930.65	2,896,176.99
固定资产	281,341,064.15	278,234,214.28
在建工程	92,578,100.62	44,612,940.58
生产性生物资产		
油气资产		
使用权资产	5,364,526.96	1,122,000.13
无形资产	76,640,560.38	77,689,598.41
开发支出		
商誉		
长期待摊费用		
递延所得税资产		812,795.04
其他非流动资产	68,109,781.87	44,480,137.35
非流动资产合计	580,342,438.51	449,847,862.78
资产总计	1,739,362,602.88	1,627,081,762.90
流动负债：		
短期借款	238,262,343.06	235,112,018.89
向中央银行借款		
拆入资金		
交易性金融负债	1,598,744.98	460,510.22
衍生金融负债		
应付票据		
应付账款	64,105,982.84	67,104,290.57
预收款项		
合同负债	4,752,586.16	9,597,114.86
卖出回购金融资产款		
吸收存款及同业存放		
代理买卖证券款		
代理承销证券款		
应付职工薪酬	13,294,295.46	19,053,748.61
应交税费	6,677,406.96	7,291,753.20
其他应付款	31,375,697.40	234,254.46
其中：应付利息		
应付股利	29,473,684.00	
应付手续费及佣金		
应付分保账款		
持有待售负债		

一年内到期的非流动负债	1,299,504.60	847,680.30
其他流动负债	499,322.70	1,104,576.20
流动负债合计	361,865,884.16	340,805,947.31
非流动负债：		
保险合同准备金		
长期借款	108,900,000.00	47,500,000.00
应付债券		
其中：优先股		
永续债		
租赁负债	4,215,201.25	334,916.02
长期应付款		
长期应付职工薪酬		
预计负债		
递延收益	5,925,478.95	3,367,305.58
递延所得税负债	780,379.66	
其他非流动负债		
非流动负债合计	119,821,059.86	51,202,221.60
负债合计	481,686,944.02	392,008,168.91
所有者权益：		
股本	58,947,368.00	58,947,368.00
其他权益工具		
其中：优先股		
永续债		
资本公积	788,787,166.69	788,787,166.69
减：库存股		
其他综合收益	226,247.80	-973.91
专项储备		
盈余公积	29,473,684.00	29,473,684.00
一般风险准备		
未分配利润	380,311,916.52	357,648,615.48
归属于母公司所有者权益合计	1,257,746,383.01	1,234,855,860.26
少数股东权益	-70,724.15	217,733.73
所有者权益合计	1,257,675,658.86	1,235,073,593.99
负债和所有者权益总计	1,739,362,602.88	1,627,081,762.90

法定代表人：吴志敏 主管会计工作负责人：邵科杰 会计机构负责人：邵科杰

2、母公司资产负债表

单位：元

项目	2023年6月30日	2023年1月1日
流动资产：		
货币资金	601,958,732.61	445,997,767.03
交易性金融资产	345,417,669.90	539,842,822.01
衍生金融资产		
应收票据		
应收账款	41,801,738.33	63,221,314.66

应收款项融资		
预付款项	18,889,219.47	7,834,245.75
其他应收款	337,077,850.02	278,075,455.76
其中：应收利息		
应收股利		
存货	87,413,734.21	65,210,324.28
合同资产	20,176.99	20,176.99
持有待售资产		
一年内到期的非流动资产		
其他流动资产	150,974.90	355,763.02
流动资产合计	1,432,730,096.43	1,400,557,869.50
非流动资产：		
债权投资		
其他债权投资		
长期应收款		
长期股权投资	88,822,347.90	81,619,827.90
其他权益工具投资		
其他非流动金融资产	23,580,227.56	
投资性房地产	2,794,930.65	2,896,176.99
固定资产	90,119,980.47	91,634,499.87
在建工程	36,119,669.37	20,047,211.11
生产性生物资产		
油气资产		
使用权资产	36,414,404.92	16,514,616.36
无形资产	2,799,227.01	2,971,583.73
开发支出		
商誉		
长期待摊费用		
递延所得税资产		918,843.67
其他非流动资产	52,064,004.05	15,590,564.15
非流动资产合计	332,714,791.93	232,193,323.78
资产总计	1,765,444,888.36	1,632,751,193.28
流动负债：		
短期借款	238,262,343.06	235,112,018.89
交易性金融负债	1,598,744.98	460,510.22
衍生金融负债		
应付票据		
应付账款	28,604,124.74	35,194,550.42
预收款项		
合同负债	4,752,586.16	9,597,114.86
应付职工薪酬	12,615,456.21	19,049,062.10
应交税费	5,313,951.38	5,636,012.87

其他应付款	29,757,982.32	223,937.76
其中：应付利息		
应付股利	29,473,684.00	
持有待售负债		
一年内到期的非流动负债	15,149,162.90	6,162,240.93
其他流动负债	499,322.70	1,104,576.20
流动负债合计	336,553,674.45	312,540,024.25
非流动负债：		
长期借款	108,900,000.00	47,500,000.00
应付债券		
其中：优先股		
永续债		
租赁负债	22,436,827.84	11,122,362.47
长期应付款		
长期应付职工薪酬		
预计负债		
递延收益	5,925,478.95	3,367,305.58
递延所得税负债	834,863.84	
其他非流动负债		
非流动负债合计	138,097,170.63	61,989,668.05
负债合计	474,650,845.08	374,529,692.30
所有者权益：		
股本	58,947,368.00	58,947,368.00
其他权益工具		
其中：优先股		
永续债		
资本公积	787,406,994.59	787,406,994.59
减：库存股		
其他综合收益		
专项储备		
盈余公积	29,473,684.00	29,473,684.00
未分配利润	414,965,996.69	382,393,454.39
所有者权益合计	1,290,794,043.28	1,258,221,500.98
负债和所有者权益总计	1,765,444,888.36	1,632,751,193.28

3、合并利润表

单位：元

项目	2023 年半年度	2022 年半年度
一、营业总收入	179,215,683.89	172,665,706.54
其中：营业收入	179,215,683.89	172,665,706.54
利息收入		
已赚保费		
手续费及佣金收入		
二、营业总成本	144,594,043.89	134,918,176.21
其中：营业成本	107,947,896.40	116,361,592.76

利息支出		
手续费及佣金支出		
退保金		
赔付支出净额		
提取保险责任准备金净额		
保单红利支出		
分保费用		
税金及附加	2,803,527.03	1,861,420.64
销售费用	5,123,322.32	3,627,239.70
管理费用	22,740,733.27	17,342,106.16
研发费用	13,483,450.89	13,858,657.02
财务费用	-7,504,886.02	-18,132,840.07
其中：利息费用	5,106,045.80	3,404,130.90
利息收入	3,256,805.81	2,721,151.33
加：其他收益	1,505,077.63	11,672,043.68
投资收益（损失以“-”号填列）	8,633,240.80	33,095.54
其中：对联营企业和合营企业的投资收益	-66,753.68	
以摊余成本计量的金融资产终止确认收益		
汇兑收益（损失以“-”号填列）		
净敞口套期收益（损失以“-”号填列）		
公允价值变动收益（损失以“-”号填列）	14,599,462.47	2,141,063.75
信用减值损失（损失以“-”号填列）	985,991.03	-1,276,992.22
资产减值损失（损失以“-”号填列）	-283,854.99	-51,518.37
资产处置收益（损失以“-”号填列）	38,446.45	-128,625.85
三、营业利润（亏损以“-”号填列）	60,100,003.39	50,136,596.86
加：营业外收入	1,038,292.00	15,640.00
减：营业外支出	20,243.94	719.78
四、利润总额（亏损总额以“-”号填列）	61,118,051.45	50,151,517.08
减：所得税费用	9,354,068.15	6,441,281.18
五、净利润（净亏损以“-”号填列）	51,763,983.30	43,710,235.90
（一）按经营持续性分类		
1.持续经营净利润（净亏损以“-”号填列）	51,763,983.30	43,710,235.90
2.终止经营净利润（净亏损以“-”号填列）		

(二) 按所有权归属分类		
1. 归属于母公司股东的净利润 (净亏损以“-”号填列)	52,136,985.04	43,816,347.55
2. 少数股东损益(净亏损以“-”号填列)	-373,001.74	-106,111.65
六、其他综合收益的税后净额	311,765.57	
归属母公司所有者的其他综合收益的税后净额	227,221.71	
(一) 不能重分类进损益的其他综合收益		
1. 重新计量设定受益计划变动额		
2. 权益法下不能转损益的其他综合收益		
3. 其他权益工具投资公允价值变动		
4. 企业自身信用风险公允价值变动		
5. 其他		
(二) 将重分类进损益的其他综合收益	227,221.71	
1. 权益法下可转损益的其他综合收益		
2. 其他债权投资公允价值变动		
3. 金融资产重分类计入其他综合收益的金额		
4. 其他债权投资信用减值准备		
5. 现金流量套期储备		
6. 外币财务报表折算差额	227,221.71	
7. 其他		
归属于少数股东的其他综合收益的税后净额	84,543.86	
七、综合收益总额	52,075,748.87	43,710,235.90
归属于母公司所有者的综合收益总额	52,364,206.75	43,816,347.55
归属于少数股东的综合收益总额	-288,457.88	-106,111.65
八、每股收益：		
(一) 基本每股收益	0.89	0.85
(二) 稀释每股收益	0.89	0.85

本期发生同一控制下企业合并的，被合并方在合并前实现的净利润为：0.00 元，上期被合并方实现的净利润为：-2,622.51 元。

法定代表人：吴志敏 主管会计工作负责人：邵科杰 会计机构负责人：邵科杰

4、母公司利润表

单位：元

项目	2023 年半年度	2022 年半年度
一、营业收入	179,215,683.89	172,665,706.54
减：营业成本	107,725,119.27	117,180,036.06
税金及附加	1,412,332.18	1,184,893.68
销售费用	5,077,885.43	3,627,239.70
管理费用	16,071,052.13	14,482,171.89
研发费用	9,804,205.60	12,797,619.28

财务费用	-6,672,146.89	-17,663,200.42
其中：利息费用	5,979,800.73	3,870,179.42
利息收入	3,292,817.91	2,714,709.72
加：其他收益	1,488,666.38	11,374,741.86
投资收益（损失以“-”号填列）	8,699,994.48	33,095.54
其中：对联营企业和合营企业的投资收益		
以摊余成本计量的金融资产终止确认收益		
净敞口套期收益（损失以“-”号填列）		
公允价值变动收益（损失以“-”号填列）	13,818,204.36	2,141,063.75
信用减值损失（损失以“-”号填列）	985,766.35	-1,276,544.90
资产减值损失（损失以“-”号填列）	-283,854.99	-51,518.37
资产处置收益（损失以“-”号填列）	38,446.45	-128,625.85
二、营业利润（亏损以“-”号填列）	70,544,459.20	53,149,158.38
加：营业外收入	1,036,612.00	15,360.00
减：营业外支出	20,243.94	719.78
三、利润总额（亏损总额以“-”号填列）	71,560,827.26	53,163,798.60
减：所得税费用	9,514,600.96	6,418,283.75
四、净利润（净亏损以“-”号填列）	62,046,226.30	46,745,514.85
（一）持续经营净利润（净亏损以“-”号填列）	62,046,226.30	46,745,514.85
（二）终止经营净利润（净亏损以“-”号填列）		
五、其他综合收益的税后净额		
（一）不能重分类进损益的其他综合收益		
1. 重新计量设定受益计划变动额		
2. 权益法下不能转损益的其他综合收益		
3. 其他权益工具投资公允价值变动		
4. 企业自身信用风险公允价值变动		
5. 其他		
（二）将重分类进损益的其他综合收益		
1. 权益法下可转损益的其他综合收益		
2. 其他债权投资公允价值变动		
3. 金融资产重分类计入其他综		

合收益的金额		
4. 其他债权投资信用减值准备		
5. 现金流量套期储备		
6. 外币财务报表折算差额		
7. 其他		
六、综合收益总额	62,046,226.30	46,745,514.85
七、每股收益：		
（一）基本每股收益		
（二）稀释每股收益		

5、合并现金流量表

单位：元

项目	2023 年半年度	2022 年半年度
一、经营活动产生的现金流量：		
销售商品、提供劳务收到的现金	210,985,952.75	168,648,152.14
客户存款和同业存放款项净增加额		
向中央银行借款净增加额		
向其他金融机构拆入资金净增加额		
收到原保险合同保费取得的现金		
收到再保业务现金净额		
保户储金及投资款净增加额		
收取利息、手续费及佣金的现金		
拆入资金净增加额		
回购业务资金净增加额		
代理买卖证券收到的现金净额		
收到的税费返还	3,277,617.97	813,875.85
收到其他与经营活动有关的现金	14,940,993.30	19,584,726.84
经营活动现金流入小计	229,204,564.02	189,046,754.83
购买商品、接受劳务支付的现金	110,829,221.56	120,494,988.27
客户贷款及垫款净增加额		
存放中央银行和同业款项净增加额		
支付原保险合同赔付款项的现金		
拆出资金净增加额		
支付利息、手续费及佣金的现金		
支付保单红利的现金		
支付给职工以及为职工支付的现金	64,639,095.52	54,832,619.25
支付的各项税费	13,703,603.21	6,909,144.06
支付其他与经营活动有关的现金	17,189,229.20	7,727,509.87
经营活动现金流出小计	206,361,149.49	189,964,261.45
经营活动产生的现金流量净额	22,843,414.53	-917,506.62
二、投资活动产生的现金流量：		
收回投资收到的现金	268,660,120.00	134,659,995.54
取得投资收益收到的现金		
处置固定资产、无形资产和其他长期资产收回的现金净额	297,000.00	52,400.00
处置子公司及其他营业单位收到的现金净额		
收到其他与投资活动有关的现金		
投资活动现金流入小计	268,957,120.00	134,712,395.54
购建固定资产、无形资产和其他长期资产支付的现金	91,161,577.39	40,180,745.07

投资支付的现金	103,960,405.52	339,626,900.00
质押贷款净增加额		
取得子公司及其他营业单位支付的现金净额		
支付其他与投资活动有关的现金		
投资活动现金流出小计	195,121,982.91	379,807,645.07
投资活动产生的现金流量净额	73,835,137.09	-245,095,249.53
三、筹资活动产生的现金流量：		
吸收投资收到的现金		716,029,321.21
其中：子公司吸收少数股东投资收到的现金		600,000.00
取得借款收到的现金	210,600,000.00	203,900,000.00
收到其他与筹资活动有关的现金		1,000,000.00
筹资活动现金流入小计	210,600,000.00	920,929,321.21
偿还债务支付的现金	146,030,000.00	215,920,000.00
分配股利、利润或偿付利息支付的现金	4,959,824.96	17,370,826.71
其中：子公司支付给少数股东的股利、利润		
支付其他与筹资活动有关的现金	709,625.39	65,674,708.39
筹资活动现金流出小计	151,699,450.35	298,965,535.10
筹资活动产生的现金流量净额	58,900,549.65	621,963,786.11
四、汇率变动对现金及现金等价物的影响	9,108,062.33	17,395,195.75
五、现金及现金等价物净增加额	164,687,163.60	393,346,225.71
加：期初现金及现金等价物余额	448,199,005.36	230,063,915.39
六、期末现金及现金等价物余额	612,886,168.96	623,410,141.10

6、母公司现金流量表

单位：元

项目	2023 年半年度	2022 年半年度
一、经营活动产生的现金流量：		
销售商品、提供劳务收到的现金	210,985,952.75	168,648,152.14
收到的税费返还	3,277,617.97	813,875.85
收到其他与经营活动有关的现金	9,298,885.92	13,438,270.45
经营活动现金流入小计	223,562,456.64	182,900,298.44
购买商品、接受劳务支付的现金	111,679,194.64	116,492,150.94
支付给职工以及为职工支付的现金	62,344,498.68	54,826,001.25
支付的各项税费	11,324,664.99	5,570,143.44
支付其他与经营活动有关的现金	9,163,993.43	7,522,423.91
经营活动现金流出小计	194,512,351.74	184,410,719.54
经营活动产生的现金流量净额	29,050,104.90	-1,510,421.10
二、投资活动产生的现金流量：		
收回投资收到的现金	268,660,120.00	134,659,995.54
取得投资收益收到的现金		
处置固定资产、无形资产和其他长期资产收回的现金净额	297,000.00	52,400.00
处置子公司及其他营业单位收到的现金净额		
收到其他与投资活动有关的现金		
投资活动现金流入小计	268,957,120.00	134,712,395.54
购建固定资产、无形资产和其他长期资产支付的现金	62,255,874.71	15,512,932.00
投资支付的现金	81,162,925.52	350,626,900.00

取得子公司及其他营业单位支付的现金净额		
支付其他与投资活动有关的现金		
投资活动现金流出小计	143,418,800.23	366,139,832.00
投资活动产生的现金流量净额	125,538,319.77	-231,427,436.46
三、筹资活动产生的现金流量：		
吸收投资收到的现金		715,429,321.21
取得借款收到的现金	210,600,000.00	203,900,000.00
收到其他与筹资活动有关的现金	33,400,000.00	64,700,000.00
筹资活动现金流入小计	244,000,000.00	984,029,321.21
偿还债务支付的现金	146,030,000.00	215,920,000.00
分配股利、利润或偿付利息支付的现金	4,959,824.96	17,370,826.71
支付其他与筹资活动有关的现金	99,663,542.75	146,284,576.39
筹资活动现金流出小计	250,653,367.71	379,575,403.10
筹资活动产生的现金流量净额	-6,653,367.71	604,453,918.11
四、汇率变动对现金及现金等价物的影响	8,796,296.76	17,395,195.75
五、现金及现金等价物净增加额	156,731,353.72	388,911,256.30
加：期初现金及现金等价物余额	445,227,378.89	229,102,736.50
六、期末现金及现金等价物余额	601,958,732.61	618,013,992.80

7、合并所有者权益变动表

本期金额

单位：元

项目	2023 年半年度													少数股东权益	所有者权益合计
	归属于母公司所有者权益														
	股本	其他权益工具			资本公积	减：库存股	其他综合收益	专项储备	盈余公积	一般风险准备	未分配利润	其他	小计		
	优先股	永续债	其他												
一、上年年末余额	58,947,368.00				788,716.69					29,473,684.00		357,660,512.02	1,234,868,730.71	217,373.33	1,235,086,107.44
加：会计政策变更															
前期差错更正															
同一控制下企业合并							-973.91					-11,896.54	-12,870.45		-12,870.45
其他															
二、本年期初余额	58,947,368.00				788,716.69		-973.91			29,473,684.00		357,648,615.48	1,234,855,859.26	217,373.33	1,235,073,032.69

	8.0 0				66. 69				4.0 0		15. 48		,86 0.2 6	3	,59 3.9 9
三、本期增 减变动金额 (减少以 “-”号填 列)							227 ,22 1.7 1				22, 663 ,30 1.0 4		22, 890 ,52 2.7 5	- 288 ,45 7.8 8	22, 602 ,06 4.8 7
(一) 综合 收益总额							227 ,22 1.7 1				52, 136 ,98 5.0 4		52, 364 ,20 6.7 5	- 288 ,45 7.8 8	52, 075 ,74 8.8 7
(二) 所有 者投入和减 少资本															
1. 所有者 投入的普通 股															
2. 其他权 益工具持有 者投入资本															
3. 股份支 付计入所有 者权益的金 额															
4. 其他															
(三) 利润 分配											- 29, 473 ,68 4.0 0		- 29, 473 ,68 4.0 0		- 29, 473 ,68 4.0 0
1. 提取盈 余公积															
2. 提取一 般风险准备															
3. 对所有 者(或股 东)的分配											- 29, 473 ,68 4.0 0		- 29, 473 ,68 4.0 0		- 29, 473 ,68 4.0 0
4. 其他															
(四) 所有 者权益内部 结转															
1. 资本公 积转增资本 (或股本)															
2. 盈余公 积转增资本 (或股本)															

3. 盈余公积弥补亏损															
4. 设定受益计划变动额结转留存收益															
5. 其他综合收益结转留存收益															
6. 其他															
(五) 专项储备															
1. 本期提取															
2. 本期使用															
(六) 其他															
四、本期期末余额	58,947,368.00				788,716.69		226,247.80		29,473,684.00		380,311,916.52		1,257,746,383.01	-70,724.15	1,257,675,658.86

上年金额

单位：元

项目	2022 年半年度													少数股东权益	所有者权益合计
	归属于母公司所有者权益											小计			
	股本	其他权益工具			资本公积	减：库存股	其他综合收益	专项储备	盈余公积	一般风险准备	未分配利润		其他		
优先股	永续债	其他													
一、上年年末余额	44,210,526.00				108,960,799.76				22,105,263.00		294,161,703.42		469,438,292.18		469,438,292.18
加：会计政策变更															
前期差错更正															
同一控制下企业合并															
其他															
二、本年期初余额	44,210,526.00				108,960,799.76				22,105,263.00		294,161,703.42		469,438,292.18		469,438,292.18

	0				76				0		42		18		18
三、本期增 减变动金额 (减少以 “-”号填 列)	14, 736 ,84 2.0 0				679 ,82 6,3 66. 93						29, 079 ,50 5.5 5		723 ,64 2,7 14. 48	493 ,88 8.3 5	724 ,13 6,6 02. 83
(一) 综合 收益总额											43, 816 ,34 7.5 5		43, 816 ,34 7.5 5	- 106 ,11 1.6 5	43, 710 ,23 5.9 0
(二) 所有 者投入和减 少资本	14, 736 ,84 2.0 0				679 ,82 6,3 66. 93								694 ,56 3,2 08. 93	600 ,00 0.0 0	695 ,16 3,2 08. 93
1. 所有者 投入的普通 股	14, 736 ,84 2.0 0				679 ,82 6,3 66. 93								694 ,56 3,2 08. 93	600 ,00 0.0 0	695 ,16 3,2 08. 93
2. 其他权 益工具持有 者投入资本															
3. 股份支 付计入所有 者权益的金 额															
4. 其他															
(三) 利润 分配											- 14, 736 ,84 2.0 0		- 14, 736 ,84 2.0 0		- 14, 736 ,84 2.0 0
1. 提取盈 余公积															
2. 提取一 般风险准备															
3. 对所有 者(或股 东)的分配											- 14, 736 ,84 2.0 0		- 14, 736 ,84 2.0 0		- 14, 736 ,84 2.0 0
4. 其他															
(四) 所有 者权益内部 结转															
1. 资本公 积转增资本 (或股本)															
2. 盈余公 积转增资本															

(或股本)														
3. 盈余公积弥补亏损														
4. 设定受益计划变动额结转留存收益														
5. 其他综合收益结转留存收益														
6. 其他														
(五) 专项储备														
1. 本期提取														
2. 本期使用														
(六) 其他														
四、本期期末余额	58,947,368.00				788,716.69				22,105,263.00	323,241,208.97		1,193,081,006.66	493,885.35	1,193,574,895.01

8、母公司所有者权益变动表

本期金额

单位：元

项目	2023 年半年度											
	股本	其他权益工具			资本公积	减：库存股	其他综合收益	专项储备	盈余公积	未分配利润	其他	所有者权益合计
		优先股	永续债	其他								
一、上年年末余额	58,947,368.00				787,406,994.59				29,473,684.00	382,393,454.39		1,258,221,500.98
加：会计政策变更												
前期差错更正												
其他												
二、本年期初余额	58,947,368.00				787,406,994.59				29,473,684.00	382,393,454.39		1,258,221,500.98
三、本期增减变动金额（减少以										32,572,542.30		32,572,542.30

“一”号填列)												
(一) 综合收益总额										62,046,226.30		62,046,226.30
(二) 所有者投入和减少资本												
1. 所有者投入的普通股												
2. 其他权益工具持有者投入资本												
3. 股份支付计入所有者权益的金额												
4. 其他												
(三) 利润分配										-29,473,684.00		-29,473,684.00
1. 提取盈余公积												
2. 对所有者(或股东)的分配										-29,473,684.00		-29,473,684.00
3. 其他												
(四) 所有者权益内部结转												
1. 资本公积转增资本(或股本)												
2. 盈余公积转增资本(或股本)												
3. 盈余公积弥补亏损												
4. 设定受益计划变动额结转留存收益												
5. 其他综合收益结转留存收益												
6. 其他												
(五) 专项储备												
1. 本期提												

取												
2. 本期使用												
(六) 其他												
四、本期末余额	58,947,368.00				787,406,994.59				29,473,684.00	414,965,996.69		1,290,794,043.28

上期金额

单位：元

项目	2022 年半年度											
	股本	其他权益工具			资本公积	减：库存股	其他综合收益	专项储备	盈余公积	未分配利润	其他	所有者权益合计
		优先股	永续债	其他								
一、上年年末余额	44,210,526.00				107,580,627.66				22,105,263.00	309,168,768.24		483,065,184.90
加：会计政策变更												
前期差错更正												
其他												
二、本年初余额	44,210,526.00				107,580,627.66				22,105,263.00	309,168,768.24		483,065,184.90
三、本期增减变动金额（减少以“－”号填列）	14,736,842.00				679,826,366.93					32,008,672.85		726,571,881.78
（一）综合收益总额										46,745,514.85		46,745,514.85
（二）所有者投入和减少资本	14,736,842.00				679,826,366.93							694,563,208.93
1. 所有者投入的普通股	14,736,842.00				679,826,366.93							694,563,208.93
2. 其他权益工具持有者投入资本												
3. 股份支付计入所有者权益的金额												
4. 其他												
（三）利润分配										-14,736,842.00		-14,736,842.00

										6,842.00		6,842.00
1. 提取盈余公积												
2. 对所有者（或股东）的分配										-14,736,842.00		-14,736,842.00
3. 其他												
（四）所有者权益内部结转												
1. 资本公积转增资本（或股本）												
2. 盈余公积转增资本（或股本）												
3. 盈余公积弥补亏损												
4. 设定受益计划变动额结转留存收益												
5. 其他综合收益结转留存收益												
6. 其他												
（五）专项储备												
1. 本期提取												
2. 本期使用												
（六）其他												
四、本期期末余额	58,947,368.00				787,406,994.59				22,105,263.00	341,177,441.09		1,209,637,066.68

三、公司基本情况

（一）公司概况

宁波天益医疗器械股份有限公司（以下简称“公司”或“本公司”）原系由自然人吴志敏、陈玲儿出资组建，于1998年3月12日工商注册成立。成立时注册资本为人民币1,500,000.00元，实收资本为人民币1,500,000.00元。目前公司的统一社会信用代码为9133020170480869XQ。

2001年8月18日，经股东会决议通过，公司增加注册资本人民币1,500,000.00元，变更后的注册资本为人民币3,000,000.00元。增加的注册资本由原股东吴志敏以货币资金缴足，业经鄞县恒业联合会计师事务所于2001年8月27日出具的“恒会所验（2001）282号”验资报告验证。公司于2001年8月29日完成工商变更登记。

2006年8月21日，经股东会决议通过，公司原股东陈玲儿将其持有本公司的20%出资额人民币600,000.00元以人民币600,000.00元转让给自然人陈玲珠。公司于2006年9月18日完成工商变更登记。

2011年12月13日，经股东会决议通过，公司增加注册资本人民币7,000,000.00元，变更后的注册资本为人民币10,000,000.00元。增加的注册资本由原股东吴志敏、陈玲珠分别以货币资金缴足，业经宁波德遵会计师事务所有限公司于2011年12月19日出具的“德遵验字（2011）2025号”验资报告验证。公司于2011年12月22日完成工商变更登记。

2016年2月25日，经股东会决议通过，股东陈玲珠将其持有的本公司30%出资额人民币3,000,000.00元以人民币3,000,000.00元转让给自然人吴斌。公司于2016年2月29日完成工商变更登记。

2016年4月25日，经股东会决议通过，公司以2016年2月29日为基准日，根据立信会计师事务所（特殊普通合伙）出具的“信会师报字[2016]第114753号”审计报告审定的净资产95,171,325.76元，按2.3792:1的比例折股40,000,000.00股整体变更设立股份公司，股东持股比例不变，变更后的注册资本为人民币40,000,000.00元，业经立信会计师事务所（特殊普通合伙）于2016年5月12日出具的“信会师报字【2016】第114897号”验资报告验证。公司于2016年5月17日完成工商变更登记。

2016年6月21日，经股东大会决议通过，自然人丁晓军、张文宇以每股3.5元的价格向公司增资2,000,000.00股，增加的股本业经立信会计师事务所（特殊普通合伙）于2016年6月22日出具的“信会师报字【2016】第151513号”验资报告验证。公司于2016年6月23日完成工商变更登记。

2019年12月18日，经股东大会决议通过，上海金浦国调并购股权投资基金合伙企业（有限合伙）以50,000,000.00元向公司增资，合计持有公司2,210,526.00股，增加的股本业经立信会计师事务所（特殊普通合伙）于2019年12月19日出具的“信会师报字【2019】第ZA15921号”验资报告验证。公司于2019年12月19日完成工商变更登记。

根据本公司2020年第四次临时股东大会决议，并经中国证券监督管理委员会《关于同意宁波天益医疗器械股份有限公司首次公开发行股票注册的批复》（证监许可[2021]3939号）核准，同意本公司首次公开发行股票注册的申请。本公司2022年3月向社会公开发行人民币普通股（A股）14,736,842股，其中发行新股14,736,842股。公开发行新股增加注册资本人民币14,736,842.00元，变更后的注册资本为人民币58,947,368.00元。增加的股本业经立信会计师事务所（特殊普通合伙）于2022年3月29日出具的“信会师报字【2022】第ZA10604号”验资报告验证。

本公司注册地址为宁波东钱湖旅游度假区莫枝北路788号。营业期限为1998年3月12日至长期，目前为经营期，所属行业：根据中国证监会颁布的《上市公司行业分类指引》（2012年修订），公司属于专用设备制造业（分类代码：C35）；根据国家统计局《国民经济行业分类》（GB/T 4754-2011），公司所从事的行业属于专用设备制造业（C35）中的医疗仪器设备及器械制造业（C358）。

本公司主要经营范围：第一类、第二类、第三类医疗器械的制造、加工、批发、零售；消毒产品的制造、加工、批发、零售；塑料制品、橡胶制品、金属制品、机械配件的制造、加工、批发、零售；药品包装材料的制造、加工、批发、零售；化工原料(不含危化品)的批发、零售；消毒、灭菌服务及技术研发；从事医药、医疗器械科技领域内的技术开发、技术咨询、技术服务、技术转让;医疗器械的技术服务；日用口罩（非医用）生产；日用口罩（非医用）销售；自营和代理各类货物和技术的进出口，但国家限定经营或禁止进出口的商品及技术除外。（依法须经批准的项目,经相关部门批准后方可开展经营活动）

本财务报表业经公司董事会于2023年8月25日批准报出。

（二）合并财务报表范围

本公司合并财务报表范围内子公司如下：

子公司名称	是否纳入合并财务报表范围
宁波天益血液净化制品有限公司	是
宁波天益生命健康有限公司	是
宁波泰瑞斯科技有限公司	是
湖南天益医疗器械有限公司	是
宁波天益管理咨询有限公司（注1）	是
湖南天益医疗科技有限公司	是

溆莱马克隆国际有限公司（注 2）	是
------------------	---

本报告期合并财务报表范围及其变化情况详见本附注“九、在其他主体中的权益”。

注：

1、宁波天益管理咨询有限公司包括其子公司宁波天益恒源国际贸易有限公司及宁波天纯医药有限公司；

2、溆莱马克隆国际有限公司（PRIMACRON GLOBAL PTE. LTD.）注册于新加坡，同时包括其注册于香港的子公司溆莱马克隆国际贸易有限公司（Primacron International Trading Company Limited）及本期同一控制合并的子公司 NORRTEK INTERNATIONAL CO., LIMITED。

四、财务报表的编制基础

1、编制基础

本财务报表按照财政部颁布的《企业会计准则——基本准则》和各项具体会计准则、企业会计准则应用指南、企业会计准则解释及其他相关规定（以下合称“企业会计准则”），以及中国证券监督管理委员会《公开发行证券的公司信息披露编报规则第 15 号——财务报告的一般规定》的相关规定编制。

2、持续经营

本财务报表以持续经营为基础编制。

五、重要会计政策及会计估计

具体会计政策和会计估计提示：

以下披露内容已涵盖了本公司根据实际生产经营特点制定的具体会计政策和会计估计。

1、遵循企业会计准则的声明

本财务报表符合财政部颁布的企业会计准则的要求，真实、完整地反映了本公司 2023 年 6 月 30 日的合并及母公司财务状况以及 2023 年 1-6 月的合并及母公司经营成果和现金流量。

2、会计期间

自公历 1 月 1 日起至 12 月 31 日止为一个会计年度。

3、营业周期

本公司营业周期为 12 个月。

4、记账本位币

本公司采用人民币为记账本位币。

5、同一控制下和非同一控制下企业合并的会计处理方法

同一控制下企业合并：合并方在企业合并中取得的资产和负债（包括最终控制方收购被合并方而形成的商誉），按照合并日被合并方资产、负债在最终控制方合并财务报表中的账面价值为基础计量。在合并中取得的净资产账面价值与支付的合并对价账面价值（或发行股份面值总额）的差额，调整资本公积中的股本溢价，资本公积中的股本溢价不足冲减的，调整留存收益。

非同一控制下企业合并：合并成本为购买方在购买日为取得被购买方的控制权而付出的资产、发生或承担的负债以及发行的权益性证券的公允价值。合并成本大于合并中取得的被购买方可辨认净资产公允价值份额的差额，确认为商誉；合并成本小于合并中取得的被购买方可辨认净资产公允价值份额的差额，计入当期损益。在合并中取得的被购买方符合确认条件的各项可辨认资产、负债及或有负债在购买日按公允价值计量。

为企业合并发生的直接相关费用于发生时计入当期损益；为企业合并而发行权益性证券或债务性证券的交易费用，计入权益性证券或债务性证券的初始确认金额。

6、合并财务报表的编制方法

（1）合并范围

合并财务报表的合并范围以控制为基础确定，合并范围包括本公司及全部子公司。控制，是指公司拥有对被投资方的权力，通过参与被投资方的相关活动而享有可变回报，并且有能力运用对被投资方的权力影响其回报金额。

（2）合并程序

本公司将整个企业集团视为一个会计主体，按照统一的会计政策编制合并财务报表，反映本企业集团整体财务状况、经营成果和现金流量。本公司与子公司、子公司相互之间发生的内部交易的影响予以抵销。内部交易表明相关资产发生减值损失的，全额确认该部分损失。如子公司采用的会计政策、会计期间与本公司不一致的，在编制合并财务报表时，按本公司的会计政策、会计期间进行必要的调整。

子公司所有者权益、当期净损益和当期综合收益中属于少数股东的份额分别在合并资产负债表中所有者权益项目下、合并利润表中净利润项目下和综合收益总额项目下单独列示。子公司少数股东分担的当期亏损超过了少数股东在该子公司期初所有者权益中所享有份额而形成的余额，冲减少数股东权益。

1) 增加子公司或业务

在报告期内，因同一控制下企业合并增加子公司或业务的，将子公司或业务合并当期期初至报告期末的经营成果和现金流量纳入合并财务报表，同时对合并财务报表的期初数和比较报表的相关项目进行调整，视同合并后的报告主体自最终控制方开始控制时点起一直存在。

在报告期内，因非同一控制下企业合并增加子公司或业务的，以购买日确定的各项可辨认资产、负债及或有负债的公允价值为基础自购买日起纳入合并财务报表。

2) 处置子公司

①一般处理方法

因处置部分股权投资或其他原因丧失了对被投资方控制权时，对于处置后的剩余股权投资，按照其在丧失控制权日的公允价值进行重新计量。处置股权取得的对价与剩余股权公允价值之和，减去按原持股比例计算应享有原有子公司自购买日或合并日开始持续计算的净资产的份额与商誉之和的差额，计入丧失控制权当期的投资收益。与原有子公司股权投资相关的以后可重分类进损益的其他综合收益、权益法核算下的其他所有者权益变动，在丧失控制权时转为当期投资收益。

7、合营安排分类及共同经营会计处理方法

8、现金及现金等价物的确定标准

现金，是指本公司的库存现金以及可以随时用于支付的存款。现金等价物，是指本公司持有的期限短、流动性强、易于转换为已知金额的现金、价值变动风险很小的投资。

9、外币业务和外币报表折算

（1）外币业务

外币业务采用交易当月 1 日的汇率作为折算汇率将外币金额折合成人民币记账。

资产负债表日外币货币性项目余额按资产负债表日即期汇率折算，由此产生的汇兑差额，除属于与购建符合资本化条件的资产相关的外币专门借款产生的汇兑差额按照借款费用资本化的原则处理外，均计入当期损益。

（2）外币财务报表的折算

资产负债表中的资产和负债项目，采用资产负债表日的即期汇率折算；所有者权益项目除“未分配利润”项目外，其他项目采用发生时的即期汇率折算。利润表中的收入和费用项目，采用交易发生日近似的月度平均汇率折算。

处置境外经营时，将与该境外经营相关的外币财务报表折算差额，自所有者权益项目转入处置当期损益。

10、金融工具

本公司在成为金融工具合同的一方时，确认一项金融资产、金融负债或权益工具。

（1）金融工具的分类

根据本公司管理金融资产的业务模式和金融资产的合同现金流量特征，金融资产于初始确认时分类为：以摊余成本计量的金融资产、以公允价值计量且其变动计入其他综合收益的金融资产和以公允价值计量且其变动计入当期损益的金融资产。

本公司将同时符合下列条件且未被指定为以公允价值计量且其变动计入当期损益的金融资产，分类为以摊余成本计量的金融资产：

- 业务模式是以收取合同现金流量为目标；
- 合同现金流量仅为对本金和以未偿付本金金额为基础的利息的支付。

本公司将同时符合下列条件且未被指定为以公允价值计量且其变动计入当期损益的金融资产，分类为以公允价值计量且其变动计入其他综合收益的金融资产（债务工具）：

- 业务模式既以收取合同现金流量又以出售该金融资产为目标；
- 合同现金流量仅为对本金和以未偿付本金金额为基础的利息的支付。

对于非交易性权益工具投资，本公司可以在初始确认时将其不可撤销地指定为以公允价值计量且其变动计入其他综合收益的金融资产（权益工具）。该指定在单项投资的基础上作出，且相关投资从发行者的角度符合权益工具的定义。

除上述以摊余成本计量和以公允价值计量且其变动计入其他综合收益的金融资产外，本公司将其余所有的金融资产分类为以公允价值计量且其变动计入当期损益的金融资产。

金融负债于初始确认时分类为：以公允价值计量且其变动计入当期损益的金融负债和以摊余成本计量的金融负债。

（2）金融工具的确认依据和计量方法

1) 以摊余成本计量的金融资产

以摊余成本计量的金融资产包括应收票据、应收账款、其他应收款、长期应收款、债权投资等，按公允价值进行初始计量，相关交易费用计入初始确认金额；不包含重大融资成分的应收账款以及本公司决定不考虑不超过一年的融资成分的应收账款，以合同交易价格进行初始计量。

持有期间采用实际利率法计算的利息计入当期损益。

收回或处置时，将取得的价款与该金融资产账面价值之间的差额计入当期损益。

2) 以公允价值计量且其变动计入其他综合收益的金融资产（债务工具）

以公允价值计量且其变动计入其他综合收益的金融资产（债务工具）包括应收款项融资、其他债权投资等，按公允价值进行初始计量，相关交易费用计入初始确认金额。该金融资产按公允价值进行后续计量，公允价值变动除采用实际利率法计算的利息、减值损失或利得和汇兑损益之外，均计入其他综合收益。

终止确认时，之前计入其他综合收益的累计利得或损失从其他综合收益中转出，计入当期损益。

3) 以公允价值计量且其变动计入其他综合收益的金融资产（权益工具）

以公允价值计量且其变动计入其他综合收益的金融资产（权益工具）包括其他权益工具投资等，按公允价值进行初始计量，相关交易费用计入初始确认金额。该金融资产按公允价值进行后续计量，公允价值变动计入其他综合收益。取得的股利计入当期损益。

终止确认时，之前计入其他综合收益的累计利得或损失从其他综合收益中转出，计入留存收益。

4) 以公允价值计量且其变动计入当期损益的金融资产

以公允价值计量且其变动计入当期损益的金融资产包括交易性金融资产、衍生金融资产、其他非流动金融资产等，按公允价值进行初始计量，相关交易费用计入当期损益。该金融资产按公允价值进行后续计量，公允价值变动计入当期损益。

5) 以公允价值计量且其变动计入当期损益的金融负债

以公允价值计量且其变动计入当期损益的金融负债包括交易性金融负债、衍生金融负债等，按公允价值进行初始计量，相关交易费用计入当期损益。该金融负债按公允价值进行后续计量，公允价值变动计入当期损益。

终止确认时，其账面价值与支付的对价之间的差额计入当期损益。

6) 以摊余成本计量的金融负债

以摊余成本计量的金融负债包括短期借款、应付票据、应付账款、其他应付款、长期借款、应付债券、长期应付款，按公允价值进行初始计量，相关交易费用计入初始确认金额。

持有期间采用实际利率法计算的利息计入当期损益。

终止确认时，将支付的对价与该金融负债账面价值之间的差额计入当期损益。

(3) 金融资产终止确认和金融资产转移

满足下列条件之一时，本公司终止确认金融资产：

- 收取金融资产现金流量的合同权利终止；
- 金融资产已转移，且已将金融资产所有权上几乎所有的风险和报酬转移给转入方；
- 金融资产已转移，虽然本公司既没有转移也没有保留金融资产所有权上几乎所有的风险和报酬，但是未保留对金融资产的控制。

发生金融资产转移时，如保留了金融资产所有权上几乎所有的风险和报酬的，则不终止确认该金融资产。

在判断金融资产转移是否满足上述金融资产终止确认条件时，采用实质重于形式的原则。

公司将金融资产转移区分为金融资产整体转移和部分转移。金融资产整体转移满足终止确认条件的，将下列两项金额的差额计入当期损益：

1) 所转移金融资产的账面价值；

2) 因转移而收到的对价，与原直接计入所有者权益的公允价值变动累计额（涉及转移的金融资产为以公允价值计量且其变动计入其他综合收益的金融资产（债务工具）的情形）之和。

金融资产部分转移满足终止确认条件的，将所转移金融资产整体的账面价值，在终止确认部分和未终止确认部分之间，按照各自的相对公允价值进行分摊，并将下列两项金额的差额计入当期损益：

1) 终止确认部分的账面价值；

2) 终止确认部分的对价，与原直接计入所有者权益的公允价值变动累计额中对应终止确认部分的金额（涉及转移的金融资产为以公允价值计量且其变动计入其他综合收益的金融资产（债务工具）的情形）之和。

金融资产转移不满足终止确认条件的，继续确认该金融资产，所收到的对价确认为一项金融负债。

(4) 金融负债终止确认

金融负债的现时义务全部或部分已经解除的，则终止确认该金融负债或其一部分；本公司若与债权人签定协议，以承担新金融负债方式替换现存金融负债，且新金融负债与现存金融负债的合同条款实质上不同的，则终止确认现存金融负债，并同时确认新金融负债。

对现存金融负债全部或部分合同条款作出实质性修改的，则终止确认现存金融负债或其一部分，同时将修改条款后的金融负债确认为一项新金融负债。

金融负债全部或部分终止确认时，终止确认的金融负债账面价值与支付对价（包括转出的非现金资产或承担的新金融负债）之间的差额，计入当期损益。

本公司若回购部分金融负债的，在回购日按照继续确认部分与终止确认部分的相对公允价值，将该金融负债整体的账面价值进行分配。分配给终止确认部分的账面价值与支付的对价（包括转出的非现金资产或承担的新金融负债）之间的差额，计入当期损益。

(5) 金融资产和金融负债的公允价值的确定方法

存在活跃市场的金融工具，以活跃市场中的报价确定其公允价值。不存在活跃市场的金融工具，采用估值技术确定其公允价值。在估值时，本公司采用在当前情况下适用并且有足够可利用数据和其他信息支持的估值技术，选择与市场参与者在相关资产或负债的交易中所考虑的资产或负债特征相一致的输入值，并优先使用相关可观察输入值。只有在相关可观察输入值无法取得或取得不切实可行的情况下，才使用不可观察输入值。

(6) 金融资产减值的测试方法及会计处理方法

本公司以单项或组合的方式对以摊余成本计量的金融资产、以公允价值计量且其变动计入其他综合收益的金融资产（债务工具）和财务担保合同等的预期信用损失进行估计。

本公司考虑有关过去事项、当前状况以及对未来经济状况的预测等合理且有依据的信息，以发生违约的风险为权重，计算合同应收的现金流量与预期能收到的现金流量之间差额的现值的概率加权金额，确认预期信用损失。

如果该金融工具的信用风险自初始确认后已显著增加，本公司按照相当于该金融工具整个存续期内预期信用损失的金额计量其损失准备；如果该金融工具的信用风险自初始确认后并未显著增加，本公司按照相当于该金融工具未来 12 个月内预期信用损失的金额计量其损失准备。由此形成的损失准备的增加或转回金额，作为减值损失或利得计入当期损益。

本公司通过比较金融工具在资产负债表日发生违约的风险与在初始确认日发生违约的风险，以确定金融工具预计存续期内发生违约风险的相对变化，以评估金融工具的信用风险自初始确认后是否已显著增加。通常逾期超过 30 日，本公司即认为该金融工具的信用风险已显著增加，除非有确凿证据证明该金融工具的信用风险自初始确认后并未显著增加。

如果金融工具于资产负债表日的信用风险较低，本公司即认为该金融工具的信用风险自初始确认后并未显著增加。

如果有客观证据表明某项金融资产已经发生信用减值，则本公司在单项基础上对该金融资产计提减值准备。

对于由《企业会计准则第 14 号——收入》(2017)规范的交易形成的应收款项和合同资产，无论是否包含重大融资成分，本公司始终按照相当于整个存续期内预期信用损失的金额计量其损失准备。

对于租赁应收款，本公司选择始终按照相当于整个存续期内预期信用损失的金额计量其损失准备。

本公司不再合理预期金融资产合同现金流量能够全部或部分收回的，直接减记该金融资产的账面余额。

11、应收票据

12、应收账款

13、应收款项融资

14、其他应收款

其他应收款的预期信用损失的确定方法及会计处理方法

15、存货

(1) 存货的分类和成本

存货分类为：在途物资、原材料、产成品、在产品等。

存货按成本进行初始计量，存货成本包括采购成本、加工成本和其他使存货达到目前场所和状态所发生的支出。

(2) 发出存货的计价方法

存货发出时按加权平均法计价。

(3) 不同类别存货可变现净值的确定依据

资产负债表日，存货应当按照成本与可变现净值孰低计量。当存货成本高于其可变现净值的，应当计提存货跌价准备。可变现净值，是指在日常活动中，存货的估计售价减去至完工时估计将要发生的成本、估计的销售费用以及相关税费后的金额。

产成品、库存商品和用于出售的材料等直接用于出售的商品存货，在正常生产经营过程中，以该存货的估计售价减去估计的销售费用和相关税费后的金额，确定其可变现净值；需要经过加工的材料存货，在正常生产经营过程中，以所生产的产成品的估计售价减去至完工时估计将要发生的成本、估计的销售费用和相关税费后的金额，确定其可变现净值；为执行销售合同或者劳务合同而持有的存货，其可变现净值以合同价格为基础计算，若持有存货的数量多于销售合同订购数量的，超出部分的存货的可变现净值以一般销售价格为基础计算。

计提存货跌价准备后，如果以前减记存货价值的影响因素已经消失，导致存货的可变现净值高于其账面价值的，在原已计提的存货跌价准备金额内予以转回，转回的金额计入当期损益。

(4) 存货的盘存制度

采用永续盘存制。

(5) 低值易耗品和包装物的摊销方法

- 1) 低值易耗品采用一次转销法；
- 2) 包装物采用一次转销法。

16、合同资产

(1) 合同资产的确认方法及标准

本公司根据履行履约义务与客户付款之间的关系在资产负债表中列示合同资产或合同负债。本公司已向客户转让商品或提供服务而有权收取对价的权利（且该权利取决于时间流逝之外的其他因素）列示为合同资产。同一合同下的合同资产和合同负债以净额列示。本公司拥有的、无条件（仅取决于时间流逝）向客户收取对价的权利作为应收款项单独列示。

(2) 合同资产预期信用损失的确定方法及会计处理方法

合同资产的预期信用损失的确定方法及会计处理方法详见本附注“10、金融工具之（6）金融资产减值的测试方法及会计处理方法”。

17、合同成本

合同成本包括合同履约成本与合同取得成本。

本公司为履行合同而发生的成本，不属于存货、固定资产或无形资产等相关准则规范范围的，在满足下列条件时作为合同履约成本确认为一项资产：

- 该成本与一份当前或预期取得的合同直接相关。
- 该成本增加了本公司未来用于履行履约义务的资源。
- 该成本预期能够收回。

本公司为取得合同发生的增量成本预期能够收回的，作为合同取得成本确认为一项资产。

与合同成本有关的资产采用与该资产相关的商品或服务收入确认相同的基础进行摊销；但是对于合同取得成本摊销期限未超过一年的，本公司在发生时将其计入当期损益。

与合同成本有关的资产，其账面价值高于下列两项的差额的，本公司对超出部分计提减值准备，并确认为资产减值损失：

- (1) 因转让与该资产相关的商品或服务预期能够取得的剩余对价；
- (2) 为转让该相关商品或服务估计将要发生的成本。

以前期间减值的因素之后发生变化，使得前述差额高于该资产账面价值的，本公司转回原已计提的减值准备，并计入当期损益，但转回后的资产账面价值不超过假定不计提减值准备情况下该资产在转回日的账面价值。

18、持有待售资产

19、债权投资

20、其他债权投资

21、长期应收款

22、长期股权投资

(1) 共同控制、重大影响的判断标准

共同控制，是指按照相关约定对某项安排所共有的控制，并且该安排的相关活动必须经过分享控制权的参与方一致同意后才能决策。本公司与其他合营方一同对被投资单位实施共同控制且对被投资单位净资产享有权利的，被投资单位为本公司的合营企业。

重大影响，是指对被投资单位的财务和经营决策有参与决策的权力，但并不能够控制或者与其他方一起共同控制这些政策的制定。本公司能够对被投资单位施加重大影响的，被投资单位为本公司联营企业。

(2) 初始投资成本的确定

1) 企业合并形成的长期股权投资

对于同一控制下的企业合并形成的对子公司的长期股权投资，在合并日按照取得被合并方所有者权益在最终控制方合并财务报表中的账面价值的份额作为长期股权投资的初始投资成本。长期股权投资初始投资成本与支付对价账面价值之间的差额，调整资本公积中的股本溢价；资本公积中的股本溢价不足冲减时，调整留存收益。对于非同一控制下的企业合并形成的对子公司的长期股权投资，按照购买日确定的合并成本作为长期股权投资的初始投资成本。

2) 通过企业合并以外的其他方式取得的长期股权投资

以支付现金方式取得的长期股权投资，按照实际支付的购买价款作为初始投资成本。

以发行权益性证券取得的长期股权投资，按照发行权益性证券的公允价值作为初始投资成本。

(3) 后续计量及损益确认方法

1) 成本法核算的长期股权投资

公司对子公司的长期股权投资，采用成本法核算，除非投资符合持有待售的条件。除取得投资时实际支付的价款或对价中包含的已宣告但尚未发放的现金股利或利润外，公司按照享有被投资单位宣告发放的现金股利或利润确认当期投资收益。

2) 权益法核算的长期股权投资

对联营企业和合营企业的长期股权投资，采用权益法核算。初始投资成本大于投资时应享有被投资单位可辨认净资产公允价值份额的差额，不调整长期股权投资的初始投资成本；初始投资成本小于投资时应享有被投资单位可辨认净资产公允价值份额的差额，计入当期损益，同时调整长期股权投资的成本。

公司按照应享有或应分担的被投资单位实现的净损益和其他综合收益的份额，分别确认投资收益和其他综合收益，同时调整长期股权投资的账面价值；按照被投资单位宣告分派的利润或现金股利计算应享有的部分，相应减少长期股权

投资的账面价值；对于被投资单位除净损益、其他综合收益和利润分配以外所有者权益的其他变动（简称“其他所有者权益变动”），调整长期股权投资的账面价值并计入所有者权益。

在确认应享有被投资单位净损益、其他综合收益及其他所有者权益变动的份额时，以取得投资时被投资单位可辨认净资产的公允价值为基础，并按照公司的会计政策及会计期间，对被投资单位的净利润和其他综合收益等进行调整后确认。

公司与联营企业、合营企业之间发生的未实现内部交易损益按照应享有的比例计算归属于公司的部分，予以抵销，在此基础上确认投资收益，但投出或出售的资产构成业务的除外。与被投资单位发生的未实现内部交易损失，属于资产减值损失的，全额确认。

公司对合营企业或联营企业发生的净亏损，除负有承担额外损失义务外，以长期股权投资的账面价值以及其他实质上构成对合营企业或联营企业净投资的长期权益减记至零为限。合营企业或联营企业以后实现净利润的，公司在收益分享额弥补未确认的亏损分担额后，恢复确认收益分享额。

23、投资性房地产

投资性房地产计量模式

公允价值计量

选择公允价值计量的依据

投资性房地产是指为赚取租金或资本增值，或两者兼有而持有的房地产，包括已出租的土地使用权、持有并准备增值后转让的土地使用权、已出租的建筑物（含自行建造或开发活动完成后用于出租的建筑物以及正在建造或开发过程中将来用于出租的建筑物）。

与投资性房地产有关的后续支出，在相关的经济利益很可能流入且其成本能够可靠的计量时，计入投资性房地产成本；否则，于发生时计入当期损益。

本公司对现有投资性房地产采用成本模式计量。对按照成本模式计量的投资性房地产一出租用建筑物采用与本公司固定资产相同的折旧政策，出租用土地使用权按与无形资产相同的摊销政策执行。

24、固定资产

（1）确认条件

固定资产指为生产商品、提供劳务、出租或经营管理而持有，并且使用寿命超过一个会计年度的有形资产。固定资产在同时满足下列条件时予以确认：

- 1) 与该固定资产有关的经济利益很可能流入企业；
- 2) 该固定资产的成本能够可靠地计量。

固定资产按成本（并考虑预计弃置费用因素的影响）进行初始计量。

与固定资产有关的后续支出，在与其有关的经济利益很可能流入且其成本能够可靠计量时，计入固定资产成本；对于被替换的部分，终止确认其账面价值；所有其他后续支出于发生时计入当期损益。

（2）折旧方法

类别	折旧方法	折旧年限	残值率	年折旧率
房屋及建筑物（注）	年限平均法	5、20	0、5	4.75、19、20
生产工具及设备	年限平均法	3、5、10	5	9.5、19、31.67
运输设备	年限平均法	4	5	23.75
办公及电子设备	年限平均法	3、4、5、10	5	9.5、19、23.75、31.67

注：固定资产装修折旧年限为 5 年，净残值率为 0%。

固定资产折旧采用年限平均法分类计提，根据固定资产类别、预计使用寿命和预计净残值率确定折旧率。对计提了减值准备的固定资产，则在未来期间按扣除减值准备后的账面价值及依据尚可使用年限确定折旧额。如固定资产各组成部分的使用寿命不同或者以不同方式为企业提供经济利益，则选择不同折旧率或折旧方法，分别计提折旧。

（3） 融资租入固定资产的认定依据、计价和折旧方法

25、 在建工程

在建工程按实际发生的成本计量。实际成本包括建筑成本、安装成本、符合资本化条件的借款费用以及其他为使在建工程达到预定可使用状态前所发生的必要支出。在建工程在达到预定可使用状态时，转入固定资产并自次月起开始计提折旧。

26、 借款费用

（1） 借款费用资本化的确认原则

公司发生的借款费用，可直接归属于符合资本化条件的资产的购建或者生产的，予以资本化，计入相关资产成本；其他借款费用，在发生时根据其发生额确认为费用，计入当期损益。

符合资本化条件的资产，是指需要经过相当长时间的购建或者生产活动才能达到预定可使用或者可销售状态的固定资产、投资性房地产和存货等资产。

（2） 借款费用资本化期间

资本化期间，指从借款费用开始资本化时点到停止资本化时点的期间，借款费用暂停资本化的期间不包括在内。

借款费用同时满足下列条件时开始资本化：

1) 资产支出已经发生，资产支出包括为购建或者生产符合资本化条件的资产而以支付现金、转移非现金资产或者承担带息债务形式发生的支出；

2) 借款费用已经发生；

3) 为使资产达到预定可使用或者可销售状态所必要的购建或者生产活动已经开始。

当购建或者生产符合资本化条件的资产达到预定可使用或者可销售状态时，借款费用停止资本化。

（3） 暂停资本化期间

符合资本化条件的资产在购建或生产过程中发生的非正常中断、且中断时间连续超过 3 个月的，则借款费用暂停资本化；该项中断如是所购建或生产的符合资本化条件的资产达到预定可使用状态或者可销售状态必要的程序，则借款费用继续资本化。在中断期间发生的借款费用确认为当期损益，直至资产的购建或者生产活动重新开始后借款费用继续资本化。

（4） 借款费用资本化率、资本化金额的计算方法

对于为购建或者生产符合资本化条件的资产而借入的专门借款，以专门借款当期实际发生的借款费用，减去尚未动用的借款资金存入银行取得的利息收入或进行暂时性投资取得的投资收益后的金额，来确定借款费用的资本化金额。

对于为购建或者生产符合资本化条件的资产而占用的一般借款，根据累计资产支出超过专门借款部分的资产支出加权平均数乘以所占用一般借款的资本化率，计算确定一般借款应予资本化的借款费用金额。资本化率根据一般借款加权平均实际利率计算确定。

在资本化期间内，外币专门借款本金及利息的汇兑差额，予以资本化，计入符合资本化条件的资产的成本。除外币专门借款之外的其他外币借款本金及其利息所产生的汇兑差额计入当期损益。

27、生物资产

28、油气资产

29、使用权资产

30、无形资产

(1) 计价方法、使用寿命、减值测试

1) 无形资产的计价方法

①公司取得无形资产时按成本进行初始计量；

外购无形资产的成本，包括购买价款、相关税费以及直接归属于使该项资产达到预定用途所发生的其他支出。

②后续计量

在取得无形资产时分析判断其使用寿命。

对于使用寿命有限的无形资产，在为企业带来经济利益的期限内摊销；无法预见无形资产为企业带来经济利益期限的，视为使用寿命不确定的无形资产，不予摊销。

2) 使用寿命有限的无形资产的使用寿命估计情况

项目	预计使用寿命	摊销方法
土地使用权	50 年	年限平均法
软件使用权	5 年	年限平均法

(2) 内部研究开发支出会计政策

1) 划分研究阶段和开发阶段的具体标准

公司内部研究开发项目的支出分为研究阶段支出和开发阶段支出。

研究阶段：为获取并理解新的科学或技术知识等而进行的独创性的有计划调查、研究活动的阶段。

开发阶段：在进行商业性生产或使用前，将研究成果或其他知识应用于某项计划或设计，以生产出新的或具有实质性改进的材料、装置、产品等活动的阶段。

2) 开发阶段支出资本化的具体条件

研究阶段的支出，于发生时计入当期损益。开发阶段的支出同时满足下列条件的，确认为无形资产，不能满足下述条件的开发阶段的支出计入当期损益：

①完成该无形资产以使其能够使用或出售在技术上具有可行性；

②具有完成该无形资产并使用或出售的意图；

③无形资产产生经济利益的方式，包括能够证明运用该无形资产生产的产品存在市场或无形资产自身存在市场，无形资产将在内部使用的，能够证明其有用性；

④有足够的技术、财务资源和其他资源支持，以完成该无形资产的开发，并有能力使用或出售该无形资产；

⑤归属于该无形资产开发阶段的支出能够可靠地计量。

无法区分研究阶段支出和开发阶段支出的，将发生的研发支出全部计入当期损益。

公司需遵守《深圳证券交易所上市公司自律监管指引第 4 号——创业板行业信息披露》中的“医疗器械业务”的披露要求

医疗器械产品研发过程中的具体会计政策

研发阶段：研发过程中的材料、人工及其他投入在实际发生时确认研发费用；

临床试验阶段：在与临床试验单位签署的协议约定的成果阶段完成时按合同约定内容确认研发费用；

注册阶段：在相关证书注册完成时确认研发费用。

本公司研发至注册过程中发生的支出均费用化。

31、长期资产减值

长期股权投资、采用成本模式计量的投资性房地产、固定资产、在建工程、使用权资产、使用寿命有限的无形资产、油气资产等长期资产，于资产负债表日存在减值迹象的，进行减值测试。减值测试结果表明资产的可收回金额低于其账面价值的，按其差额计提减值准备并计入减值损失。可收回金额为资产的公允价值减去处置费用后的净额与资产预计未来现金流量的现值两者之间的较高者。资产减值准备按单项资产为基础计算并确认，如果难以对单项资产的可收回金额进行估计的，以该资产所属的资产组确定资产组的可收回金额。资产组是能够独立产生现金流入的最小资产组合。

对于因企业合并形成的商誉、使用寿命不确定的无形资产、尚未达到可使用状态的无形资产，无论是否存在减值迹象，至少在每年年度终了进行减值测试。

本公司进行商誉减值测试，对于因企业合并形成的商誉的账面价值，自购买日起按照合理的方法分摊至相关的资产组；难以分摊至相关的资产组的，将其分摊至相关的资产组组合。相关的资产组或者资产组组合，是能够从企业合并的协同效应中受益的资产组或者资产组组合。

在对包含商誉的相关资产组或者资产组组合进行减值测试时，如与商誉相关的资产组或者资产组组合存在减值迹象的，先对不包含商誉的资产组或者资产组组合进行减值测试，计算可收回金额，并与相关账面价值相比较，确认相应的减值损失。然后对包含商誉的资产组或者资产组组合进行减值测试，比较其账面价值与可收回金额，如可收回金额低于账面价值的，减值损失金额首先抵减分摊至资产组或者资产组组合中商誉的账面价值，再根据资产组或者资产组组合中除商誉之外的其他各项资产的账面价值所占比重，按比例抵减其他各项资产的账面价值。

上述资产减值损失一经确认，在以后会计期间不予转回。

32、长期待摊费用

33、合同负债

本公司根据履行履约义务与客户付款之间的关系在资产负债表中列示合同资产或合同负债。本公司已收或应收客户对价而应向客户转让商品或提供服务的义务列示为合同负债。同一合同下的合同资产和合同负债以净额列示。

34、职工薪酬

(1) 短期薪酬的会计处理方法

本公司在职工为本公司提供服务的会计期间，将实际发生的短期薪酬确认为负债，并计入当期损益或相关资产成本。

本公司为职工缴纳的社会保险费和住房公积金，以及按规定提取的工会经费和职工教育经费，在职工为本公司提供服务的会计期间，根据规定的计提基础和计提比例计算确定相应的职工薪酬金额。

本公司发生的职工福利费，在实际发生时根据实际发生额计入当期损益或相关资产成本，其中，非货币性福利按照公允价值计量。

(2) 离职后福利的会计处理方法

1) 设定提存计划

本公司按当地政府的相关规定为职工缴纳基本养老保险和失业保险，在职工为本公司提供服务的会计期间，按以当地规定的缴纳基数和比例计算应缴纳金额，确认为负债，并计入当期损益或相关资产成本。此外，本公司还参与了由国家相关部门批准的企业年金计划/补充养老保险基金。本公司按职工工资总额的一定比例向年金计划/当地社会保险机构缴费，相应支出计入当期损益或相关资产成本。

2) 设定受益计划

本公司根据预期累计福利单位法确定的公式将设定受益计划产生的福利义务归属于职工提供服务的期间，并计入当期损益或相关资产成本。

设定受益计划义务现值减去设定受益计划资产公允价值所形成的赤字或盈余确认为一项设定受益计划净负债或净资产。设定受益计划存在盈余的，本公司以设定受益计划的盈余和资产上限两项的孰低者计量设定受益计划净资产。

所有设定受益计划义务，包括预期在职工提供服务的年度报告期间结束后的十二个月内支付的义务，根据资产负债表日与设定受益计划义务期限和币种相匹配的国债或活跃市场上的高质量公司债券的市场收益率予以折现。

设定受益计划产生的服务成本和设定受益计划净负债或净资产的利息净额计入当期损益或相关资产成本；重新计量设定受益计划净负债或净资产所产生的变动计入其他综合收益，并且在后续会计期间不转回至损益，在原设定受益计划终止时在权益范围内将原计入其他综合收益的部分全部结转至未分配利润。

在设定受益计划结算时，按在结算日确定的设定受益计划义务现值和结算价格两者的差额，确认结算利得或损失。

(3) 辞退福利的会计处理方法

本公司向职工提供辞退福利的，在下列两者孰早日确认辞退福利产生的职工薪酬负债，并计入当期损益：公司不能单方面撤回因解除劳动关系计划或裁减建议所提供的辞退福利时；公司确认与涉及支付辞退福利的重组相关的成本或费用时。

(4) 其他长期职工福利的会计处理方法

35、租赁负债

36、预计负债

37、股份支付

38、优先股、永续债等其他金融工具

39、收入

收入确认和计量所采用的会计政策

(1) 收入确认和计量所采用的会计政策

本公司在履行了合同中的履约义务，即在客户取得相关商品或服务控制权时确认收入。取得相关商品或服务控制权，是指能够主导该商品或服务的使用并从中获得几乎全部的经济利益。

合同中包含两项或多项履约义务的，本公司在合同开始日，按照各单项履约义务所承诺商品或服务的单独售价的相对比例，将交易价格分摊至各单项履约义务。本公司按照分摊至各单项履约义务的交易价格计量收入。

交易价格是指本公司因向客户转让商品或服务而预期有权收取的对价金额，不包括代第三方收取的款项以及预期将退还给客户的款项。本公司根据合同条款，结合其以往的习惯做法确定交易价格，并在确定交易价格时，考虑可变对价、合同中存在的重大融资成分、非现金对价、应付客户对价等因素的影响。本公司以不超过在相关不确定性消除时累计已确认收入极可能不会发生重大转回的金额确定包含可变对价的交易价格。合同中存在重大融资成分的，本公司按照假定客户在取得商品或服务控制权时即以现金支付的应付金额确定交易价格，并在合同期间内采用实际利率法摊销该交易价格与合同对价之间的差额。

满足下列条件之一的，属于在某一时间段内履行履约义务，否则，属于在某一时点履行履约义务：

- 客户在本公司履约的同时即取得并消耗本公司履约所带来的经济利益。
- 客户能够控制本公司履约过程中在建的商品。

• 本公司履约过程中所产出的商品具有不可替代用途，且本公司在整个合同期内有权就累计至今已完成的履约部分收取款项。

对于在某一时段内履行的履约义务，本公司在该段时间内按照履约进度确认收入，但是，履约进度不能合理确定的除外。本公司考虑商品或服务的性质，采用产出法或投入法确定履约进度。当履约进度不能合理确定时，已经发生的成本预计能够得到补偿的，本公司按照已经发生的成本金额确认收入，直到履约进度能够合理确定为止。

对于在某一时点履行的履约义务，本公司在客户取得相关商品或服务控制权时点确认收入。在判断客户是否已取得商品或服务控制权时，本公司考虑下列迹象：

- 本公司就该商品或服务享有现时收款权利，即客户就该商品或服务负有现时付款义务。
- 本公司已将该商品的法定所有权转移给客户，即客户已拥有该商品的法定所有权。
- 本公司已将该商品实物转移给客户，即客户已实物占有该商品。
- 本公司已将该商品所有权上的主要风险和报酬转移给客户，即客户已取得该商品所有权上的主要风险和报酬。
- 客户已接受该商品或服务。

(2) 本公司具体的收入确认政策

本公司的医疗器械产品无论经销或是直销模式，内销均按将商品按照协议合同规定将货物交付后，取得客户确认单据后确认收入，外销均按当商品办妥出口报关并取得承运单位出具的提单或运单后确认收入。

其他收入为在相关服务完成并取得客户认可后确认收入。

同类业务采用不同经营模式导致收入确认会计政策存在差异的情况

40、政府补助

(1) 类型

政府补助，是本公司从政府无偿取得的货币性资产或非货币性资产，分为与资产相关的政府补助和与收益相关的政府补助。

与资产相关的政府补助，是指本公司取得的、用于购建或以其他方式形成长期资产的政府补助。与收益相关的政府补助，是指除与资产相关的政府补助之外的政府补助。

(2) 确认时点

政府补助在本公司能够满足其所附的条件并且能够收到时，予以确认。

(3) 会计处理

与资产相关的政府补助，冲减相关资产账面价值或确认为递延收益。确认为递延收益的，在相关资产使用寿命内按照合理、系统的方法分期计入当期损益（与本公司日常活动相关的，计入其他收益；与本公司日常活动无关的，计入营业外收入）；

与收益相关的政府补助，用于补偿本公司以后期间的相关成本费用或损失的，确认为递延收益，并在确认相关成本费用或损失的期间，计入当期损益（与本公司日常活动相关的，计入其他收益；与本公司日常活动无关的，计入营业外收入）或冲减相关成本费用或损失；用于补偿本公司已发生的相关成本费用或损失的，直接计入当期损益（与本公司日常活动相关的，计入其他收益；与本公司日常活动无关的，计入营业外收入）或冲减相关成本费用或损失。

41、递延所得税资产/递延所得税负债

所得税包括当期所得税和递延所得税。除因企业合并和直接计入所有者权益(包括其他综合收益)的交易或者事项产生的所得税外，本公司将当期所得税和递延所得税计入当期损益。

递延所得税资产和递延所得税负债根据资产和负债的计税基础与其账面价值的差额(暂时性差异)计算确认。

对于可抵扣暂时性差异确认递延所得税资产，以未来期间很可能取得的用来抵扣可抵扣暂时性差异的应纳税所得额为限。对于能够结转以后年度的可抵扣亏损和税款抵减，以很可能获得用来抵扣可抵扣亏损和税款抵减的未来应纳税所得额为限，确认相应的递延所得税资产。

对于应纳税暂时性差异，除特殊情况外，确认递延所得税负债。

不确认递延所得税资产或递延所得税负债的特殊情况包括：

- 商誉的初始确认；
- 既不是企业合并、发生时也不影响会计利润和应纳税所得额(或可抵扣亏损)的交易或事项。

对与子公司、联营企业及合营企业投资相关的应纳税暂时性差异，确认递延所得税负债，除非本公司能够控制该暂时性差异转回的时间且该暂时性差异在可预见的未来很可能不会转回。对与子公司、联营企业及合营企业投资相关的可抵扣暂时性差异，当该暂时性差异在可预见的未来很可能转回且未来很可能获得用来抵扣可抵扣暂时性差异的应纳税所得额时，确认递延所得税资产。

资产负债表日，对于递延所得税资产和递延所得税负债，根据税法规定，按照预期收回相关资产或清偿相关负债期间的适用税率计量。

资产负债表日，本公司对递延所得税资产的账面价值进行复核。如果未来期间很可能无法获得足够的应纳税所得额用以抵扣递延所得税资产的利益，则减记递延所得税资产的账面价值。在很可能获得足够的应纳税所得额时，减记的金额予以转回。

当拥有以净额结算的法定权利，且意图以净额结算或取得资产、清偿负债同时进行时，当期所得税资产及当期所得税负债以抵销后的净额列报。

资产负债表日，递延所得税资产及递延所得税负债在同时满足以下条件时以抵销后的净额列示：

- 纳税主体拥有以净额结算当期所得税资产及当期所得税负债的法定权利；
- 递延所得税资产及递延所得税负债是与同一税收征管部门对同一纳税主体征收的所得税相关或者是对不同的纳税主体相关，但在未来每一具有重要性的递延所得税资产及负债转回的期间内，涉及的纳税主体意图以净额结算当期所得税资产和负债或是同时取得资产、清偿负债。

42、租赁

(1) 经营租赁的会计处理方法

经营租赁的租赁收款额在租赁期内各个期间按照直线法确认为租金收入。本公司将发生的与经营租赁有关的初始直接费用予以资本化，在租赁期内按照与租金收入确认相同的基础分摊计入当期损益。未计入租赁收款额的可变租赁付款额在实际发生时计入当期损益。经营租赁发生变更的，公司自变更生效日起将其作为一项新租赁进行会计处理，与变更前租赁有关的预收或应收租赁收款额视为新租赁的收款额。

(2) 融资租赁的会计处理方法

43、其他重要的会计政策和会计估计

44、重要会计政策和会计估计变更

(1) 重要会计政策变更

适用 不适用

(2) 重要会计估计变更

适用 不适用

(3) 2023 年起首次执行新会计准则调整首次执行当年年初财务报表相关情况

适用 不适用

45、其他

六、税项

1、主要税种及税率

税种	计税依据	税率
增值税	按税法规定计算的销售货物和应税劳务收入为基础计算销项税额，在扣除当期允许抵扣的进项税额后，差额部分为应交增值税	13%、9%、6%、5%、0%
城市维护建设税	按实际缴纳的增值税计缴	7%
企业所得税	按应纳税所得额计缴	25%、20%、15%
教育费附加（含地方）	按实际缴纳的增值税计缴	5%

存在不同企业所得税税率纳税主体的，披露情况说明

纳税主体名称	所得税税率
宁波天益医疗器械股份有限公司	15%
境内合并范围内其他主体	25%、20%
溆莱马克隆国际有限公司（新加坡）	17%
溆莱马克隆国际贸易有限公司（香港）	16.5%
NORRTEK INTERNATIONAL CO., LIMITED（香港）	16.5%

2、税收优惠

（1）母公司宁波天益医疗器械股份有限公司于 2020 年 12 月 1 日取得宁波市科学技术局、宁波市财政局、国家税务总局宁波市税务局联合颁发的《高新技术企业证书》（编号：GR202033100284），有效期三年。根据《中华人民共和国企业所得税法》第二十八条“国家需要重点扶持的高新技术企业，减按 15% 的税率征收企业所得税”。该税收优惠持续时间至 2023 年 11 月 30 日。

母公司报告期适用的企业所得税税率为 15%。

（2）子公司湖南天益医疗器械有限公司，宁波天益管理咨询有限公司（含其子公司宁波天益恒源国际贸易有限公司及宁波天纯医药有限公司）、湖南天益医疗科技有限公司为小微企业，2023 年应纳税所得额不超过 100 万元的部分，减按 25% 计入应纳税所得额，按 20% 的税率缴纳企业所得税。

3、其他

七、合并财务报表项目注释

1、货币资金

单位：元

项目	期末余额	期初余额
库存现金	22,961.25	7,288.45
银行存款	612,863,207.71	448,962,105.05
合计	612,886,168.96	448,969,393.50
其中：存放在境外的款项总额	7,515,702.06	

其他说明

2、交易性金融资产

单位：元

项目	期末余额	期初余额
以公允价值计量且其变动计入当期损益的金融资产	376,027,976.86	569,671,870.86
其中：		
其中：		
合计	376,027,976.86	569,671,870.86

其他说明：

3、衍生金融资产

单位：元

项目	期末余额	期初余额

其他说明：

4、应收票据

(1) 应收票据分类列示

单位：元

项目	期末余额	期初余额

单位：元

类别	期末余额					期初余额				
	账面余额		坏账准备		账面价值	账面余额		坏账准备		账面价值
	金额	比例	金额	计提比例		金额	比例	金额	计提比例	
其中：										
其中：										

如是按照预期信用损失一般模型计提应收票据坏账准备，请参照其他应收款的披露方式披露坏账准备的相关信息：

适用 不适用

(2) 本期计提、收回或转回的坏账准备情况

本期计提坏账准备情况：

单位：元

类别	期初余额	本期变动金额				期末余额
		计提	收回或转回	核销	其他	

其中本期坏账准备收回或转回金额重要的：

适用 不适用

(3) 期末公司已质押的应收票据

单位：元

项目	期末已质押金额
----	---------

(4) 期末公司已背书或贴现且在资产负债表日尚未到期的应收票据

单位：元

项目	期末终止确认金额	期末未终止确认金额
----	----------	-----------

(5) 期末公司因出票人未履约而将其转应收账款的票据

单位：元

项目	期末转应收账款金额
----	-----------

其他说明

(6) 本期实际核销的应收票据情况

单位：元

项目	核销金额
----	------

其中重要的应收票据核销情况：

单位：元

单位名称	应收票据性质	核销金额	核销原因	履行的核销程序	款项是否由关联交易产生
------	--------	------	------	---------	-------------

应收票据核销说明：

5、应收账款

(1) 应收账款分类披露

单位：元

类别	期末余额					期初余额				
	账面余额		坏账准备		账面价值	账面余额		坏账准备		账面价值
	金额	比例	金额	计提比例		金额	比例	金额	计提比例	
按单项计提坏账准备的应收账款	1,971,992.72	4.38%	1,090,662.62	55.31%	881,330.10	1,900,708.63	2.81%	1,051,237.07	55.31%	849,471.56
其中：										
重要逾期收款	1,971,992.72	4.38%	1,090,662.62	55.31%	881,330.10	1,900,708.63	2.81%	1,051,237.07	55.31%	849,471.56
按组合计提坏账	43,075,608.88	95.62%	2,155,200.65	5.00%	40,920,408.23	65,655,474.63	97.19%	3,283,631.53	5.00%	62,371,843.10

账准备的应收账款										
其中：										
其他信用组合	43,075,608.88	95.62%	2,155,200.65	5.00%	40,920,408.23	65,655,474.63	97.19%	3,283,631.53	5.00%	62,371,843.10
合计	45,047,601.60	100.00%	3,245,863.27		41,801,738.33	67,556,183.26	100.00%	4,334,868.60		63,221,314.66

按单项计提坏账准备：

单位：元

名称	期末余额			
	账面余额	坏账准备	计提比例	计提理由
LundaTec UK Ltd	1,045,649.85	522,824.93	50.00%	回收有风险
LundaTec AB	508,840.84	254,420.42	50.00%	回收有风险
Dimedika Saglik Urun. It. Ih. A. S	209,332.51	209,332.51	100.00%	回收可能性很小
NeoChild LLC	208,169.52	104,084.76	50.00%	回收有风险
合计	1,971,992.72	1,090,662.62		

按组合计提坏账准备：

单位：元

名称	期末余额		
	账面余额	坏账准备	计提比例
1 年以内	43,052,908.64	2,152,645.43	5.00%
1 至 2 年	19,848.24	1,984.82	10.00%
2 至 3 年	2,852.00	570.40	20.00%
合计	43,075,608.88	2,155,200.65	

确定该组合依据的说明：

如是按照预期信用损失一般模型计提应收账款坏账准备，请参照其他应收款的披露方式披露坏账准备的相关信息：

适用 不适用

坏账准备	第一阶段	第二阶段	第三阶段	合计
	未来 12 个月预期信用损失	整个存续期预期信用损失(未发生信用减值)	整个存续期预期信用损失(已发生信用减值)	
2023 年 1 月 1 日余额	3,283,631.53	849,471.56	201,765.51	4,334,868.60
2023 年 1 月 1 日余额在本期				
——转入第二阶段				
——转入第三阶段				
——转回第二阶段				
——转回第一阶段				
本期计提		31,858.55	7,567.00	39,425.55
本期转回	-1,128,430.88			-1,128,430.88
本期转销				
本期核销				

其他变动				
2023 年 6 月 30 日余额	2,155,200.65	881,330.11	209,332.51	3,245,863.27

按账龄披露

单位：元

账龄	期末余额
1 年以内（含 1 年）	43,261,078.16
1 至 2 年	1,574,338.93
2 至 3 年	2,852.00
3 年以上	209,332.51
4 至 5 年	209,332.51
合计	45,047,601.60

（2） 本期计提、收回或转回的坏账准备情况

本期计提坏账准备情况：

单位：元

类别	期初余额	本期变动金额				期末余额
		计提	收回或转回	核销	其他	
应收账款坏账	4,334,868.60		1,089,005.33			3,245,863.27
合计	4,334,868.60		1,089,005.33			3,245,863.27

其中本期坏账准备收回或转回金额重要的：

单位：元

单位名称	收回或转回金额	收回方式

（3） 本期实际核销的应收账款情况

单位：元

项目	核销金额

其中重要的应收账款核销情况：

单位：元

单位名称	应收账款性质	核销金额	核销原因	履行的核销程序	款项是否由关联交易产生

应收账款核销说明：

（4） 按欠款方归集的期末余额前五名的应收账款情况

单位：元

单位名称	应收账款期末余额	占应收账款期末余额合计数的比例	坏账准备期末余额
客户一	12,933,379.57	28.71%	646,668.98
客户二	5,513,308.34	12.24%	275,665.42

客户三	4,103,217.50	9.11%	205,160.88
客户四	3,894,624.00	8.65%	194,731.20
客户五	1,863,586.12	4.14%	93,179.31
合计	28,308,115.53	62.85%	

(5) 因金融资产转移而终止确认的应收账款

(6) 转移应收账款且继续涉入形成的资产、负债金额

其他说明：

6、应收款项融资

单位：元

项目	期末余额	期初余额
----	------	------

应收款项融资本期增减变动及公允价值变动情况

适用 不适用

如是按照预期信用损失一般模型计提应收款项融资减值准备，请参照其他应收款的披露方式披露减值准备的相关信息：

适用 不适用

其他说明：

7、预付款项

(1) 预付款项按账龄列示

单位：元

账龄	期末余额		期初余额	
	金额	比例	金额	比例
1 年以内	16,486,492.65	84.57%	7,830,353.36	79.49%
1 至 2 年	1,939,563.99	9.95%	1,457,800.96	14.80%
2 至 3 年	900,291.76	4.62%	307,164.60	3.12%
3 年以上	168,658.76	0.87%	255,300.81	2.59%
合计	19,495,007.16		9,850,619.73	

账龄超过 1 年且金额重要的预付款项未及时结算原因的说明：

(2) 按预付对象归集的期末余额前五名的预付款情况

预付对象	期末余额	占预付款项期末余额合计数的比例(%)
供应商一	9,800,000.00	50.27
供应商二	1,375,529.63	7.06
供应商三	1,287,200.31	6.60
供应商四	921,991.14	4.73

供应商五	510,450.00	2.62
合计	13,895,171.08	71.28

其他说明：

8、其他应收款

单位：元

项目	期末余额	期初余额
其他应收款	7,743,320.25	7,722,880.39
合计	7,743,320.25	7,722,880.39

(1) 应收利息

1) 应收利息分类

单位：元

项目	期末余额	期初余额
----	------	------

2) 重要逾期利息

单位：元

借款单位	期末余额	逾期时间	逾期原因	是否发生减值及其判断依据
------	------	------	------	--------------

其他说明：

3) 坏账准备计提情况

适用 不适用

(2) 应收股利

1) 应收股利分类

单位：元

项目(或被投资单位)	期末余额	期初余额
------------	------	------

2) 重要的账龄超过 1 年的应收股利

单位：元

项目(或被投资单位)	期末余额	账龄	未收回的原因	是否发生减值及其判断依据
------------	------	----	--------	--------------

3) 坏账准备计提情况

适用 不适用

其他说明：

(3) 其他应收款

1) 其他应收款按款项性质分类情况

单位：元

款项性质	期末账面余额	期初账面余额
保证金	9,029,909.28	8,994,558.88
往来款及其他	2,654,743.76	2,566,640.00
合计	11,684,653.04	11,561,198.88

2) 坏账准备计提情况

单位：元

坏账准备	第一阶段	第二阶段	第三阶段	合计
	未来 12 个月预期信用损失	整个存续期预期信用损失(未发生信用减值)	整个存续期预期信用损失(已发生信用减值)	
2023 年 1 月 1 日余额	681,858.04		3,156,460.45	3,838,318.49
2023 年 1 月 1 日余额在本期				
本期计提	316,055.82			316,055.82
本期转回	-213,041.52			-213,041.52
2023 年 6 月 30 日余额	784,872.34		3,156,460.45	3,941,332.79

损失准备本期变动金额重大的账面余额变动情况

适用 不适用

按账龄披露

单位：元

账龄	期末余额
1 年以内（含 1 年）	5,543,943.76
1 至 2 年	2,000,000.00
2 至 3 年	11,707.95
3 年以上	4,129,001.33
3 至 4 年	2,330,000.00
4 至 5 年	254,825.88
5 年以上	1,544,175.45
合计	11,684,653.04

3) 本期计提、收回或转回的坏账准备情况

本期计提坏账准备情况：

单位：元

类别	期初余额	本期变动金额				期末余额
		计提	收回或转回	核销	其他	
其他应收款坏	3,838,318.49	316,055.82	213,041.52			3,941,332.79

账					
合计	3,838,318.49	316,055.82	213,041.52		3,941,332.79

其中本期坏账准备转回或收回金额重要的：

单位：元

单位名称	转回或收回金额	收回方式
------	---------	------

4) 本期实际核销的其他应收款情况

单位：元

项目	核销金额
----	------

其中重要的其他应收款核销情况：

单位：元

单位名称	其他应收款性质	核销金额	核销原因	履行的核销程序	款项是否由关联交易产生
------	---------	------	------	---------	-------------

其他应收款核销说明：

5) 按欠款方归集的期末余额前五名的其他应收款情况

单位：元

单位名称	款项的性质	期末余额	账龄	占其他应收款期末余额合计数的比例	坏账准备期末余额
上海红睦房中城医院有限公司	保证金	4,300,000.00	1年以内	36.80%	215,000.00
浙江佰意智造服饰有限公司	应收退款	2,330,000.00	3至4年	19.94%	2,330,000.00
宁乡高新技术产业园区管理委员会财政金融局	保证金	2,000,000.00	1至2年	17.12%	200,000.00
3M Deutschland GmbH	保证金	787,710.00	1年以内	6.74%	39,385.50
宁波东钱湖旅游度假区资产经营投资公司	保证金	700,000.00	5年以上	5.99%	210,000.00
合计		10,117,710.00		86.59%	2,994,385.50

6) 涉及政府补助的应收款项

单位：元

单位名称	政府补助项目名称	期末余额	期末账龄	预计收取的时间、金额及依据
------	----------	------	------	---------------

7) 因金融资产转移而终止确认的其他应收款

8) 转移其他应收款且继续涉入形成的资产、负债金额

其他说明：

9、存货

公司是否需要遵守房地产行业的披露要求

否

(1) 存货分类

单位：元

项目	期末余额			期初余额		
	账面余额	存货跌价准备 或合同履约成 本减值准备	账面价值	账面余额	存货跌价准备 或合同履约成 本减值准备	账面价值
原材料	19,429,980.17	562,858.45	18,867,121.72	9,609,674.71	316,456.96	9,293,217.75
在产品	14,807,398.65	15,209.39	14,792,189.26	19,069,918.45	15,209.39	19,054,709.06
在途物资				49,745.58		49,745.58
产成品	53,890,956.00		53,890,956.00	36,962,144.01		36,962,144.01
合计	88,128,334.82	578,067.84	87,550,266.98	65,691,482.75	331,666.35	65,359,816.40

(2) 存货跌价准备和合同履约成本减值准备

单位：元

项目	期初余额	本期增加金额		本期减少金额		期末余额
		计提	其他	转回或转销	其他	
原材料	316,456.96	246,401.49				562,858.45
在产品	15,209.39					15,209.39
合计	331,666.35	246,401.49				578,067.84

(3) 存货期末余额含有借款费用资本化金额的说明

(4) 合同履约成本本期摊销金额的说明

10、合同资产

单位：元

项目	期末余额			期初余额		
	账面余额	减值准备	账面价值	账面余额	减值准备	账面价值
合同质保金	21,238.94	1,061.95	20,176.99	21,238.94	1,061.95	20,176.99

合计	21,238.94	1,061.95	20,176.99	21,238.94	1,061.95	20,176.99
----	-----------	----------	-----------	-----------	----------	-----------

合同资产的账面价值在本期内发生的重大变动金额和原因：

单位：元

项目	变动金额	变动原因
----	------	------

如是按照预期信用损失一般模型计提合同资产减值准备，请参照其他应收款的披露方式披露减值准备的相关信息：

适用 不适用

本期合同资产计提减值准备情况：

单位：元

项目	本期计提	本期转回	本期转销/核销	原因
----	------	------	---------	----

其他说明

11、持有待售资产

单位：元

项目	期末账面余额	减值准备	期末账面价值	公允价值	预计处置费用	预计处置时间
----	--------	------	--------	------	--------	--------

其他说明

12、一年内到期的非流动资产

单位：元

项目	期末余额	期初余额
----	------	------

重要的债权投资/其他债权投资

单位：元

债权项目	期末余额				期初余额			
	面值	票面利率	实际利率	到期日	面值	票面利率	实际利率	到期日

其他说明：

13、其他流动资产

单位：元

项目	期末余额	期初余额
留抵进项税	12,908,611.70	11,736,464.84
未到票进项税	65,940.49	413,442.91
预缴税金	518,195.59	265,158.78
合同资产增值税	2,761.06	2,761.06
合计	13,495,508.84	12,417,827.59

其他说明：

14、债权投资

单位：元

项目	期末余额			期初余额		
	账面余额	减值准备	账面价值	账面余额	减值准备	账面价值

重要的债权投资

单位：元

债权项目	期末余额				期初余额			
	面值	票面利率	实际利率	到期日	面值	票面利率	实际利率	到期日

减值准备计提情况

单位：元

坏账准备	第一阶段	第二阶段	第三阶段	合计
	未来 12 个月预期信用损失	整个存续期预期信用损失(未发生信用减值)	整个存续期预期信用损失(已发生信用减值)	
2023 年 1 月 1 日余额 在本期				

损失准备本期变动金额重大的账面余额变动情况

适用 不适用

其他说明：

15、其他债权投资

单位：元

项目	期初余额	应计利息	本期公允价值变动	期末余额	成本	累计公允价值变动	累计在其他综合收益中确认的损失准备	备注
----	------	------	----------	------	----	----------	-------------------	----

重要的其他债权投资

单位：元

其他债权项目	期末余额				期初余额			
	面值	票面利率	实际利率	到期日	面值	票面利率	实际利率	到期日

减值准备计提情况

单位：元

坏账准备	第一阶段	第二阶段	第三阶段	合计
	未来 12 个月预期信用损失	整个存续期预期信用损失(未发生信用减值)	整个存续期预期信用损失(已发生信用减值)	
2023 年 1 月 1 日余额 在本期				

损失准备本期变动金额重大的账面余额变动情况

适用 不适用

其他说明：

16、长期应收款

(1) 长期应收款情况

单位：元

项目	期末余额			期初余额			折现率区间
	账面余额	坏账准备	账面价值	账面余额	坏账准备	账面价值	

坏账准备减值情况

单位：元

坏账准备	第一阶段	第二阶段	第三阶段	合计
	未来 12 个月预期信用损失	整个存续期预期信用损失(未发生信用减值)	整个存续期预期信用损失(已发生信用减值)	
2023 年 1 月 1 日余额在本期				

损失准备本期变动金额重大的账面余额变动情况

适用 不适用

(2) 因金融资产转移而终止确认的长期应收款

(3) 转移长期应收款且继续涉入形成的资产、负债金额

其他说明

17、长期股权投资

单位：元

被投资单位	期初余额(账面价值)	本期增减变动							期末余额(账面价值)	减值准备期末余额	
		追加投资	减少投资	权益法下确认的投资损益	其他综合收益调整	其他权益变动	宣告发放现金股利或利润	计提减值准备			其他
一、合营企业											
二、联营企业											
南京汉科明德医疗科技有限公司		30,000,000.00		-66,753.68						29,933,246.32	
小计		30,000,000.00		-66,753.68						29,933,246.32	
合计		30,000,000.00		-66,753.68						29,933,246.32	

其他说明

18、其他权益工具投资

单位：元

项目	期末余额	期初余额
----	------	------

分项披露本期非交易性权益工具投资

单位：元

项目名称	确认的股利收入	累计利得	累计损失	其他综合收益转入留存收益的金额	指定为以公允价值计量且其变动计入其他综合收益的原因	其他综合收益转入留存收益的原因
------	---------	------	------	-----------------	---------------------------	-----------------

其他说明：

19、其他非流动金融资产

单位：元

项目	期末余额	期初余额
权益工具投资	23,580,227.56	
合计	23,580,227.56	

其他说明：

20、投资性房地产

(1) 采用成本计量模式的投资性房地产

适用 不适用

单位：元

项目	房屋、建筑物	土地使用权	在建工程	合计
一、账面原值				
1. 期初余额	4,263,002.54			4,263,002.54
2. 本期增加金额				
(1) 外购				
(2) 存货\固定资产\在建工程转入				
(3) 企业合并增加				
3. 本期减少金额				
(1) 处置				
(2) 其他转出				
4. 期末余额	4,263,002.54			4,263,002.54
二、累计折旧和累计摊销				
1. 期初余额	1,366,825.55			1,366,825.55
2. 本期增加金额	101,246.34			101,246.34
(1) 计提或摊销	101,246.34			101,246.34
3. 本期减少金额				
(1) 处置				

出	(2) 其他转			
4. 期末余额		1,468,071.89		1,468,071.89
三、减值准备				
1. 期初余额				
2. 本期增加金额				
	(1) 计提			
3. 本期减少金额				
	(1) 处置			
出	(2) 其他转			
4. 期末余额				
四、账面价值				
1. 期末账面价值		2,794,930.65		2,794,930.65
2. 期初账面价值		2,896,176.99		2,896,176.99

(2) 采用公允价值计量模式的投资性房地产

适用 不适用

(3) 未办妥产权证书的投资性房地产情况

单位：元

项目	账面价值	未办妥产权证书原因
----	------	-----------

其他说明

21、固定资产

单位：元

项目	期末余额	期初余额
固定资产	281,341,064.15	278,234,214.28
合计	281,341,064.15	278,234,214.28

(1) 固定资产情况

单位：元

项目	房屋及建筑物	生产工具及设备	运输设备	办公及电子设备	合计
一、账面原值：					
1. 期初余额	190,400,393.26	202,029,606.10	13,159,072.73	12,557,401.46	418,146,473.55
2. 本期增加金额	2,417,154.56	15,197,467.46	267,410.63	2,557,151.07	20,439,183.72
置	(1) 购		267,410.63	5,752.21	273,162.84

(2) 在建工程转入	2,417,154.56	15,197,467.46		2,551,398.86	20,166,020.88
(3) 企业合并增加					
3. 本期减少金额		234,513.28	172,396.55	2,948.72	409,858.55
(1) 处置或报废		234,513.28	172,396.55	2,948.72	409,858.55
4. 期末余额	192,817,547.82	216,992,560.28	13,254,086.81	15,111,603.81	438,175,798.72
二、累计折旧					
1. 期初余额	40,301,620.71	80,845,334.85	5,355,974.83	7,271,405.07	133,774,335.46
2. 本期增加金额	4,873,488.36	10,279,035.97	1,224,259.03	731,017.64	17,107,801.00
(1) 计提	4,873,488.36	10,279,035.97	1,224,259.03	731,017.64	17,107,801.00
3. 本期减少金额		25,571.50	156,952.92	2,801.28	185,325.70
(1) 处置或报废		25,571.50	156,952.92	2,801.28	185,325.70
4. 期末余额	45,175,109.07	91,098,799.32	6,423,280.94	7,999,621.43	150,696,810.76
三、减值准备					
1. 期初余额		6,137,923.81			6,137,923.81
2. 本期增加金额					
(1) 计提					
3. 本期减少金额					
(1) 处置或报废					
4. 期末余额		6,137,923.81			6,137,923.81
四、账面价值					
1. 期末账面价值	147,642,438.75	119,755,837.15	6,830,805.87	7,111,982.38	281,341,064.15
2. 期初账面价值	150,098,772.55	115,046,347.44	7,803,097.90	5,285,996.39	278,234,214.28

(2) 暂时闲置的固定资产情况

单位：元

项目	账面原值	累计折旧	减值准备	账面价值	备注
----	------	------	------	------	----

(3) 通过经营租赁租出的固定资产

单位：元

项目	期末账面价值
----	--------

(4) 未办妥产权证书的固定资产情况

单位：元

项目	账面价值	未办妥产权证书的原因
----	------	------------

其他说明

(5) 固定资产清理

单位：元

项目	期末余额	期初余额
----	------	------

其他说明

22、在建工程

单位：元

项目	期末余额	期初余额
在建工程	92,578,100.62	44,612,940.58
合计	92,578,100.62	44,612,940.58

(1) 在建工程情况

单位：元

项目	期末余额			期初余额		
	账面余额	减值准备	账面价值	账面余额	减值准备	账面价值
在建设备	42,441,246.71	162,256.60	42,278,990.11	21,041,658.08	124,803.10	20,916,854.98
其他工程	50,299,110.51		50,299,110.51	23,696,085.60		23,696,085.60
合计	92,740,357.22	162,256.60	92,578,100.62	44,737,743.68	124,803.10	44,612,940.58

(2) 重要在建工程项目本期变动情况

单位：元

项目名称	预算数	期初余额	本期增加金额	本期转入固定资产金额	本期其他减少金额	期末余额	工程累计投入占预算比例	工程进度	利息资本化累计金额	其中：本期利息资本化金额	本期利息资本化率	资金来源
------	-----	------	--------	------------	----------	------	-------------	------	-----------	--------------	----------	------

(3) 本期计提在建工程减值准备情况

单位：元

项目	本期计提金额	计提原因
----	--------	------

其他说明

(4) 工程物资

单位：元

项目	期末余额			期初余额		
	账面余额	减值准备	账面价值	账面余额	减值准备	账面价值

其他说明：

23、生产性生物资产

(1) 采用成本计量模式的生产性生物资产

适用 不适用

(2) 采用公允价值计量模式的生产性生物资产

适用 不适用

24、油气资产

适用 不适用

25、使用权资产

单位：元

项目	房屋及建筑物	合计
一、账面原值		
1. 期初余额	2,618,000.05	2,618,000.05
2. 本期增加金额	4,817,245.36	4,817,245.36
新增租赁	4,817,245.36	4,817,245.36
3. 本期减少金额		
4. 期末余额	7,435,245.41	7,435,245.41
二、累计折旧		
1. 期初余额	1,495,999.92	1,495,999.92
2. 本期增加金额	574,718.53	574,718.53
(1) 计提	574,718.53	574,718.53
3. 本期减少金额		
(1) 处置		

4. 期末余额	2,070,718.45	2,070,718.45
三、减值准备		
1. 期初余额		
2. 本期增加金额		
(1) 计提		
3. 本期减少金额		
(1) 处置		
4. 期末余额		
四、账面价值		
1. 期末账面价值	5,364,526.96	5,364,526.96
2. 期初账面价值	1,122,000.13	1,122,000.13

其他说明：

26、无形资产

(1) 无形资产情况

单位：元

项目	土地使用权	专利权	非专利技术	软件使用权	合计
一、账面原值					
1. 期初余额	87,714,515.93			3,518,288.14	91,232,804.07
2. 本期增加金额					
(1) 购置					
(2) 内部研发					
(3) 企业合并增加					
3. 本期减少金额					
(1) 处置					
4. 期末余额	87,714,515.93			3,518,288.14	91,232,804.07
二、累计摊销					
1. 期初余额	10,793,617.29			2,749,588.37	13,543,205.66
2. 本期增加金额	877,511.95			171,526.08	1,049,038.03
(1) 计提	877,511.95			171,526.08	1,049,038.03
3. 本期减少金额					

(1) 处 置					
4. 期末余额	11,671,129.24			2,921,114.45	14,592,243.69
三、减值准备					
1. 期初余额					
2. 本期增加 金额					
(1) 计 提					
3. 本期减少 金额					
(1) 处 置					
4. 期末余额					
四、账面价值					
1. 期末账面 价值	76,043,386.69			597,173.69	76,640,560.38
2. 期初账面 价值	76,920,898.64			768,699.77	77,689,598.41

本期末通过公司内部研发形成的无形资产占无形资产余额的比例

(2) 未办妥产权证书的土地使用权情况

单位：元

项目	账面价值	未办妥产权证书的原因
----	------	------------

其他说明

27、开发支出

单位：元

项目	期初余额	本期增加金额			本期减少金额			期末余额
		内部开发 支出	其他		确认为无 形资产	转入当期 损益		
合计								

其他说明

28、商誉

(1) 商誉账面原值

单位：元

被投资单位名 称或形成商誉	期初余额	本期增加		本期减少		期末余额
		企业合并形成		处置		

的事项		的				
合计						

(2) 商誉减值准备

单位：元

被投资单位名称或形成商誉的事项	期初余额	本期增加		本期减少		期末余额
		计提		处置		
合计						

商誉所在资产组或资产组组合的相关信息

说明商誉减值测试过程、关键参数（如预计未来现金流量现值时的预测期增长率、稳定期增长率、利润率、折现率、预测期等）及商誉减值损失的确认方法：

商誉减值测试的影响

其他说明

29、长期待摊费用

单位：元

项目	期初余额	本期增加金额	本期摊销金额	其他减少金额	期末余额

其他说明

30、递延所得税资产/递延所得税负债

(1) 未经抵销的递延所得税资产

单位：元

项目	期末余额		期初余额	
	可抵扣暂时性差异	递延所得税资产	可抵扣暂时性差异	递延所得税资产
资产减值准备	13,023,402.51	1,953,510.38	13,725,313.87	2,058,797.08
递延收益	5,925,478.95	888,821.84	3,367,305.58	505,095.84
预提费用	133,248.56	19,987.28	256,748.72	38,512.31
租赁费用分摊差异	63,824.00	9,573.60	87,128.42	13,429.26
未实现毛利	1,376,597.97	206,489.70		
合计	20,522,551.99	3,078,382.80	17,436,496.59	2,615,834.49

(2) 未经抵销的递延所得税负债

单位：元

项目	期末余额		期初余额	
	应纳税暂时性差异	递延所得税负债	应纳税暂时性差异	递延所得税负债
固定资产折旧	1,895,230.60	284,284.59	2,206,971.19	331,045.68
公允价值变动	23,829,852.48	3,574,477.87	9,813,291.79	1,471,993.77
合计	25,725,083.08	3,858,762.46	12,020,262.98	1,803,039.45

(3) 以抵销后净额列示的递延所得税资产或负债

单位：元

项目	递延所得税资产和负债期末互抵金额	抵销后递延所得税资产或负债期末余额	递延所得税资产和负债期初互抵金额	抵销后递延所得税资产或负债期初余额
递延所得税资产			1,803,039.45	812,795.04
递延所得税负债	3,078,382.80	780,379.66		

(4) 未确认递延所得税资产明细

单位：元

项目	期末余额	期初余额

(5) 未确认递延所得税资产的可抵扣亏损将于以下年度到期

单位：元

年份	期末金额	期初金额	备注

其他说明

31、其他非流动资产

单位：元

项目	期末余额			期初余额		
	账面余额	减值准备	账面价值	账面余额	减值准备	账面价值
预付购建长期资产款	68,109,781.87		68,109,781.87	44,480,137.35		44,480,137.35
合计	68,109,781.87		68,109,781.87	44,480,137.35		44,480,137.35

其他说明：

32、短期借款

(1) 短期借款分类

单位：元

项目	期末余额	期初余额
抵押借款	148,970,000.00	155,500,000.00
保证借款	89,100,000.00	79,400,000.00
应付利息	192,343.06	212,018.89
合计	238,262,343.06	235,112,018.89

短期借款分类的说明：

(2) 已逾期未偿还的短期借款情况

本期末已逾期未偿还的短期借款总额为元，其中重要的已逾期未偿还的短期借款情况如下：

单位：元

借款单位	期末余额	借款利率	逾期时间	逾期利率

其他说明

33、交易性金融负债

单位：元

项目	期末余额	期初余额
交易性金融负债	1,598,744.98	460,510.22
其中：		
其中：		
合计	1,598,744.98	460,510.22

其他说明：

34、衍生金融负债

单位：元

项目	期末余额	期初余额

其他说明：

35、应付票据

单位：元

种类	期末余额	期初余额

本期末已到期未支付的应付票据总额为元。

36、应付账款**(1) 应付账款列示**

单位：元

项目	期末余额	期初余额
1 年以内	33,451,685.73	36,303,197.54
1 至 2 年	1,619,886.00	1,805,177.50
2 至 3 年	26,422,904.11	26,406,808.53
3 年以上	2,611,507.00	2,589,107.00
合计	64,105,982.84	67,104,290.57

(2) 账龄超过 1 年的重要应付账款

单位：元

项目	期末余额	未偿还或结转的原因
今天建设有限公司	26,537,544.53	未到结算期
迈得医疗工业设备股份有限公司	2,239,800.00	未到结算期
合计	28,777,344.53	

其他说明：

37、预收款项

(1) 预收款项列示

单位：元

项目	期末余额	期初余额
----	------	------

(2) 账龄超过 1 年的重要预收款项

单位：元

项目	期末余额	未偿还或结转的原因
----	------	-----------

38、合同负债

单位：元

项目	期末余额	期初余额
合同负债	4,752,586.16	9,597,114.86
合计	4,752,586.16	9,597,114.86

报告期内账面价值发生重大变动的金额和原因

单位：元

项目	变动金额	变动原因
----	------	------

39、应付职工薪酬

(1) 应付职工薪酬列示

单位：元

项目	期初余额	本期增加	本期减少	期末余额
一、短期薪酬	18,445,154.21	55,427,112.63	61,213,892.08	12,658,374.76
二、离职后福利-设定提存计划	608,594.40	3,689,796.60	3,662,470.30	635,920.70
合计	19,053,748.61	59,116,909.23	64,876,362.38	13,294,295.46

(2) 短期薪酬列示

单位：元

项目	期初余额	本期增加	本期减少	期末余额
1、工资、奖金、津贴和补贴	17,677,680.89	49,677,214.94	55,306,213.21	12,048,682.62
2、职工福利费		2,066,905.98	2,066,905.98	
3、社会保险费	415,907.32	2,276,165.70	2,285,246.88	406,826.14
其中：医疗保险费	370,897.50	2,162,978.85	2,146,536.60	387,339.75
工伤保险费	45,009.82	113,186.85	138,710.28	19,486.39

4、住房公积金	1,566.00	1,160,620.00	1,159,320.00	2,866.00
5、工会经费和职工教育经费	350,000.00	246,206.01	396,206.01	200,000.00
合计	18,445,154.21	55,427,112.63	61,213,892.08	12,658,374.76

(3) 设定提存计划列示

单位：元

项目	期初余额	本期增加	本期减少	期末余额
1、基本养老保险	587,631.00	3,562,766.72	3,536,364.36	614,033.36
2、失业保险费	20,963.40	127,029.88	126,105.94	21,887.34
合计	608,594.40	3,689,796.60	3,662,470.30	635,920.70

其他说明：

40、应交税费

单位：元

项目	期末余额	期初余额
增值税	44,786.65	39,448.72
企业所得税	4,708,934.00	4,043,119.50
个人所得税	75,430.79	123,708.26
城市维护建设税	130,430.03	506,254.22
房产税	1,378,290.50	1,738,909.19
教育费附加（含地方）	93,164.30	361,610.15
土地使用税	189,527.96	379,055.90
其他	56,842.73	99,647.26
合计	6,677,406.96	7,291,753.20

其他说明

41、其他应付款

单位：元

项目	期末余额	期初余额
应付股利	29,473,684.00	
其他应付款	1,902,013.40	234,254.46
合计	31,375,697.40	234,254.46

(1) 应付利息

单位：元

项目	期末余额	期初余额
----	------	------

重要的已逾期未支付的利息情况：

单位：元

借款单位	逾期金额	逾期原因
------	------	------

其他说明：

(2) 应付股利

单位：元

项目	期末余额	期初余额
普通股股利	29,473,684.00	
合计	29,473,684.00	

其他说明，包括重要的超过 1 年未支付的应付股利，应披露未支付原因：

(3) 其他应付款

1) 按款项性质列示其他应付款

单位：元

项目	期末余额	期初余额
保证金	1,600,000.00	
往来款及其他	302,013.40	234,254.46
合计	1,902,013.40	234,254.46

2) 账龄超过 1 年的重要其他应付款

单位：元

项目	期末余额	未偿还或结转的原因
其他说明		

42、持有待售负债

单位：元

项目	期末余额	期初余额
其他说明		

43、一年内到期的非流动负债

单位：元

项目	期末余额	期初余额
一年内到期的租赁负债	1,205,112.93	804,138.63
一年内到期的长期借款利息	94,391.67	43,541.67
合计	1,299,504.60	847,680.30

其他说明：

44、其他流动负债

单位：元

项目	期末余额	期初余额
待转销项税	499,322.70	1,104,576.20
合计	499,322.70	1,104,576.20

短期应付债券的增减变动：

单位：元

债券名称	面值	发行日期	债券期限	发行金额	期初余额	本期发行	按面值计提利息	溢折价摊销	本期偿还		期末余额
合计											

其他说明：

45、长期借款

(1) 长期借款分类

单位：元

项目	期末余额	期初余额
信用借款	108,900,000.00	47,500,000.00
合计	108,900,000.00	47,500,000.00

长期借款分类的说明：

其他说明，包括利率区间：

46、应付债券

(1) 应付债券

单位：元

项目	期末余额	期初余额

(2) 应付债券的增减变动（不包括划分为金融负债的优先股、永续债等其他金融工具）

单位：元

债券名称	面值	发行日期	债券期限	发行金额	期初余额	本期发行	按面值计提利息	溢折价摊销	本期偿还		期末余额
合计		--									

(3) 可转换公司债券的转股条件、转股时间说明

(4) 划分为金融负债的其他金融工具说明

期末发行在外的优先股、永续债等其他金融工具基本情况

期末发行在外的优先股、永续债等金融工具变动情况表

单位：元

发行在外的金融工具	期初		本期增加		本期减少		期末	
	数量	账面价值	数量	账面价值	数量	账面价值	数量	账面价值

其他金融工具划分为金融负债的依据说明

其他说明

47、租赁负债

单位：元

项目	期末余额	期初余额
租赁付款额	6,553,483.80	1,191,256.30
未确认融资费用	-1,133,169.62	-52,201.65
一年内到期的租赁负债	-1,205,112.93	-804,138.63
合计	4,215,201.25	334,916.02

其他说明

48、长期应付款

单位：元

项目	期末余额	期初余额
----	------	------

(1) 按款项性质列示长期应付款

单位：元

项目	期末余额	期初余额
----	------	------

其他说明：

(2) 专项应付款

单位：元

项目	期初余额	本期增加	本期减少	期末余额	形成原因
----	------	------	------	------	------

其他说明：

49、长期应付职工薪酬

(1) 长期应付职工薪酬表

单位：元

项目	期末余额	期初余额
----	------	------

(2) 设定受益计划变动情况

设定受益计划义务现值：

单位：元

项目	本期发生额	上期发生额
----	-------	-------

计划资产：

单位：元

项目	本期发生额	上期发生额
----	-------	-------

设定受益计划净负债（净资产）

单位：元

项目	本期发生额	上期发生额
----	-------	-------

设定受益计划的内容及与之相关风险、对公司未来现金流量、时间和不确定性的影响说明：

设定受益计划重大精算假设及敏感性分析结果说明：

其他说明：

50、预计负债

单位：元

项目	期末余额	期初余额	形成原因
----	------	------	------

其他说明，包括重要预计负债的相关重要假设、估计说明：

51、递延收益

单位：元

项目	期初余额	本期增加	本期减少	期末余额	形成原因
政府补助	3,367,305.58	2,820,800.00	262,626.63	5,925,478.95	
合计	3,367,305.58	2,820,800.00	262,626.63	5,925,478.95	

涉及政府补助的项目：

单位：元

负债项目	期初余额	本期新增补助金额	本期计入营业外收入金额	本期计入其他收益金额	本期冲减成本费用金额	其他变动	期末余额	与资产相关/与收益相关
市级 2020 年度科技创新 2025 重大专项补助资金	2,000,000.00	2,000,000.00					4,000,000.00	与收益相关
2020 年市级技改补助款	1,367,305.58					84,324.08	1,282,981.50	与资产相关
2022 年度鄞州区智能技术改造项目（第三批）补助资金		820,800.00				178,302.55	642,497.45	与资产相关

其他说明：

52、其他非流动负债

单位：元

项目	期末余额	期初余额
----	------	------

其他说明：

53、股本

单位：元

期初余额	本次变动增减（+、-）	期末余额
------	-------------	------

		发行新股	送股	公积金转股	其他	小计	
股份总数	58,947,368.00						58,947,368.00

其他说明：

54、其他权益工具

(1) 期末发行在外的优先股、永续债等其他金融工具基本情况

(2) 期末发行在外的优先股、永续债等金融工具变动情况表

单位：元

发行在外的金融工具	期初		本期增加		本期减少		期末	
	数量	账面价值	数量	账面价值	数量	账面价值	数量	账面价值

其他权益工具本期增减变动情况、变动原因说明，以及相关会计处理的依据：

其他说明：

55、资本公积

单位：元

项目	期初余额	本期增加	本期减少	期末余额
资本溢价（股本溢价）	787,787,166.69			787,787,166.69
同一控制下企业合并的影响	1,000,000.00			1,000,000.00
合计	788,787,166.69			788,787,166.69

其他说明，包括本期增减变动情况、变动原因说明：

56、库存股

单位：元

项目	期初余额	本期增加	本期减少	期末余额

其他说明，包括本期增减变动情况、变动原因说明：

57、其他综合收益

单位：元

项目	期初余额	本期发生额						期末余额
		本期所得税前发生额	减：前期计入其他综合收益当期转入损益	减：前期计入其他综合收益当期转入留存收益	减：所得税费用	税后归属于母公司	税后归属于少数股东	
二、将重分类进损益的其他综合收益	-973.91	311,765.57				227,221.71	84,543.86	226,247.80

外币 财务报表 折算差额	-973.91	311,765.5 7				227,221.7 1	84,543.86	226,247.8 0
其他综合 收益合计	-973.91	311,765.5 7				227,221.7 1	84,543.86	226,247.8 0

其他说明，包括对现金流量套期损益的有效部分转为被套期项目初始确认金额调整：

58、专项储备

单位：元

项目	期初余额	本期增加	本期减少	期末余额
----	------	------	------	------

其他说明，包括本期增减变动情况、变动原因说明：

59、盈余公积

单位：元

项目	期初余额	本期增加	本期减少	期末余额
法定盈余公积	29,473,684.00			29,473,684.00
合计	29,473,684.00			29,473,684.00

盈余公积说明，包括本期增减变动情况、变动原因说明：

60、未分配利润

单位：元

项目	本期	上期
调整前上期末未分配利润	357,660,512.02	294,161,703.42
调整后期初未分配利润	357,648,615.48	294,161,703.42
加：本期归属于母公司所有者的净利润	52,136,985.04	43,816,347.55
应付普通股股利	29,473,684.00	14,736,842.00
期末未分配利润	380,311,916.52	323,241,208.97

调整期初未分配利润明细：

- 1)、由于《企业会计准则》及其相关新规定进行追溯调整，影响期初未分配利润元。
- 2)、由于会计政策变更，影响期初未分配利润元。
- 3)、由于重大会计差错更正，影响期初未分配利润元。
- 4)、由于同一控制导致的合并范围变更，影响期初未分配利润-11,896.54元。
- 5)、其他调整合计影响期初未分配利润元。

61、营业收入和营业成本

单位：元

项目	本期发生额		上期发生额	
	收入	成本	收入	成本
主营业务	177,612,899.67	107,213,130.46	168,855,203.26	115,120,154.67
其他业务	1,602,784.22	734,765.94	3,810,503.28	1,241,438.09

合计	179,215,683.89	107,947,896.40	172,665,706.54	116,361,592.76
----	----------------	----------------	----------------	----------------

收入相关信息：

单位：元

合同分类	分部 1	分部 2	营业收入	合计
商品类型				
其中：				
体外循环血路			84,702,498.70	84,702,498.70
一次性使用一体式吸氧管			8,845,053.14	8,845,053.14
喂液管			37,519,920.71	37,519,920.71
喂食器			17,361,310.19	17,361,310.19
一次性使用动静脉穿刺器			2,203,016.71	2,203,016.71
其他			28,583,884.44	28,583,884.44
按经营地区分类				
其中：				
境内			103,121,084.12	103,121,084.12
港澳台及海外			76,094,599.77	76,094,599.77
市场或客户类型				
其中：				
合同类型				
其中：				
按商品转让的时间分类				
其中：				
按合同期限分类				
其中：				
按销售渠道分类				
其中：				
合计				

与履约义务相关的信息：

无

与分摊至剩余履约义务的交易价格相关的信息：

本报告期末已签订合同、但尚未履行或尚未履行完毕的履约义务所对应的收入金额为 0.00 元，其中，元预计将于年度确认收入，元预计将于年度确认收入，元预计将于年度确认收入。

其他说明

62、税金及附加

单位：元

项目	本期发生额	上期发生额
城市维护建设税	612,169.27	541,709.60
教育费附加	262,358.25	232,161.26
房产税	1,378,290.50	688,325.17
土地使用税	252,168.16	189,527.96
地方教育附加费	174,905.50	154,774.17
其他	123,635.35	54,922.48
合计	2,803,527.03	1,861,420.64

其他说明：

63、销售费用

单位：元

项目	本期发生额	上期发生额
职工薪酬	2,525,967.62	1,869,302.98
推广费	1,401,314.93	356,007.25
差旅费	494,074.44	174,371.37
业务招待费	516,015.24	835,339.23
其他	185,950.09	392,218.87
合计	5,123,322.32	3,627,239.70

其他说明：

64、管理费用

单位：元

项目	本期发生额	上期发生额
职工薪酬	9,463,655.70	6,598,920.32
中介咨询费	2,185,221.10	2,870,230.68
折旧及摊销	6,982,400.34	4,264,939.36
业务招待费	599,173.97	1,806,797.02
办公经费	1,315,805.60	656,117.27
车辆使用费	326,386.68	202,018.27
财产保险费	252,795.25	256,500.54
其他	1,615,294.63	686,582.70
合计	22,740,733.27	17,342,106.16

其他说明

65、研发费用

单位：元

项目	本期发生额	上期发生额
职工薪酬	7,380,109.76	7,138,228.51
材料耗用	765,440.70	482,937.74
折旧及摊销	538,581.45	168,447.64
外协服务费	3,994,313.35	5,762,041.49
其他费用	805,005.63	307,001.64
合计	13,483,450.89	13,858,657.02

其他说明

66、财务费用

单位：元

项目	本期发生额	上期发生额
利息费用	5,106,045.80	3,404,130.90
其中：租赁负债利息费用	115,046.67	46,268.03
减：利息收入	3,256,805.81	2,721,151.33
汇兑损益	-9,384,000.29	-18,836,606.50
银行手续费	29,874.28	20,786.86
合计	-7,504,886.02	-18,132,840.07

其他说明

67、其他收益

单位：元

产生其他收益的来源	本期发生额	上期发生额
政府补助	1,439,626.63	11,555,305.56
进项税加计抵减	16,411.25	95,501.82
代扣个人所得税手续费	49,039.75	21,236.30
合计	1,505,077.63	11,672,043.68

68、投资收益

单位：元

项目	本期发生额	上期发生额
权益法核算的长期股权投资收益	-66,753.68	
处置交易性金融资产取得的投资收益	8,699,994.48	33,095.54
合计	8,633,240.80	33,095.54

其他说明

69、净敞口套期收益

单位：元

项目	本期发生额	上期发生额

其他说明

70、公允价值变动收益

单位：元

产生公允价值变动收益的来源	本期发生额	上期发生额
交易性金融资产	16,355,826.00	2,141,063.75
其中：衍生金融工具产生的公允价值变动收益	10,812,655.67	2,017,671.56
交易性金融负债	-1,336,591.09	
其他非流动金融资产	-419,772.44	
合计	14,599,462.47	2,141,063.75

其他说明：

71、信用减值损失

单位：元

项目	本期发生额	上期发生额
其他应收款坏账损失	-103,014.30	-553,992.39
应收账款坏账损失	1,089,005.33	-722,999.83
合计	985,991.03	-1,276,992.22

其他说明

72、资产减值损失

单位：元

项目	本期发生额	上期发生额
二、存货跌价损失及合同履约成本减值损失	-246,401.49	-51,518.37
七、在建工程减值损失	-37,453.50	
合计	-283,854.99	-51,518.37

其他说明：

73、资产处置收益

单位：元

资产处置收益的来源	本期发生额	上期发生额
固定资产处置收益	38,446.45	-128,625.85
合计	38,446.45	-128,625.85

74、营业外收入

单位：元

项目	本期发生额	上期发生额	计入当期非经常性损益的金额
政府补助	1,000,000.00	0.00	1,000,000.00
其他	38,292.00	15,640.00	38,292.00
合计	1,038,292.00	15,640.00	1,038,292.00

计入当期损益的政府补助：

单位：元

补助项目	发放主体	发放原因	性质类型	补贴是否影响当年盈亏	是否特殊补贴	本期发生金额	上期发生金额	与资产相关/与收益相关
2023 年度“凤凰行动”专精特新企业上市奖励金	宁波东钱湖旅游度假区财政局	奖励	奖励上市而给予的政府补助	否	是	1,000,000.00	0.00	与收益相关

其他说明：

75、营业外支出

单位：元

项目	本期发生额	上期发生额	计入当期非经常性损益的金 额
对外捐赠	10,000.00		10,000.00
罚款支出	6,496.50	682.00	6,496.50
非流动资产毁损报废损失	147.44		147.44
其他	3,600.00	37.78	3,600.00
合计	20,243.94	719.78	20,243.94

其他说明：

76、所得税费用

(1) 所得税费用表

单位：元

项目	本期发生额	上期发生额
当期所得税费用	7,726,312.36	6,267,642.42
递延所得税费用	1,593,174.70	151,950.08
上年汇算清缴差异	34,581.09	21,688.68
合计	9,354,068.15	6,441,281.18

(2) 会计利润与所得税费用调整过程

单位：元

项目	本期发生额
利润总额	61,118,051.45
按法定/适用税率计算的所得税费用	9,167,707.72
子公司适用不同税率的影响	187,813.14
调整以前期间所得税的影响	34,581.09
不可抵扣的成本、费用和损失的影响	66,526.62
使用前期未确认递延所得税资产的可抵扣亏损的影响	-848,405.67
本期未确认递延所得税资产的可抵扣暂时性差异或可抵扣亏损的影响	2,066,476.09
研发加计扣除的影响	-1,320,630.84
所得税费用	9,354,068.15

其他说明：

77、其他综合收益

详见附注 57、其他综合收益

78、现金流量表项目

(1) 收到的其他与经营活动有关的现金

单位：元

项目	本期发生额	上期发生额
收到政府补助	5,046,839.75	11,480,636.30
收到利息收入	4,027,193.95	2,115,188.02
其他	5,866,959.60	5,988,902.52
合计	14,940,993.30	19,584,726.84

收到的其他与经营活动有关的现金说明：

(2) 支付的其他与经营活动有关的现金

单位：元

项目	本期发生额	上期发生额
支付销售、管理、研发等费用	12,816,603.60	5,668,949.83
支付大额保证金	4,000,000.00	2,000,000.00
其他	372,625.60	58,560.04
合计	17,189,229.20	7,727,509.87

支付的其他与经营活动有关的现金说明：

(3) 收到的其他与投资活动有关的现金

单位：元

项目	本期发生额	上期发生额

收到的其他与投资活动有关的现金说明：

(4) 支付的其他与投资活动有关的现金

单位：元

项目	本期发生额	上期发生额

支付的其他与投资活动有关的现金说明：

(5) 收到的其他与筹资活动有关的现金

单位：元

项目	本期发生额	上期发生额
收深交所权益分派保证金		1,000,000.00
合计		1,000,000.00

收到的其他与筹资活动有关的现金说明：

(6) 支付的其他与筹资活动有关的现金

单位：元

项目	本期发生额	上期发生额
支付租赁负债	709,625.39	201,733.10

支付上市中介费		3,780,345.64
支付贷款保证金		60,692,629.65
支付权益分派保证金		1,000,000.00
合计	709,625.39	65,674,708.39

支付的其他与筹资活动有关的现金说明：

79、现金流量表补充资料

(1) 现金流量表补充资料

单位：元

补充资料	本期金额	上期金额
1. 将净利润调节为经营活动现金流量：		
净利润	51,763,983.30	43,710,235.90
加：资产减值准备	283,854.99	51,518.37
固定资产折旧、油气资产折耗、生产性生物资产折旧	16,850,051.49	11,941,909.69
使用权资产折旧	574,718.53	411,531.18
无形资产摊销	1,049,038.03	816,221.59
长期待摊费用摊销		
处置固定资产、无形资产和其他长期资产的损失（收益以“－”号填列）	-38,299.01	128,625.85
固定资产报废损失（收益以“－”号填列）		
公允价值变动损失（收益以“－”号填列）	-14,599,462.47	-2,141,063.75
财务费用（收益以“－”号填列）	5,106,045.80	-13,991,064.85
投资损失（收益以“－”号填列）	-8,633,240.80	-33,095.54
递延所得税资产减少（增加以“－”号填列）	1,593,174.70	151,950.08
递延所得税负债增加（减少以“－”号填列）		
存货的减少（增加以“－”号填列）	-22,436,852.07	-19,001,447.24
经营性应收项目的减少（增加以“－”号填列）	12,085,944.54	-15,540,857.77
经营性应付项目的增加（减少以“－”号填列）	-11,074,501.05	-8,800,208.69
其他	-9,681,041.45	1,378,238.56
经营活动产生的现金流量净额	22,843,414.53	-917,506.62
2. 不涉及现金收支的重大投资和筹资活动：		
债务转为资本		

一年内到期的可转换公司债券		
融资租入固定资产		
3. 现金及现金等价物净变动情况：		
现金的期末余额	612,886,168.96	623,410,141.10
减：现金的期初余额	448,199,005.36	230,063,915.39
加：现金等价物的期末余额		
减：现金等价物的期初余额		
现金及现金等价物净增加额	164,687,163.60	393,346,225.71

(2) 本期支付的取得子公司的现金净额

单位：元

	金额
其中：	
其中：	
其中：	

其他说明：

(3) 本期收到的处置子公司的现金净额

单位：元

	金额
其中：	
其中：	
其中：	

其他说明：

(4) 现金和现金等价物的构成

单位：元

项目	期末余额	期初余额
一、现金	612,886,168.96	448,199,005.36
其中：库存现金	22,961.25	7,288.45
可随时用于支付的银行存款	612,863,207.71	448,191,716.91
三、期末现金及现金等价物余额	612,886,168.96	448,199,005.36

其他说明：

80、所有者权益变动表项目注释

说明对上年期末余额进行调整的“其他”项目名称及调整金额等事项：

81、所有权或使用权受到限制的资产

单位：元

项目	期末账面价值	受限原因
----	--------	------

固定资产	72,284,833.13	用以向银行抵押借款
无形资产	34,241,648.73	用以向银行抵押借款
在建工程	3,058,508.85	用以向银行抵押借款
合计	109,584,990.71	

其他说明：

82、外币货币性项目

(1) 外币货币性项目

单位：元

项目	期末外币余额	折算汇率	期末折算人民币余额
货币资金			181,994,236.16
其中：美元	24,526,648.59	7.2258	177,224,657.38
欧元	605,499.33	7.8771	4,769,578.78
港币			
应收账款			20,974,452.18
其中：美元	2,789,871.42	7.2258	20,159,052.91
欧元	103,515.16	7.8771	815,399.27
港币			
长期借款			
其中：美元			
欧元			
港币			
其他应收款			787,710.00
其中：欧元	100,000.00	7.8771	787,710.00

其他说明：

(2) 境外经营实体说明，包括对于重要的境外经营实体，应披露其境外主要经营地、记账本位币及选择依据，记账本位币发生变化的还应披露原因。

适用 不适用

83、套期

按照套期类别披露套期项目及相关套期工具、被套期风险的定性和定量信息：

84、政府补助

(1) 政府补助基本情况

单位：元

种类	金额	列报项目	计入当期损益的金额
2022 年度鄞州区智能技术改造项目（第三批）补助资	820,800.00	与资产相关的政府补助	178,302.55

金			
2020 年市级技改补助款	1,367,305.58	与资产相关的政府补助	84,324.08
市级 2020 年度科技创新 2025 重大专项补助资金	4,000,000.00	与收益相关的政府补助	
一次性扩岗补助	7,500.00	与收益相关的政府补助	7,500.00
2023 年度“凤凰行动”专精特新企业上市奖励金	1,000,000.00	与收益相关的政府补助	1,000,000.00
2023 知识产权专项资金	41,700.00	与收益相关的政府补助	41,700.00
2022 年鄞州区外经贸发展扶持专项资金补助款	25,600.00	与收益相关的政府补助	25,600.00
2022 年度四季度稳产促增奖励资金	70,000.00	与收益相关的政府补助	70,000.00
2023 年出口信用保险保费补助资金	19,300.00	与收益相关的政府补助	19,300.00
知识产权战略资金补助款	30,000.00	与收益相关的政府补助	30,000.00
2023 年度一季度产值达标奖励资金	50,000.00	与收益相关的政府补助	50,000.00
2022 年东钱湖经济政策奖励资金	390,000.00	与收益相关的政府补助	390,000.00
2023 年度科技发展专项资金（市重点发展产业研发后补助）	442,900.00	与收益相关的政府补助	442,900.00
2022 年宁波海外工程师引进资助经费	100,000.00	与收益相关的政府补助	100,000.00

(2) 政府补助退回情况

适用 不适用

其他说明：

85、其他

八、合并范围的变更

1、非同一控制下企业合并

(1) 本期发生的非同一控制下企业合并

单位：元

被购买方名称	股权取得时点	股权取得成本	股权取得比例	股权取得方式	购买日	购买日的确定依据	购买日至期末被购买方的收入	购买日至期末被购买方的净利润

其他说明：

(2) 合并成本及商誉

单位：元

合并成本	
--现金	
--非现金资产的公允价值	

--发行或承担的债务的公允价值	
--发行的权益性证券的公允价值	
--或有对价的公允价值	
--购买日之前持有的股权于购买日的公允价值	
--其他	
合并成本合计	
减：取得的可辨认净资产公允价值份额	
商誉/合并成本小于取得的可辨认净资产公允价值份额的金额	

合并成本公允价值的确定方法、或有对价及其变动的说明：

大额商誉形成的主要原因：

其他说明：

(3) 被购买方于购买日可辨认资产、负债

单位：元

	购买日公允价值	购买日账面价值
资产：		
货币资金		
应收款项		
存货		
固定资产		
无形资产		
负债：		
借款		
应付款项		
递延所得税负债		
净资产		
减：少数股东权益		
取得的净资产		

可辨认资产、负债公允价值的确定方法：

企业合并中承担的被购买方的或有负债：

其他说明：

(4) 购买日之前持有的股权按照公允价值重新计量产生的利得或损失

是否存在通过多次交易分步实现企业合并并且在报告期内取得控制权的交易

是 否

(5) 购买日或合并当期期末无法合理确定合并对价或被购买方可辨认资产、负债公允价值的相关说明

(6) 其他说明

2、同一控制下企业合并

(1) 本期发生的同一控制下企业合并

单位：元

被合并方名称	企业合并中取得的权益比例	构成同一控制下企业合并的依据	合并日	合并日的确定依据	合并当期期初至合并日被合并方的收入	合并当期期初至合并日被合并方的净利润	比较期间被合并方的收入	比较期间被合并方的净利润
NORRTEK INTERNATIONAL CO., LIMITED	70.00%	实际控制人配偶控制	2023年02月17日	完成转让登记备案	0.00	0.00	0.00	-2,622.51

其他说明：

(2) 合并成本

单位：元

合并成本	
--现金	
--非现金资产的账面价值	
--发行或承担的债务的账面价值	
--发行的权益性证券的面值	
--或有对价	

或有对价及其变动的说明：

其他说明：

(3) 合并日被合并方资产、负债的账面价值

单位：元

	合并日	上期期末
	资产：	
货币资金		
应收款项		
存货		
固定资产		
无形资产		
负债：		
借款	12,602.46	12,870.45
应付款项	12,602.46	12,870.45

净资产	-12,602.46	-12,870.45
减：少数股东权益		
取得的净资产	-12,602.46	-12,870.45

企业合并中承担的被合并方的或有负债：

其他说明：

3、反向购买

交易基本信息、交易构成反向购买的依据、上市公司保留的资产、负债是否构成业务及其依据、合并成本的确定、按照权益性交易处理时调整权益的金额及其计算：

4、处置子公司

是否存在单次处置对子公司投资即丧失控制权的情形

是 否

是否存在通过多次交易分步处置对子公司投资且在本期丧失控制权的情形

是 否

5、其他原因的合并范围变动

说明其他原因导致的合并范围变动（如，新设子公司、清算子公司等）及其相关情况：

6、其他

九、在其他主体中的权益

1、在子公司中的权益

(1) 企业集团的构成

子公司名称	主要经营地	注册地	业务性质	持股比例		取得方式
				直接	间接	
宁波天益血液净化制品有限公司	宁波	宁波	制造业	100.00%		设立
宁波天益生命健康有限公司	宁波	宁波	制造业	100.00%		设立
宁波泰瑞斯科技有限公司	宁波	宁波	制造业及服务业	100.00%		同一控制合并（收购）
湖南天益医疗器械有限公司	益阳	益阳	制造业	100.00%		设立
宁波天益管理咨询有限公司（注1）	宁波	宁波	服务业	100.00%		设立
湖南天益医疗科技有限公司	长沙	长沙	制造业	100.00%		设立
溆莱马克隆国际有限公司（注2）	新加坡	新加坡	贸易投资	100.00%		设立

在子公司的持股比例不同于表决权比例的说明：

持有半数或以下表决权但仍控制被投资单位、以及持有半数以上表决权但不控制被投资单位的依据：

对于纳入合并范围的重要的结构化主体，控制的依据：

确定公司是代理人还是委托人的依据：

其他说明：

1、宁波天益管理咨询有限公司持有下属子公司宁波天益恒源国际贸易有限公司 100%股权，持有非全资子公司宁波天纯医药有限公司 90%的股权；

2、溆莱马克隆国际有限公司（PRIMACRON GLOBAL PTE. LTD.）持有下属子公司溆莱马克隆国际贸易有限公司（Primacron International Trading Company Limited）100%股权，持有非全资子公司 NORRTEK INTERNATIONAL CO., LIMITED 70%股权。

(2) 重要的非全资子公司

单位：元

子公司名称	少数股东持股比例	本期归属于少数股东的损益	本期向少数股东宣告分派的股利	期末少数股东权益余额
-------	----------	--------------	----------------	------------

子公司少数股东的持股比例不同于表决权比例的说明：

其他说明：

(3) 重要非全资子公司的主要财务信息

单位：元

子公司名称	期末余额						期初余额					
	流动资产	非流动资产	资产合计	流动负债	非流动负债	负债合计	流动资产	非流动资产	资产合计	流动负债	非流动负债	负债合计

单位：元

子公司名称	本期发生额				上期发生额			
	营业收入	净利润	综合收益总额	经营活动现金流量	营业收入	净利润	综合收益总额	经营活动现金流量

其他说明：

(4) 使用企业集团资产和清偿企业集团债务的重大限制

(5) 向纳入合并财务报表范围的结构化主体提供的财务支持或其他支持

其他说明：

2、在子公司的所有者权益份额发生变化且仍控制子公司的交易

(1) 在子公司所有者权益份额发生变化的情况说明

(2) 交易对于少数股东权益及归属于母公司所有者权益的影响

单位：元

--	--

购买成本/处置对价	
--现金	
--非现金资产的公允价值	
购买成本/处置对价合计	
减：按取得/处置的股权比例计算的子公司净资产份额	
差额	
其中：调整资本公积	
调整盈余公积	
调整未分配利润	

其他说明

3、在合营安排或联营企业中的权益

(1) 重要的合营企业或联营企业

合营企业或联营企业名称	主要经营地	注册地	业务性质	持股比例		对合营企业或联营企业投资的会计处理方法
				直接	间接	

在合营企业或联营企业的持股比例不同于表决权比例的说明：

持有 20%以下表决权但具有重大影响，或者持有 20%或以上表决权但不具有重大影响的依据：

(2) 重要合营企业的主要财务信息

单位：元

	期末余额/本期发生额	期初余额/上期发生额
流动资产		
其中：现金和现金等价物		
非流动资产		
资产合计		
流动负债		
非流动负债		
负债合计		
少数股东权益		
归属于母公司股东权益		
按持股比例计算的净资产份额		
调整事项		
--商誉		
--内部交易未实现利润		
--其他		
对合营企业权益投资的账面价值		
存在公开报价的合营企业权益投资的公允价值		

营业收入		
财务费用		
所得税费用		
净利润		
终止经营的净利润		
其他综合收益		
综合收益总额		
本年度收到的来自合营企业的股利		

其他说明

(3) 重要联营企业的主要财务信息

单位：元

	期末余额/本期发生额	期初余额/上期发生额
流动资产		
非流动资产		
资产合计		
流动负债		
非流动负债		
负债合计		
少数股东权益		
归属于母公司股东权益		
按持股比例计算的净资产份额		
调整事项		
—商誉		
—内部交易未实现利润		
—其他		
对联营企业权益投资的账面价值		
存在公开报价的联营企业权益投资的公允价值		
营业收入		
净利润		
终止经营的净利润		
其他综合收益		
综合收益总额		
本年度收到的来自联营企业的股利		

其他说明

(4) 不重要的合营企业和联营企业的汇总财务信息

单位：元

	期末余额/本期发生额	期初余额/上期发生额
合营企业：		
下列各项按持股比例计算的合计数		
联营企业：		
下列各项按持股比例计算的合计数		
--净利润	-222,512.26	
--综合收益总额	-222,512.26	

其他说明

(5) 合营企业或联营企业向本公司转移资金的能力存在重大限制的说明

(6) 合营企业或联营企业发生的超额亏损

单位：元

合营企业或联营企业名称	累积未确认前期累计的损失	本期未确认的损失（或本期分享的净利润）	本期末累积未确认的损失

其他说明

(7) 与合营企业投资相关的未确认承诺

(8) 与合营企业或联营企业投资相关的或有负债

4、重要的共同经营

共同经营名称	主要经营地	注册地	业务性质	持股比例/享有的份额	
				直接	间接

在共同经营中的持股比例或享有的份额不同于表决权比例的说明：

共同经营为单独主体的，分类为共同经营的依据：

其他说明

5、在未纳入合并财务报表范围的结构化主体中的权益

未纳入合并财务报表范围的结构化主体的相关说明：

6、其他

十、与金融工具相关的风险

1、信用风险

信用风险是指交易对手未能履行合同义务而导致本公司发生财务损失的风险。

公司通过对已有客户信用评级的季度监控以及应收账款账龄分析的月度审核来确保公司的整体信用风险在可控的范围内。在监控客户的信用风险时，按照客户的信用特征对其分组。被评为“高风险”级别的客户会放在受限制客户名单里，并且只有在额外批准的前提下，公司才可在未来期间内对其赊销，否则必须要求其提前支付相应款项。

2、流动性风险

流动性风险，是指企业在履行以交付现金或其他金融资产的方式结算的义务时发生资金短缺的风险。

本公司的政策是确保拥有充足的现金以偿还到期债务。流动性风险由本公司的财务部门集中控制。财务部门通过监控现金余额、可随时变现的有价证券以及对未来 12 个月现金流量的滚动预测，确保公司在所有合理预测的情况下拥有充足的资金偿还债务。

3、市场风险

金融工具的市场风险是指金融工具的公允价值或未来现金流量因市场价格变动而发生波动的风险，包括汇率风险、利率风险和其他价格风险。

(1) 利率风险

利率风险是指金融工具的公允价值或未来现金流量因市场利率变动而发生波动的风险。

(2) 汇率风险

汇率风险是指金融工具的公允价值或未来现金流量因外汇汇率变动而发生波动的风险。

项目	期末余额			上年年末余额		
	美元	其他外币	合计	美元	其他外币	合计
货币资金	177,224,657.38	4,769,578.78	181,994,236.16	210,486,262.76	7,094,213.61	217,580,476.37
应收账款	20,159,052.91	815,399.27	20,974,452.18	31,694,515.05	3,442,307.23	35,136,822.28
其他应收款		787,710.00	787,710.00		742,290.00	742,290.00
合计	197,383,710.29	6,372,688.05	203,756,398.34	242,180,777.81	11,278,810.84	253,459,588.65

在所有其他变量保持不变的情况下，如果美元对人民币升值或贬值 3%，对本公司净利润的影响如下。管理层认为 3% 合理反映了人民币对美元可能发生变动的合理范围。

汇率变化	对净利润的影响
上升 3%	5,033,888.31
下降 3%	-5,033,888.31

十一、公允价值的披露

1、以公允价值计量的资产和负债的期末公允价值

单位：元

项目	期末公允价值			
	第一层次公允价值计量	第二层次公允价值计量	第三层次公允价值计量	合计
一、持续的公允价值计量	--	--	--	--
(一) 交易性金融资产		376,027,976.86		376,027,976.86
1. 以公允价值计量且其变动计入当期损益的金融资产		376,027,976.86		376,027,976.86
(3) 衍生金融资产		15,523,905.14		15,523,905.14
(4) 银行理财产品		360,504,071.72		360,504,071.72
2. 指定以公允价值计量且其变动计入当期损益的金融资产		23,580,227.56		23,580,227.56
(2) 权益工具投资		23,580,227.56		23,580,227.56
持续以公允价值计量的资产总额		399,608,204.42		399,608,204.42
(六) 交易性金融负债		1,598,744.98		1,598,744.98

债				
衍生金融负债		1,598,744.98		1,598,744.98
持续以公允价值计量的负债总额		1,598,744.98		1,598,744.98
二、非持续的公允价值计量	--	--	--	--

2、持续和非持续第一层次公允价值计量项目市价的确定依据

3、持续和非持续第二层次公允价值计量项目，采用的估值技术和重要参数的定性及定量信息

4、持续和非持续第三层次公允价值计量项目，采用的估值技术和重要参数的定性及定量信息

5、持续的第三层次公允价值计量项目，期初与期末账面价值间的调节信息及不可观察参数敏感性分析

6、持续的公允价值计量项目，本期内发生各层级之间转换的，转换的原因及确定转换时点的政策

7、本期内发生的估值技术变更及变更原因

8、不以公允价值计量的金融资产和金融负债的公允价值情况

9、其他

十二、关联方及关联交易

1、本企业的母公司情况

母公司名称	注册地	业务性质	注册资本	母公司对本企业的持股比例	母公司对本企业的表决权比例
-------	-----	------	------	--------------	---------------

本企业的母公司情况的说明

本公司为自然人控股，实际控制人为自然人吴志敏、吴斌父子。

本企业最终控制方是吴志敏、吴斌。

其他说明：

2、本企业的子公司情况

本企业子公司的情况详见附注九、在其他主体中的权益。

3、本企业合营和联营企业情况

本企业重要的合营或联营企业详见附注。

本期与本公司发生关联方交易，或前期与本公司发生关联方交易形成余额的其他合营或联营企业情况如下：

合营或联营企业名称	与本企业关系
-----------	--------

其他说明

4、其他关联方情况

其他关联方名称	其他关联方与本企业关系
陈玲珠	实际控制人配偶
宁波益诺生智能制造有限公司（注）	其他关联关系

其他说明

注：宁波益诺生智能制造有限公司属于曾与本公司实际控制人关系密切的家庭成员施加重大影响的其他企业，2020年11月3日上述关联股权已全部对外转让于非关联自然人。截至2023年6月30日，虽已超过12个月不存在上述关联情形，但为符合公司章程及关联交易决策制度的要求，经2021年第一次临时股东大会通过，本公司对其的交易仍将继续比照关联交易进行审议及披露。

5、关联交易情况

（1）购销商品、提供和接受劳务的关联交易

采购商品/接受劳务情况表

单位：元

关联方	关联交易内容	本期发生额	获批的交易额度	是否超过交易额度	上期发生额
宁波益诺生智能制造有限公司	采购设备及配件等	43,663.71	10,000,000.00	否	858,138.15

出售商品/提供劳务情况表

单位：元

关联方	关联交易内容	本期发生额	上期发生额
-----	--------	-------	-------

购销商品、提供和接受劳务的关联交易说明

（2）关联受托管理/承包及委托管理/出包情况

本公司受托管理/承包情况表：

单位：元

委托方/出包方名称	受托方/承包方名称	受托/承包资产类型	受托/承包起始日	受托/承包终止日	托管收益/承包收益定价依据	本期确认的托管收益/承包收益
-----------	-----------	-----------	----------	----------	---------------	----------------

关联托管/承包情况说明

本公司委托管理/出包情况表：

单位：元

委托方/出包方名称	受托方/承包方名称	委托/出包资产类型	委托/出包起始日	委托/出包终止日	托管费/出包费定价依据	本期确认的托管费/出包费
-----------	-----------	-----------	----------	----------	-------------	--------------

关联管理/出包情况说明

（3）关联租赁情况

本公司作为出租方：

单位：元

承租方名称	租赁资产种类	本期确认的租赁收入	上期确认的租赁收入
-------	--------	-----------	-----------

本公司作为承租方：

单位：元

出租方名称	租赁资产种类	简化处理的短期租赁和低价值资产租赁的租金费用（如适用）		未纳入租赁负债计量的可变租赁付款额（如适用）		支付的租金		承担的租赁负债利息支出		增加的使用权资产	
		本期发生额	上期发生额	本期发生额	上期发生额	本期发生额	上期发生额	本期发生额	上期发生额	本期发生额	上期发生额

关联租赁情况说明

（4）关联担保情况

本公司作为担保方

单位：元

被担保方	担保金额	担保起始日	担保到期日	担保是否已经履行完毕
------	------	-------	-------	------------

本公司作为被担保方

单位：元

担保方	担保金额	担保起始日	担保到期日	担保是否已经履行完毕
吴志敏、陈珍珠	138,000,000.00	2021年01月26日	2024年01月25日	否

关联担保情况说明

（5）关联方资金拆借

单位：元

关联方	拆借金额	起始日	到期日	说明
拆入				
拆出				

（6）关联方资产转让、债务重组情况

单位：元

关联方	关联交易内容	本期发生额	上期发生额
-----	--------	-------	-------

（7）关键管理人员报酬

单位：元

项目	本期发生额	上期发生额
关键管理人员薪酬	2,257,176.64	1,873,146.37

(8) 其他关联交易

6、关联方应收应付款项

(1) 应收项目

单位：元

项目名称	关联方	期末余额		期初余额	
		账面余额	坏账准备	账面余额	坏账准备

(2) 应付项目

单位：元

项目名称	关联方	期末账面余额	期初账面余额

7、关联方承诺

8、其他

十三、股份支付

1、股份支付总体情况

适用 不适用

2、以权益结算的股份支付情况

适用 不适用

3、以现金结算的股份支付情况

适用 不适用

4、股份支付的修改、终止情况

5、其他

十四、承诺及或有事项

1、重要承诺事项

资产负债表日存在的重要承诺

(1) 资产负债表日存在的重要承诺

1) 截至 2023 年 6 月 30 日止，本公司未执行完毕的重大合同情况如下：

工程发包单位	工程承包人	合同价款	价款浮动率	已支付合同价款
宁波天益生命健康有限公司	今天建设有限公司	75,770,000.00	以竣工结算价格确定	55,380,000.00

2) 承诺未来的抵押担保

母公司宁波天益医疗器械股份有限公司向中国建设银行宁波鄞州分行承诺，在取得子公司宁波天益生命健康有限公司名下厂房的产权证后办理抵押担保手续，将现有的信用贷款变更为抵押贷款。相关手续正在办理中。

本公司承诺将抵押的资产及所担保债务情况于 2023 年 6 月 30 日的账面数据情况如下：

承诺抵质押（保证）方	承诺抵质押（保证）项目	承诺抵质押物原值	承诺抵质押物净值	截至 2023 年 6 月 30 日对应的信用贷款余额
宁波天益生命健康有限公司	土地使用权	22,740,414.50	19,594,657.23	29,100,000.00
	房屋建筑物	77,282,694.12	74,835,408.83	

(2) 抵押资产、保证及所担保债务情况

抵质押（保证）方	抵质押（保证）项目	抵质押物原值	抵质押物净值	截至 2023 年 6 月 30 日所担保的借款余额	最高债权数额
宁波天益医疗器械股份有限公司	土地使用权	4,036,586.00	2,321,759.24	0.00	81,200,000.00
	房屋建筑物	29,472,755.87	9,946,691.02		
	在建工程	1,549,000.00	1,549,000.00		
宁波泰瑞斯科技有限公司	土地使用权	24,577,410.59	21,013,686.14	99,470,000.00	100,000,000.00
	房屋建筑物	41,064,550.88	33,071,893.21		
	在建工程	1,509,508.85	1,509,508.85		
宁波天益血液净化制品有限公司	土地使用权	13,661,214.84	10,906,203.35	49,500,000.00	68,000,000.00
	房屋建筑物	45,647,301.21	29,266,248.90		
吴志敏、陈玲珠	保证				138,000,000.00
合计		161,518,328.24	109,584,990.71	148,970,000.00	

1) 母公司宁波天益医疗器械股份有限公司以合计账面价值为 1,381.75 万元的固定资产、在建工程及无形资产对宁波银行科技支行的债务提供抵押担保。原担保最高限额为 6,418.00 万元，担保期限自 2017 年 1 月 10 日至 2023 年 1 月 10 日；2022 年与宁波银行重新签订担保合同，担保最高限额调整为 8,120.00 万元，担保期限自 2022 年 4 月 21 日至 2032 年 4 月 21 日。

2) 母公司宁波天益医疗器械股份有限公司于宁波银行科技支行开立资产池账户用于质押贷款。该资产池最高担保限额为 18,000.00 万元，具体担保额度视投入的资产数额而定，资产池协议有效期限自 2021 年 3 月 8 日起至 2031 年 3 月 8 日止。2022 年将最高担保限额修改为 20,000.00 万元，其他条款不变。截至 2023 年 6 月 30 日资产池中未投入资产；

3) 子公司宁波天益血液净化制品有限公司以合计账面价值为 4,017.25 万元的固定资产及无形资产为宁波天益医疗器械股份有限公司对中国农业银行宁波高新区支行的债务提供抵押担保，担保最高限额为 6,800.00 万元，担保期限自 2021 年 1 月 26 日至 2026 年 1 月 25 日；

4) 实际控制人吴志敏夫妇为宁波天益医疗器械股份有限公司对中国农业银行宁波高新区支行的债务提供保证担保，担保最高限额为 13,800.00 万元，原担保期限自 2018 年 1 月 2 日至 2023 年 1 月 1 日；2021 年与农业银行重新签订担保合同，担保期限自 2021 年 1 月 26 日至 2024 年 1 月 25 日，担保最高限额未做调整。

5) 子公司宁波泰瑞斯科技有限公司以账面价值为 5,559.51 万元的固定资产、在建工程及无形资产为宁波天益医疗器械股份有限公司对宁波银行科技支行的债务提供抵押担保，担保最高限额为 10,000.00 万元，担保期限自 2020 年 2 月 26 日至 2030 年 2 月 26 日。

2、或有事项

(1) 资产负债表日存在的重要或有事项

公司不存在需要披露的重要或有事项。

(2) 公司没有需要披露的重要或有事项，也应予以说明

公司不存在需要披露的重要或有事项。

3、其他

十五、资产负债表日后事项

1、重要的非调整事项

单位：元

项目	内容	对财务状况和经营成果的影响数	无法估计影响数的原因
----	----	----------------	------------

2、利润分配情况

拟分配每 10 股派息数（元）	5.00
经审议批准宣告发放的每 10 股派息数（元）	5.00
利润分配方案	以截至 2023 年 4 月 20 日公司总股本 58,947,368 股为基数，向全体股东按每 10 股派发现金股利人民币 5.00 元（含税），合计派发现金股利人民币 29,473,684.00 元，剩余未分配利润结转到以后年度。本年度不送红股，不以资本公积金转增股本。本次利润分配方案实施时，如享有利润分配权的股本总额发生变动，则以实施分配方案股权登记日时享有利润分配权的股本总额为基数，按照分配总额不变的原则对每股分红金额进行调整。

3、销售退回

4、其他资产负债表日后事项说明

十六、其他重要事项

1、前期会计差错更正

(1) 追溯重述法

单位：元

会计差错更正的内容	处理程序	受影响的各个比较期间报表项目名称	累积影响数
-----------	------	------------------	-------

(2) 未来适用法

会计差错更正的内容	批准程序	采用未来适用法的原因
-----------	------	------------

2、债务重组

3、资产置换

(1) 非货币性资产交换

(2) 其他资产置换

4、年金计划

5、终止经营

单位：元

项目	收入	费用	利润总额	所得税费用	净利润	归属于母公司所有者的终止经营利润

其他说明

6、分部信息

(1) 报告分部的确定依据与会计政策

(2) 报告分部的财务信息

单位：元

项目		分部间抵销	合计

(3) 公司无报告分部的，或者不能披露各报告分部的资产总额和负债总额的，应说明原因。

(4) 其他说明

7、其他对投资者决策有影响的重要交易和事项

8、其他

本公司无其他需要披露的重要事项。

十七、母公司财务报表主要项目注释

1、应收账款

(1) 应收账款分类披露

单位：元

类别	期末余额			期初余额		
	账面余额	坏账准备	账面价	账面余额	坏账准备	账面价

	金额	比例	金额	计提比例	值	金额	比例	金额	计提比例	值
按单项计提坏账准备的应收账款	1,971,992.72	4.38%	1,090,662.62	55.31%	881,330.10	1,900,708.63	2.81%	1,051,237.07	55.31%	849,471.56
其中:										
重要逾期收款	1,971,992.72	4.38%	1,090,662.62	55.31%	881,330.10	1,900,708.63	2.81%	1,051,237.07	55.31%	849,471.56
按组合计提坏账准备的应收账款	43,075,608.88	95.62%	2,155,200.65	5.00%	40,920,408.23	65,655,474.63	97.19%	3,283,631.53	5.00%	62,371,843.10
其中:										
其他信用组合	43,075,608.88	95.62%	2,155,200.65	5.00%	40,920,408.23	65,655,474.63	97.19%	3,283,631.53	5.00%	62,371,843.10
合计	45,047,601.60	100.00%	3,245,863.27		41,801,738.33	67,556,183.26	100.00%	4,334,868.60		63,221,314.66

按单项计提坏账准备:

单位: 元

名称	期末余额			
	账面余额	坏账准备	计提比例	计提理由
LundaTec UK Ltd	1,045,649.85	522,824.93	50.00%	回收有风险
LundaTec AB	508,840.84	254,420.42	50.00%	回收有风险
Dimedika Saglik Urun. It. Ih. A. S	209,332.51	209,332.51	100.00%	回收可能性很小
NeoChild LLC	208,169.52	104,084.76	50.00%	回收有风险
合计	1,971,992.72	1,090,662.62		

按组合计提坏账准备:

单位: 元

名称	期末余额		
	账面余额	坏账准备	计提比例
1 年以内	43,052,908.64	2,152,645.43	5.00%
1 至 2 年	19,848.24	1,984.82	10.00%
2 至 3 年	2,852.00	570.40	20.00%
合计	43,075,608.88	2,155,200.65	

确定该组合依据的说明:

如是按照预期信用损失一般模型计提应收账款坏账准备, 请参照其他应收款的披露方式披露坏账准备的相关信息:

适用 不适用

坏账准备	第一阶段	第二阶段	第三阶段	合计
	未来 12 个月预期信用损失	整个存续期预期信用损失(未发生信用减值)	整个存续期预期信用损失(已发生信用减值)	
2023 年 1 月 1 日余额	3,283,631.53	849,471.56	201,765.51	4,334,868.60

2023 年 1 月 1 日余额 在本期				
——转入第二阶段				
——转入第三阶段				
——转回第二阶段				
——转回第一阶段				
本期计提		31,858.55	7,567.00	39,425.55
本期转回	-1,128,430.88			-1,128,430.88
本期转销				
本期核销				
其他变动				
2023 年 6 月 30 日余 额	2,155,200.65	881,330.11	209,332.51	3,245,863.27

按账龄披露

单位：元

账龄	期末余额
1 年以内（含 1 年）	43,261,078.16
1 至 2 年	1,574,338.93
2 至 3 年	2,852.00
3 年以上	209,332.51
4 至 5 年	209,332.51
合计	45,047,601.60

(2) 本期计提、收回或转回的坏账准备情况

本期计提坏账准备情况：

单位：元

类别	期初余额	本期变动金额				期末余额
		计提	收回或转回	核销	其他	
应收账款坏账	4,334,868.60		- 1,089,005.33			3,245,863.27
合计	4,334,868.60		- 1,089,005.33			3,245,863.27

其中本期坏账准备收回或转回金额重要的：

单位：元

单位名称	收回或转回金额	收回方式

(3) 本期实际核销的应收账款情况

单位：元

项目	核销金额

其中重要的应收账款核销情况：

单位：元

单位名称	应收账款性质	核销金额	核销原因	履行的核销程序	款项是否由关联交易产生
------	--------	------	------	---------	-------------

应收账款核销说明：

(4) 按欠款方归集的期末余额前五名的应收账款情况

单位：元

单位名称	应收账款期末余额	占应收账款期末余额合计数的比例	坏账准备期末余额
客户一	12,933,379.57	28.71%	646,668.98
客户二	5,513,308.34	12.24%	275,665.42
客户三	4,103,217.50	9.11%	205,160.88
客户四	3,894,624.00	8.65%	194,731.20
客户五	1,863,586.12	4.14%	93,179.31
合计	28,308,115.53	62.85%	

(5) 因金融资产转移而终止确认的应收账款

(6) 转移应收账款且继续涉入形成的资产、负债金额

其他说明：

2、其他应收款

单位：元

项目	期末余额	期初余额
其他应收款	337,077,850.02	278,075,455.76
合计	337,077,850.02	278,075,455.76

(1) 应收利息

1) 应收利息分类

单位：元

项目	期末余额	期初余额
----	------	------

2) 重要逾期利息

单位：元

借款单位	期末余额	逾期时间	逾期原因	是否发生减值及其判断依据
------	------	------	------	--------------

其他说明：

3) 坏账准备计提情况

适用 不适用

(2) 应收股利

1) 应收股利分类

单位：元

项目(或被投资单位)	期末余额	期初余额
------------	------	------

2) 重要的账龄超过 1 年的应收股利

单位：元

项目(或被投资单位)	期末余额	账龄	未收回的原因	是否发生减值及其判断依据
------------	------	----	--------	--------------

3) 坏账准备计提情况

适用 不适用

其他说明：

(3) 其他应收款

1) 其他应收款按款项性质分类情况

单位：元

款项性质	期末账面余额	期初账面余额
与子公司往来款	329,956,752.47	270,973,066.99
保证金	7,377,958.83	7,330,738.83
往来款及其他	2,641,367.76	2,566,640.00
合计	339,976,079.06	280,870,445.82

2) 坏账准备计提情况

单位：元

坏账准备	第一阶段	第二阶段	第三阶段	合计
	未来 12 个月预期信用损失	整个存续期预期信用损失(未发生信用减值)	整个存续期预期信用损失(已发生信用减值)	
2023 年 1 月 1 日余额	464,990.06		2,330,000.00	2,794,990.06
2023 年 1 月 1 日余额在本期				
本期计提	312,686.77			312,686.77
本期转回	-209,447.79			-209,447.79
2023 年 6 月 30 日余额	568,229.04		2,330,000.00	2,898,229.04

损失准备本期变动金额重大的账面余额变动情况

适用 不适用

按账龄披露

单位：元

账龄	期末余额
1 年以内（含 1 年）	190,520,056.23
1 至 2 年	63,572,874.14
2 至 3 年	48,391,707.95
3 年以上	37,491,440.74
3 至 4 年	29,620,000.00
4 至 5 年	7,853,725.74
5 年以上	17,715.00
合计	339,976,079.06

3) 本期计提、收回或转回的坏账准备情况

本期计提坏账准备情况：

单位：元

类别	期初余额	本期变动金额				期末余额
		计提	收回或转回	核销	其他	
计提（或转回）坏账准备	2,794,990.06	312,686.77	209,447.79			2,898,229.04
合计	2,794,990.06	312,686.77	209,447.79			2,898,229.04

其中本期坏账准备转回或收回金额重要的：

单位：元

单位名称	转回或收回金额	收回方式

4) 本期实际核销的其他应收款情况

单位：元

项目	核销金额

其中重要的其他应收款核销情况：

单位：元

单位名称	其他应收款性质	核销金额	核销原因	履行的核销程序	款项是否由关联交易产生

其他应收款核销说明：

5) 按欠款方归集的期末余额前五名的其他应收款情况

单位：元

单位名称	款项的性质	期末余额	账龄	占其他应收款期末余额合计数的比例	坏账准备期末余额
宁波泰瑞斯科技有限公司	子公司往来	124,698,899.86	5 年以内	36.68%	
宁波天益生命健康有限公司	子公司往来	75,259,773.00	5 年以内	22.14%	
宁波天益血液净	子公司往来	70,330,874.14	2 年以内	20.69%	

化制品有限公司					
宁波天益管理咨询有限公司	子公司往来	30,001,000.00	2 年以内	8.82%	
湖南天益医疗科技有限公司	子公司往来	20,399,999.99	1 年以内	6.00%	
合计		320,690,546.99		94.33%	

6) 涉及政府补助的应收款项

单位：元

单位名称	政府补助项目名称	期末余额	期末账龄	预计收取的时间、金额及依据

7) 因金融资产转移而终止确认的其他应收款

8) 转移其他应收款且继续涉入形成的资产、负债金额

其他说明：

3、长期股权投资

单位：元

项目	期末余额			期初余额		
	账面余额	减值准备	账面价值	账面余额	减值准备	账面价值
对子公司投资	88,822,347.90		88,822,347.90	81,619,827.90		81,619,827.90
合计	88,822,347.90		88,822,347.90	81,619,827.90		81,619,827.90

(1) 对子公司投资

单位：元

被投资单位	期初余额 (账面价值)	本期增减变动				期末余额 (账面价值)	减值准备期末余额
		追加投资	减少投资	计提减值准备	其他		
宁波天益血液净化有限公司	10,000,000.00					10,000,000.00	
宁波天益生命健康有限公司	10,000,000.00					10,000,000.00	
宁波泰瑞斯科技有限公司	48,619,827.90					48,619,827.90	
宁波天益管理咨询有限公司	6,000,000.00					6,000,000.00	
湖南天益医疗科技有限公司	5,000,000.00					5,000,000.00	
湖南天益医疗器械有限	2,000,000.00					2,000,000.00	

公司							
普莱马克隆国际有限公司		7,202,520.00				7,202,520.00	
合计	81,619,827.90	7,202,520.00				88,822,347.90	

(2) 对联营、合营企业投资

单位：元

投资单位	期初余额（账面价值）	本期增减变动							期末余额（账面价值）	减值准备期末余额
		追加投资	减少投资	权益法下确认的投资损益	其他综合收益调整	其他权益变动	宣告发放现金股利或利润	计提减值准备		
一、合营企业										
二、联营企业										

(3) 其他说明

4、营业收入和营业成本

单位：元

项目	本期发生额		上期发生额	
	收入	成本	收入	成本
主营业务	177,612,899.67	106,990,353.33	168,855,203.26	115,938,597.97
其他业务	1,602,784.22	734,765.94	3,810,503.28	1,241,438.09
合计	179,215,683.89	107,725,119.27	172,665,706.54	117,180,036.06

收入相关信息：

单位：元

合同分类	分部 1	分部 2	营业收入	合计
商品类型				
其中：				
体外循环血路			84,702,498.70	84,702,498.70
一次性使用一体式吸氧管			8,845,053.14	8,845,053.14
喂液管			37,519,920.71	37,519,920.71
喂食器			17,361,310.19	17,361,310.19
一次性使用动静脉穿刺器			2,203,016.71	2,203,016.71
其他			28,583,884.44	28,583,884.44
按经营地区分类				
其中：				
境内			103,121,084.12	103,121,084.12
港澳台及海外			76,094,599.77	76,094,599.77
市场或客户类型				
其中：				

合同类型				
其中:				
按商品转让的时间分类				
其中:				
按合同期限分类				
其中:				
按销售渠道分类				
其中:				
合计				

与履约义务相关的信息:

无

与分摊至剩余履约义务的交易价格相关的信息:

本报告期末已签订合同、但尚未履行或尚未履行完毕的履约义务所对应的收入金额为 0.00 元, 其中, 元预计将于年度确认收入, 元预计将于年度确认收入, 元预计将于年度确认收入。

其他说明:

5、投资收益

单位: 元

项目	本期发生额	上期发生额
处置交易性金融资产取得的投资收益	8,699,994.48	33,095.54
合计	8,699,994.48	33,095.54

6、其他

十八、补充资料

1、当期非经常性损益明细表

适用 不适用

单位: 元

项目	金额	说明
非流动资产处置损益(包括已计提资产减值准备的冲销部分)	38,299.01	
计入当期损益的政府补助(与公司正常经营业务密切相关,符合国家政策规定、按照一定标准定额或定量持续享受的政府补助除外)	2,439,626.63	
除同公司正常经营业务相关的有效套期保值业务外,持有交易性金融资	23,299,456.95	

产、交易性金融负债产生的公允价值变动损益，以及处置交易性金融资产、交易性金融负债和可供出售金融资产取得的投资收益		
除上述各项之外的其他营业外收入和支出	18,195.50	
其他符合非经常性损益定义的损益项目	65,451.00	
减：所得税影响额	3,759,251.96	
合计	22,101,777.13	

其他符合非经常性损益定义的损益项目的具体情况：

适用 不适用

项目	涉及金额
增值税加计抵减	16,411.25
代扣个人所得税手续费	49,039.75
合计	65,451.00

将《公开发行证券的公司信息披露解释性公告第 1 号——非经常性损益》中列举的非经常性损益项目界定为经常性损益项目的情况说明

适用 不适用

2、净资产收益率及每股收益

报告期利润	加权平均净资产收益率	每股收益	
		基本每股收益（元/股）	稀释每股收益（元/股）
归属于公司普通股股东的净利润	4.17%	0.89	0.89
扣除非经常性损益后归属于公司普通股股东的净利润	2.41%	0.51	0.51

3、境内外会计准则下会计数据差异

(1) 同时按照国际会计准则与按中国会计准则披露的财务报告中净利润和净资产差异情况

适用 不适用

(2) 同时按照境外会计准则与按中国会计准则披露的财务报告中净利润和净资产差异情况

适用 不适用

(3) 境内外会计准则下会计数据差异原因说明，对已经境外审计机构审计的数据进行差异调节的，应注明该境外机构的名称

4、其他